АГРОПРОФІ

№ 33 [084] ■ 18 вересня, 2009 український тижневик ділової інформації www.agroprofi.com.ua

ПЕРЕДПЛАТА-2010

Шановні читачі!
Передплачуйте газету «АГРОПРОФІ» на 2010-й рік у будь-якому поштовому відділенні за Каталогом або через Редакцію за тел. (044) 227-93-55.
Ціна передплати незмінна до кінця поточного року.
ЧИТАЙТЕ НАС І БУДЬТЕ ЗАМОЖНИМИ!

Наш індекс: 98990

АКТУАЛЬНО

ЗМАГАННЯ ЗА БЮДЖЕТ-2010

15 вересня ц.р. Кабінет Міністрів подав проект Закону про Державний бюджет України на 2010 рік, зареєстрований за №5000. Коментувати проект документа ще зарано, оскільки його представлення на пленарному засіданні планується 22 вересня. І, за більшістю прогнозів, депутати його, швидше за все, «завернуть».

2

КОМПАНІЇ

ТЕХНІКА І ТЕХНОЛОГІЇ АМАКО ТЕПЕР БЛИЖЧІ ДО ГОСПОДАРЯ

11 вересня відбувся черговий семінар компанії АМАКО. Цьогоріч компанія відійшла від традиційних для себе широкомасштабних Днів поля, які збирали представників майже з усієї країни, щоб зосередитися на більшій кількості таких от практичних семінарів-показів, наближених до кінцевого споживача.

8

Жнива-2009

За оперативними даними регіонів, станом на 17 вересня в Україні намолочено 37843,0 тис. т зернових та зернобобових культур (без кукурудзи), які скошено на площі 13391,8 тис. га від скоригованих прогнозних 15633,0 тис. га. Середня врожайність становить 2,83 т/га проти торішніх 3,43 т/га.

Наразі гречки намолочено 171,6 тис. т (70% від плану). Культуру зібрано з площі 184,2 тис. га. Середня врожайність – 0,93 т/га, проти минулорічного показника у 1,08 т/га.

Проса зібрано 125,4 тис. т з 86,9 тис. га, що становить 80% від прогнозних 108,0 тис. га. Середня врожайність на рівні 1,44 т/га проти 1,75 т/га торік.

Наразі кукурудзи на зерно одержано 329,1 тис. т з площі 83,8 тис. га, що становить 4% від планових 2150,0 тис. га. Середня врожайність – 3,93 т/га, як і торік.

На цю дату зібрано соняшнику 1187,3 тис. т, що становить 21% від плану. Середня врожайність – 1,34 т/га проти 1,41 торік.

Сої вже одержано 172,5 тис. т, тобто 18% від плану. Середня урожайність – на рівні 1,49 т/га (1,43 т/га торік).

Цукрових буряків накопано 514,0 тис. т з площі 16,5 тис. га, а це 5% від запланованих. Середня врожайність – 31,0 т/га (35,53 т/га торік).

Сівбу озимого ріпаку виконано на 93%: засіяно 1177,4 тис. га від запланованих 1263,0 тис. га. Торік на цю дату було 1040,0 тис. га.

Наразі озимі культури (без ріпаку) посіяно на площі 2091,0 тис. га, тобто 27% від плану, у т.ч. на зерно – на 2067,7 тис. га (27%). З них пшениця займає 1917,2 тис. га (30% від плану), жито – 116,9 тис. га (25%), ячмінь – 31,1 тис. га (3%).

Зяблевий обробіток ґрунту виконано на площі 3990,7 тис. га, що становить 30% від запланованих 13363,0 тис. га.

Агрологістика: що є і як має бути

КОНФЕРЕНЦІЯ Логістика – це управління товарно-матеріальними запасами на підприємстві. Найчастіше термін «логістика» вживається сьогодні для позначення діяльності з руху будь-яких ресурсів підприємства. Наприклад, транспортування готової продукції від виробника до споживача або логістика фінансових ресурсів компанії.

Покращити якість транспортування та зберігання сільськогосподарської продукції в Україні можна завдяки ефективній логістиці. Така думка лунала в усіх виступах промовців міжнародної конференції «Агрологістика-2009», яка учора відбулася в Києві.

Організатором заходу виступило Посольство Королівства Бельгія в Україні спільно з українськими компаніями «Логістична Платформа» та «Bridge». До участі запросили виробників та експортерів агропродукції, лідерів автомобільного, річкового та морського транспортування, компанії з логістично-складських та фінансово-інвестиційних послуг, а також представників регуляторних та інших державних органів, галузеві і професійні організації, ЗМІ.

По суті, конференція стала першою масштабною відкритою спробою зробити огляд аграрної логістики в Україні, визначити логістичні потреби нашого агроринку і накреслити тенденції розвитку, а також започаткувати обмін досвідом у цій царині національних та міжнародних компаній.

Логістика як наука виникла у середині 80-х років минулого століття. Тоді ж розвинулась і концепція інтегрованої логістики, яка визначає, що конкурують між собою не окремі підприємства або компанії, а їх логістичні ланцюги.

Логістика проникає в усі сфери діяльності підприємства: охоплює процес планування, реалізації, контролю витрат, переміщення і зберігання матеріалів та готової продукції, а також пов'язаної з ними інформації про постачання товарів від місця виробництва до споживача. Тому, щоб кінцевий продукт був конкурентоспроможним, необхідно, щоб всі учасники логістичного ланцюга розглядали логістику не як серію окремих видів діяльності, а як єдину інтегровану систему, яка дозволяє їм спільно працювати і досягати мінімізації всіх видів витрат. У цьому разі можна забезпечити пропозицію товарів по нижчих цінах не за рахунок зниження якості, а через злагоджені дії всіх його учасників.

У вартості товару, який отримує споживач, понад 70% складають витрати на логістику. При цьому вважається, що зниження витрат на виконання логістичних функцій на 1% викличе збільшення збуту на 10%.

Читайте також на стор.5-6

ФОНДОВІ ІНДЕКСИ

Індекс станом	Останнє значення 17.09.2009	Зміна за тиждень	Зміна з початку року
SD-індекс (Україна)	119,03	3,7%	54,7%
РТС (Росія)	1241,99	6,7%	96,6%
WIG 20 (Польща)	2164,82	-0,9%	21,0%
DAX* (Німеччина)	5700,26	2,3%	18,5%
S&P 500* (США)	1068,76	3,4%	18,3%

* – за попередню торгівельну сесію.

За даними ІК «СІНКОМ КАПІТАЛ»

АГРОПОЛІТИКА

ДЕ ВЗЯТИ 12 МІЛЬЯРДІВ, НЕ «НАПРУЖУЮЧИ» БЮДЖЕТ

Обговорювати логістику і при цьому не зачіпати економіку – безглуздо. За словами президента Української Зернової Асоціації (УЗА) Володимира Клименка, саме цифри дозволяють визначити, де логістика «хороша», а де «погана».

6

ФОНДОВИЙ РИНОК

НОВИНИ ПУБЛІЧНИХ КОМПАНІЙ ВІТЧИЗНЯНОГО АГРОСЕКТОРУ

Огляд корпоративних новин українських компаній, акції яких торгуються на світових фондових майданчиках, та динаміка цін на їхні цінні папери.

7

РИНОК І ЦІНИ

БІРЖОВІ ТОРГИ

Результати торгів сільськогосподарською продукцією, продуктами її переробки, продовольством за поточний тиждень.

15

Змагання за бюджет-2010

ПРОЕКТ ₴ 15 вересня ц.р. Кабінет Міністрів подав проект Закону про Державний бюджет України на 2010 рік, зареєстрований за №5000. І вже цього дня урядовці презентували своє дітище в Українському домі. Коментувати проект документа ще зарано, оскільки його представлення на пленарному засіданні планується 22 вересня, і за більшістю прогнозів, депутати його швидше за все «завернуть». Утім, оприлюднити деякі з пропонованих Кабміном на підтримку агропромислового сектору цифр можна і варто вже зараз, аби не розмахувати руками після його прийняття.

ЗГІДНО з проектом Держбюджету-2010 на сільське господарство, лісове господарство та мисливство, рибне господарство уряд вважає за можливе виділити 8672730,7 тис. грн: 3 212 695,1 тис. грн із загального фонду і 5460035,6 тис. грн зі спецфонду. Безпосередньо ж на сільське господарство Кабмін «не пожалів» 8 116 723,8 тис. грн (2 672 487,3 тис. грн із загального фонду та 5 444 236,5 зі спеціального).

Нагадаємо, що загальний фонд відповідно до ст.13 Бюджетного кодексу України включає: всі доходи бюджету, крім тих, що призначені для зарахування до спеціального фонду; всі видатки бюджету за рахунок надходжень до загального фонду бюджету; фінансування загального фонду бюджету. Спеціальний фонд – це бюджетні призначення на видатки за рахунок конкретно визначених джерел надходжень; гранти або дарунки (у вартісному обрахунку), одержані розпорядниками бюджетних коштів на конкретну мету; а також різниця між доходами і видатками спецфонду бюджету.

Спецфонд планується «пустити» зокрема на такі напрями:

– заходи, пов'язані з формуванням державного резервного насіннєвого фонду;

– придбання вітчизняної сільськогосподарської техніки на умовах фінансового лізингу;

– надання кредитів фермерським господарствам;

– формування державного інтервенційного фонду Аграрним фондом, здійснення державних форвардних і заставних закупівель для закупівлі матеріально-технічних ресурсів для потреб сільськогосподарських товаровиробників;

– витрати Аграрного фонду пов'язані з комплексом заходів із зберігання, перевезення та переробки об'єктів державного цінового регулювання державного інтервенційного фонду;

– державну підтримку вітчизняного машинобудування для АПК тощо.

Агропромисловому сектору урядовці, вочевидь, прогнозують безхмарне існування на наступний рік, адже передрікаючи погіршення стану банківській діяльності, Кабмін, як повідомив на презентації проекту Держбюджету-2010 в.о. міністра фінансів Ігор Уманський, запланував направити на рекапіталізацію банків 50 млрд грн. Натомість, на сільське господарство, як бачимо, – лише 8...

Одне радує, що охороняти наших селян наступного року будуть як слід. Адже видатки на оборону Юлія Володимирівна запропонувала збільшити на 3,5 млрд грн (наразі в проекті фігурує цифра – 13 млрд грн). Щоправда, це порівняно з 2007-м, як його називає Юлія Володимирівна, «успішним, безкризовим роком». Дотепно, адже якщо врахувати курс долара та рівень інфляції, то усі видатки значно вигідніше з точки зору піару порівнювати не з минулим, а з позаминулим роком.

Цікаво, що сама прем'єрка оцінює видатки на АПК позитивно: «Приємно мені відзначити, що саме аграрний сектор, коли падали всі галузі без виключення в країні під час кризи, нарощував обсяги виробництва, – зазначила Юлія Володимирівна під час презентації в Українському домі. – Ми в цьому, 2009-му, кризовому році вийшли на третє місце у світі по експорту зерна. Це значить, що ми повертаємо собі той статус у світі, який давно втратили, – це статус країни, яка є знаковим, значимим виробником зерна у світі. Це оцінено всіма світовими структурами, і робота України в цьому напрямку дійсно є ефективною, і я хочу подякувати за це всім аграріям України. В той же час з 2007 року по 2010 рік ми на 43% збільшуємо державну підтримку саме галузі аграрного бізнесу. Державна підтримка АПК в цілому, якщо взяти всі пільги, здешевлення відсотків, якщо взяти, що ті пільги по податках, які колись були, а потім при вступі в СОТ вони були скасовані, але ми повертаємо живими грошима їх, всього весь комплекс підтримки аграрного сектору в Україні складає 25,8 млрд, що, до речі, майже на 15% більше, ніж в 2009 р., і непорівняно більше, ніж в попередні роки»...

Загалом проектом закону №5000 передбачено визначити доходи Державного бюджету України на 2010 рік у сумі 284 691 908,2 тис. грн, у т.ч. доходи загального фонду Державного бюджету України – у сумі 218867562,1 тис. грн та доходи спеціального фонду Державного бюджету України – у сумі 65 824 346,1 тис. грн. Крім того, планується затвердити видатки Державного бюджету України на 2010 рік у сумі 324 271 992,8 тис. грн, у тому числі видатки загального фонду Державного бюджету України – у сумі 238 519 594,2 тис. грн та видатки спеціального фонду Державного бюджету України – у сумі 85 752 398,6 тис. грн.

Також на 2010 рік Кабінет Міністрів пропонує затвердити:

– обсяги повернення кредитів до Державного бюджету України у сумі 4 550 758,1 тис. грн, у тому числі повернення кредитів до загального фонду Державного бюджету України – у сумі 590 041,5 тис. грн та повернення кредитів до спеціального фонду Державного бюджету України – у сумі 3 960 716,6 тис. грн;

– обсяги надання кредитів з Державного бюджету України у сумі 11 718 943,4 тис. грн, у тому числі надання кредитів із загального фонду Державного бюджету України – у сумі 5 751 909,7 тис. грн та надання кредитів із спеціального фонду Державного бюджету України – у сумі 5 967 033,7 тис. грн.

Крім того, законопроектом пропонується встановити граничний розмір дефіциту Державного бюджету України на 2010 рік у сумі 46 748 269,9 тис. гривень, у тому числі граничний розмір дефіциту загального фонду Державного бюджету України – у сумі 24813 900,3 тис. гривень та граничний розмір дефіциту спеціального фонду Державного бюджету України – у сумі 21 934 369,6 тис. гривень.

У розрізі видатків на державні програми – на АПК передбачається виділити: 2,8 млн грн із загального фонду на Комплексну програму захисту сільських населених пунктів і сільськогосподарських угідь від шкідливої дії вод на період до 2010 року та прогноз до 2020 року; 22 тис. грн із загального фонду – на Комплексну програму першочергового забезпечення сільських населених пунктів, що користуються привізною водою, централізованим водопостачанням на 2001-2005 роки і прогноз до 2010 року; 904,8 млн грн із загального та 286,2 зі спеціального фонду – на Комплексну програму розвитку меліорації земель і поліпшення екологічного стану зрошуваних та осушених угідь на період до 2010 року; 571,6 млн грн. із загального та 28,4 млн грн. із спеціального фонду – на Державну програму «Ліси України» на 2002-2015 роки; 153 млн грн із загального та 152,8 млн грн. зі спеціального фондів – на Державну цільову програму реалізації технічної політики в АПК на період до 2011 року; 62, 4 млн грн. із загального фонду та 12,9 млн грн. із спецфонду – на Державну програму розвитку вітчизняного машинобудування для АПК на 2007-2010 роки; 3,2 млрд грн. із загального фонду і 1,8 млрд грн зі спецфонду – на Державну цільову програму розвитку українського села на період до 2015 року.

Оцінюючи урядовий проект бюджету, офіційне Інтернет-представництво Глави держави оприлюднило низку зауважень. Зокрема, президентські фахівці помітили невідповідність обіцянок прем'єрки спрямувати 5 млрд грн Стабфонду на здешевлення кредитів для АПК реальним видаткам, адже «на здешевлення кредитів, фінансування інвестпроектів та вирішення питань матеріально-технічного забезпечення для АПК спрямовується 3,33 млрд грн», зазначається на сайті.

Крім того, не враховано в проекті Держбюджету й обіцянки «спрямувати 2 млрд грн Стабфонду на потреби сільськогосподарського машинобудування», йдеться тут само.

Що ж, почекаємо, як оцінять проект Закону про Державний бюджет України на 2010 рік парламентарії і які зміни внесуть до нього. Та будемо сподіватися, що після розгляду Верховною Радою закон про держбюджет бодай наступного року не «перетрусить» усього чинного законодавства, коли бюджетним законом регулюються і податкові питання, і питання мораторію на купівлю-продаж земельних ділянок сільгосппризначення...

Адже вже сьогодні Прикінцевими положеннями законопроекту пропонується «підкоригувати» низку нормативно-правових актів, зокрема Земельний кодекс , закони України «Про господарські товариства», «Про акціонерні товариства», «Про податок з доходів фізичних осіб», «Про міжбюджетні відносини між районним бюджетом та бюджетами територіальних громад сіл, селищ, міст та їх об'єднань», «Про охорону навколишнього природного середовища» та інші.

Софія Багірова

ДО РЕЧІ

Прем'єр-міністр Юлія Тимошенко повідомила, що уряд розробив 11 нормативних актів, спрямованих на підтримку та розвиток лісового господарства. За її словами, ці документи мають на меті започаткувати комплексне, системне наведення ладу в лісовому господарстві країни. Уряд під час свого засідання затвердив Державну цільову програму «Ліси України» на 2010-2015 роки. На реалізацію програми заплановано 22 млрд. грн., в тому числі 7,9 млрд.грн. – із загального фонду державного бюджету. Очікується, що виконання програми дасть змогу забезпечити соціальний захист працівників галузі, а також забезпечити розвиток лісівничої науки та освіти. Окрім того, планується збільшити на 0,5 млн га площу лісів та підвищити до 16,1% рівень лісистості.

₴ ПЕРЕДПЛАТА
Шановні читачі!
Передплатіть газету «АГРОПРОФІ» на 2009-й рік в будь-якому поштовому відділенні або через Редакцію.
ЧИТАЙТЕ НАС І БУДЬТЕ ЗАМОЖНИМИ!
Наш індекс: 98990

АГРОПРОФІ
український тижневик ділової інформації
СПІВЗАСНОВНИКИ ГАЗЕТИ:
ТОВ сільськогосподарське підприємство «НІБУЛОН»;
ТОВ «ДНІПРО-АЛЬФА-ПЛЮС»;
ТОВ «АГРОМЕДІА-ПРО».
Свідоцтво про державну реєстрацію ЗМІ
КВ 12931-1815ПР від 31.07.2007 р.
Передплатний індекс 98990.

ВИДАВЕЦЬ-РЕДАКЦІЯ:
ТОВ «АГРОМЕДІА-ПРО».
Офіс: м.Київ, вул.Комінтерну, 28, оф.24
Для листів – 01135, Київ-135, а/с 79.
Тел. (044) 227-9355, 235-7324.
info@agroprofi.com.ua,
www.agroprofi.com.ua
Головний редактор Тетяна Шелкопляс.
Випусковий редактор Павло Мороз.
Редактор відділу юридичної аналітики Євгенія Руженцева.
Оглядач Артем Олекса.
Дизайн та верстка Олексій Шелкопляс.

Газета виходить по п'ятницях.
Наклад – 5 000 екз. Ціна договірна.
Друк: ТОВ «МЕГА-Поліграф Принт»,
02090, м.Київ, вул.Алма-Атинська, 2/1. Тел. (044) 451-8670.

Редакція не завжди поділяє позицію авторів публікацій. Редакція залишає за собою право скорочувати авторські матеріали та вносити в них правки. Рукописи не рецензуються та не повертаються. Листування з читачами ведеться лише на сторінках газети. Відповідальність за достовірність опублікованої в газеті інформації несуть автори та рекламодавці. При використанні матеріалів посилання на газету обов'язкове.

© ТОВ «АГРОМЕДІА-ПРО», 2009

Держкомзему – гроші, людям – акти

НАРАДА Поки інші політики напередодні виборів обіцяють земні блага, очільниця Українського уряду спонукає замислюватися й про блага вічні. Так, скликавши землевпорядників на Всеукраїнську нараду щодо видачі громадянам актів на землю, Юлія Володимирівна поділилася власними роздумами про відповідь перед Господом та зізналася, що думає над тим, що залишить в цьому житті та що як пам'ять, як добра справа зостанеться після неї. Прем'єр переконана, що переважити велику кількість гріхів і їй, і представникам центральних та регіональних органів Держкомзему та Кадастру допоможе велика державницька справа – безоплатна видача українському народу державних актів на право власності на землю. Саме це рішення Кабінету Міністрів і стало, як висловлюються піарники, «інформаційним приводом» для першої наради землевпорядників всеукраїнського масштабу.

Софія Багірова

НАГАДАЄМО, 5 серпня ц.р. Кабінет Міністрів постановою №844 затвердив Порядок використання у 2009 році коштів Стабілізаційного фонду для здійснення заходів з безоплатних оформлення та видачі громадянам України державних актів на право власності на земельні ділянки та Порядок використання у 2009 році коштів Стабілізаційного фонду для здійснення заходів з безоплатних оформлення та видачі громадянам України державних актів на право власності на земельні ділянки. Згідно з цією постановою для здійснення заходів з безоплатних оформлення та видачі громадянам актів на землю виділяється понад 507 млн. грн., по суті на Держкомзем. Адже одержувачами цих коштів є ДП «Центр державного земельного кадастру» та інші державні підприємства, що належать до сфери управління Держкомзему та мають ліцензії на проведення робіт із землеустрою. З них понад 32 млн грн виділяється на утримання та оплату праці збільшеної граничної чисельності працівників Держкомзему і його територіальних органів та поліпшення їх матеріально-технічного забезпечення і майже 475 млн – на виготовлення бланків актів та додатків до них, розроблення техдокументації із землеустрою тощо. Калькуляцію вартості робіт із розроблення технічної документації затверджує, звісно ж, Держкомзем...

Тож одним із провідних «меседжів» Прем'єр-міністра під час Всеукраїнської наради була теза про необхідність видати нарешті акти на землю тій решті людей, хто так і не спромігся досі пройти всі кола пекла й оплатити всі можливі й неможливі хабарі. А для цього Юлія Тимошенко планує знищити земельну мафію (як, з її слів, уже знищила газову та гральну мафію) і повернути всі структури Держкомзему обличчям до людей:

«Я хотіла б, щоб ми почали з вами системно нищити земельну мафію, причому так, як це треба робити, щоб на корні не залишилося і щоб ви, люди, які працюють на зарплату в цій системі, повернули цій системі честь, совість і повагу людей, і щоб, до речі, і в історію увійшли як люди, які прибрали той безлад, який не давав нормальним громадянам використати своє право на володіння земельною ділянкою, – звернулася Прем'єр до присутніх. – Крім того, я хочу сказати, що кожен раз, коли ми бралися за чергове мафіозне угрупування, кожен раз не вірили, що ми з ним впораємося. Газова мафія сьогодні вже на пенсії і сьогодні їх вже потрібно дотувати в їх повсякденному житті, тому що їм не вистачає на той стиль і образ життя, до якого вони звикли. Так само нам казали, що ми не зможемо впоратися з гральним бізнесом, який роз'їдав просто зсередини все життя країни, життя кожної родини. Впоралися. Десь там, можливо, вони підпільно працюють, але кожен день їм доводиться працювати на те, щоб їх не закрили остаточно, а ми їх закриваємо кожного дня і доведемо справу до того рівня, коли у нас не буде цієї ганьби, а буде нормальна цивілізована форма, десь, може, або в окремих куточках Криму, або, можливо, в Чорнобильській зоні, як визначить Верховна Рада».

Відсутність «подекуди» підтримки і довіри безстрашну Главу уряду не лякає: «Сьогодні я вже передивилася пресу за останні два тижні, і всі в один голос сьогодні говорять – це утопія, це неможливо. Як можна 6,4 млн. актів видати, і при цьому видатки безкоштовно для людей? Це непосильно бюджету, це не допустять місцеві органи самоврядування, це не допустять органи землеустрою, тому що як, вони втратять свої тіньові доходи», – навела доводи опонентів Юлія Володимирівна. Але даючи їм відсіч, звернулася до свого улюбленого «козиру» – тисячагривневих компенсацій за заощадженнями громадян в Ощадбанку: «З 8,5 млн. людей 6,5 млн. ми видали, поки нам не поставили через вето на постанови, на закони, на бюджетні зміни, поки нам не поставили там шлагбаум діючі чиновники, але цей шлагбаум ми через 4 місяці знімемо», – упевнено заявила пані Тимошенко, вочевидь сподіваючись на перемогу на виборах.

Обстоюючи потребу в безоплатній видачі та оформленні актів на землю, а також виділенні для цієї мети коштів Держкомзему, пані Тимошенко навела деякі статистичні дані. Так, за її даними, на сьогодні не видано актів 6,4 мільйонам чоловік: з них майже 5 млн. чол. – це люди похилого віку, ветерани війни, люди, які живуть на саму пенсію, люди, які мають середню або середню технічну освіту і мешкають у сільській місцевості. Отримали ж акти, як пролунало з високої трибуни, 6 млн. чоловік, за що заплачено лише з бюджету 10 млрд. грн., а ще понад 13 млрд. грн. витягнуто з кишень людей (і то це ще без хабарів).

За підрахунками, наданими Кабінету Міністрів, на сьогодні система видавала 350 тис. актів за рік. «Порахуйте, за скільки років 6,4 млн. громадян України отримають ці акти – життя не вистачить і грошей не вистачить», – обурювалася Прем'єр-міністр. Тож тепер акти, за підрахунками самих землевпорядників, мають видаватися зі швидкістю 60 тисяч на день або три акти в секунду. Коли зал вибухнув невдоволеним гулом, Юлія Володимирівна чарівно посміхнулася й пояснила, що йдеться про розрахунок не на одного працівника, а на всю систему.

Крім того, спрощується порядок видачі державних актів на право власності на земельну ділянку. За словами високої промовиці, віднині громадянин звертатиметься із заявою до місцевої ради лише з чотирма документами:

1) копією документа, що посвідчує особу (паспорт);

2) засвідченою в установленому порядку копією довіреності – для уповноваженої особи (якщо людина, наприклад похилого віку, сама не може подавати документи в раду);

3) копією документа про присвоєння ідентифікаційного номера;

4) копією рішення органу місцевого самоврядування або районної держадміністрації щодо передачі земельної ділянки у власність.

І саме з цього моменту (надходження заяви про видачу акта за місцем розташування земельної ділянки), підкреслила пані Тимошенко, розпочинається відлік 30 днів, протягом яких представник районного (міського) підрозділу Центру кадастру має видати державний акт на право власності на земельну ділянку. Далі протягом тижня рада приймає рішення і передає документи в територіальний орган Держкомзему.

Для здійснення цього плану Глава уряду вбачає два варіанти. Перший – це збільшити кількість працівників Держкомзему: «Почнемо з цього. Саме для того прийняті рішення Уряду, які вже дали можливість в багато разів збільшити чисельність Держкомзему. Це дуже добре, тому що ми в цей кризовий час ще даємо людям додаткову роботу, добре оплачену... На скільки ми оформлюємо роботу цих людей? Рівно на стільки, на скільки потрібно буде ефективно організовувати роботу Держкомзему».

Другий варіант – це доплата за підвищену ефективність праці наявним працівникам Держкомзему, за продовження робочого дня понад встановлений законом час роботи: «Тому що нам важливо, щоб ви працювали ефективно і щоб гроші, які колись йшли на приватні структури в якості плати за послугу, щоб зараз ми мали можливість все ж таки додатково, достойно оплатити працю людей, які будуть робити цю важливу для держави програму».

Якщо ж по ходу справи потрібне буде додаткове фінансування, то всі такі заходи на цей рік Уряд передбачає, запевнила Прем'єр.

Відзвітувала Юлія Володимирівна перед громадськістю і про заплановану систему контролю за коштами і перебігом робіт з видачі державних актів. А найголовнішим важелем у цій системі, схоже, стане інший улюблений засіб нинішнього Прем'єра – безкоштовна стоканальна «гаряча» телефонна лінія, яка працюватиме з 8:00 до 21:00 з понеділка по суботу за номером: **8 800 507 30 90**.

Продовження на стор.4 ↘

ТОП ТИЖНЯ

НОВІ НОРМАТИВНІ АКТИ

Швидка видача актів: замість 6 мільярдів – 508 мільйонів

Уряд вирішив спрямувати у 2009 році кошти Стабілізаційного фонду для здійснення заходів з безоплатних оформлення та видачі громадянам України державних актів на право власності на земельні ділянки. Відповідну постанову за №951 Кабінет Міністрів прийняв 9 вересня ц.р.

Документом зокрема постановлено здійснити перерозподіл коштів Стабілізаційного фонду на суму 507784,8 тис. гривень шляхом зменшення обсягу видатків, передбачених пунктом 6 частини першої статті 76 Закону України «Про Державний бюджет України на 2009 рік» за напрямом «Збільшення статутних капіталів відкритого акціонерного товариства «Державний ощадний банк» та відкритого акціонерного товариства «Державний експортно-імпортний банк», у тому числі для іпотечного кредитування житла», і збільшення обсягу видатків, передбачених пунктом 22 частини першої статті 76 зазначеного Закону за напрямом «Інші витрати», для здійснення заходів з безоплатних оформлення та видачі громадянам України державних актів на право власності на земельні ділянки.

Крім того, внесено низку змін до постанови КМУ від 5 серпня 2009 р. №844. Так, зокрема, замість запланованих 5,9 млрд грн. на видачу актів тепер виділяється лише 507,7 млн гривень.

Бюджетні кошти спрямовуються:

1) на утримання та оплату праці збільшеної граничної чисельності працівників Держкомзему і його територіальних органів та поліпшення їх матеріально-технічного забезпечення в обсязі 32810,1 тис. грн;

2) на виготовлення бланків державних актів на право власності на земельну ділянку та додатків до них, розроблення технічної документації із землеустрою щодо складення документів, що посвідчують право на земельну ділянку, проведення державної реєстрації державних актів на право власності на земельну ділянку, в тому числі заповнення бланків таких актів, а також виготовлення та відправлення повідомлень громадянам України щодо безоплатних оформлення та видачі державних актів на право власності на земельні ділянки в обсязі 474974,7 тис. гривень.

Держкомзему – гроші, людям – акти

Початок на стор.3

ДЗВІНКИ за цим номером Юлія Володимирівна традиційно пообіцяла відстежувати особисто – для чого щотижня їй подаватимуть спеціально розроблену форму звітності.

Насамкінець Прем'єр-міністр висловила припущення, що кількість громадян, які матимуть право на отримання державного акта на земельну ділянку збільшиться. Адже у нас в державі є люди, які на сьогодні «взагалі ніякими документами, навіть з далекої історії не володіють, але земля за ними історично закріплена», і тоді «будемо мати якраз весь перелік громадян, які володіють сьогодні землею де-факто, але не володіють де-юре». А відбуватиметься це, за словами пані Тимошенко, «по мірі подачі їх заявок, тобто вони подали заяву, подивилися, що рішення ради немає, значить – рішення ради з виїздом на місце, подивитися, чи дійсно є ця ділянка». Ініціатива, звісно ж, чудова, але чи не призведе це до масового узаконення самовільно зайнятих земельних ділянок?..

А відповідатиме за всю цю програму, за словами Глави уряду, новий керівник Держкомзему Олег Кулініч, у правильності дій якого вона не сумнівається, адже якби було інакше, то не висіли би по всій Україні біг-борди з вимогою терміново зняти його з посади. «Прості громадяни біг-борди не вішають», – пояснила Юлія Володимирівна для тих, хто ще не зрозумів, натякаючи на постраждалих від його дій корупціонерів.

Як повідомив пан Кулініч, спрощена процедура безоплатної видачі державних актів на право власності на землю розпочне працювати вже з першого вересня. Для чого Держкомзем збільшує чисельність своїх працівників на чотири тисячі осіб, скасовано всі від'їзди і відпустки і в буквальному сенсі землевпорядники виходять у поля...

Узяли слово також новий керівник ДП «Центр Державного земельного кадастру» – заступник генерального директора – директор департаменту реєстрації земельних ділянок та прав на них Тетяна Гайдук, директор ДП «Головний інститут землеустрою» Черкаської обл. Валентин Кілочко, начальник Головного управління Держкомзему в Рівненській обл. Світлана Богатирчук-Кривко, начальник ГУ Держкомзему в Полтавській обл. Григорій Шарий, голова Асоціації малих міст України Павло Козирєв, голова Всеукраїнської профспілки «Рідна земля» Тетяна Банна, керівник незалежних профспілок Михайло Волинець, а також ветерани органів землевпорядкування. Доповідачі раділи надходженню грошей, адже не в одному виступі лунали запевнення, що в областях, ще не чекаючи фінансування, вже розпочали роботу. Висловлювали сподівання на реальні зміни, адже досі, за словами пані Богатирчук-Кривко, Держкомзем являв собою не вертикаль і не горизонталь управління, а «тканину в крапинку».

Пророкували і супротив ліцензіатів-приватників, а самі нові ліцензійні умови, затверджені нещодавно Кабінетом Міністрів, оцінили схвально. Звертали увагу й на елементарні проблеми системи державного земельного кадастру, який на сьогодні не здатен роздрукувати заплановану кількість бланків актів через банальну відсутність принтерів та іншої необхідної техніки. Та все ж зійшлися на тезі: очі бояться, руки роблять.

Даючи останні настанови землевпорядникам, Юлія Володимирівна з вірою в праведність мети запевнила їх, що після здійснення такої доброї і шляхетної справи як видача актів на землю, вони стануть для простих сільських людей ну немов ангелами-хранителями, ну ледь не членами родини, за яких люди ще й свічку поставлять (адже в селі більшість людей віруючі). Що ж, повіримо і ми вкотре в праведність намірів чинної влади й сподіватимемося, що свічка та буде не за упокій...

Термінова видача актів на землю: пришивання пальта до ґудзика

КОМЕНТАР



Андрій МАРТИН, к.е.н., докторант НУБіП:

– У ВЕРЕСНІ цього року Кабінетом Міністрів України розпочато новий «соціальний» проект – безоплатне оформлення та видачу громадянам України державних актів на право власності на належні їм земельні ділянки. Річ у тім, що право на приватизацію земельних ділянок, які вже перебувають у їх користуванні, в Україні мають близько 15,5 млн. громадян. Починаючи з 1992 року місцевими радами прийнято рішення про передачу ділянок 12,4 млн. громадян, але реально посвідчити свою власність, тобто виготовити державний акт на право власності на свою земельну ділянку, за 17 років змогли менше половини з їх числа. Таким чином, права на землю 6,4 млн громадян України дотепер залишаються незахищеними.

Відповідно до постанови КМУ від 5 серпня ц.р. № 844 «Деякі питання реалізації права власності на землю громадянами України у 2009 році», громадяни, яким раніше було передано у власність земельні ділянки для будівництва та обслуговування жилого будинку і господарських будівель, ведення особистого селянського господарства в межах населених пунктів, а також для ведення садівництва, мають звернутися із заявою про видачу державного акта до сільського, селищного, міського голови або уповноваженої ним особи, який забезпечує організацію прийому таких заяв у кожному населеному пункті.

Після цього, не пізніше ніж через 30 днів, громадянину мають вручити зареєстрований правовстановлюючий документ – державний акт на право власності на земельну ділянку.

Саме так рішення Уряду теоретично має працювати в ідеалі. На практиці ж, безоплатне посвідчення прав на земельні ділянки навряд чи вдасться провести «легко і невимушено».

Безумовно, посвідчення права власності на земельні ділянки, що належать громадянам України, належить до числа важливих завдань земельної реформи, але проблема термінової видачі державних актів у останні місяці 2009 року схожа на своєрідне «пришивання пальта до ґудзика». Видачею державного акта закінчується досить складний комплекс робіт, що включає визначення та закріплення меж земельної ділянки, внесення відомостей про них до державного земельного кадастру, а також реєстрацію майнових прав громадянина на землю. Якщо ж ці дії не виконано із достатньою ретельністю та якістю, держава надалі не зможе виступати повноцінним гарантом права власності, а державний акт перетворюється на звичайний папірець, який «гріє серце» землевласнику, але сам по собі ніяких прав не захищає.

Реалізувати постанову КМУ №844 буде досить складно з декількох причин.

По-перше, основними виконавцями землевпорядних робіт, що пов'язані із посвідченням прав на земельні ділянки, визначено виключно державні підприємства, що належать до сфери Держкомзему – «Центр державного земельного кадастру» і регіональні науково-дослідні та проектні інститути землеустрою. При цьому наявні потужності «Центру ДЗК» забезпечують заповнення тільки приблизно 18% бланків державних актів від запланованої кількості. А видавати їх, теоретично, потрібно зі швидкістю 60 тисяч на день. Головними причинами неготовності цих підприємств повною мірою забезпечити заповнення бланків державних актів на сьогодні є відсутність достатніх кадрів, геодезичних приладів та оргтехніки.

Спершу планувалося, що для видачі актів державний бюджет, попри кризу, виділить астрономічну суму у 6 млрд. гривень, але надалі сума фінансування постановою КМУ від 26 серпня 2009 р. № 901 була знижена до 508 млн. гривень. Інакше кажучи, весь комплекс робіт із проведення кадастрової зйомки земельної ділянки, розробку землевпорядної документації, виготовлення і заповнення бланку державного акта, а також реєстрацію ділянки, держава планує заплатити виконавцю близько 80 грн. – суму, що явно не здатна покрити навіть собівартості робіт. Крім того, бюджетне фінансування припиниться 31 грудня 2009 року – тобто «доробити» незавершені роботи у 2010 році не вдасться.

Прийняття рішень про приватизацію земельних ділянок громадянами у 1990-х роках згідно з Декретом КМУ від 26 грудня 1992 р. №15-92 «Про приватизацію земельних ділянок» проводилося переважно без належного технічного забезпечення, а тому сучасне «пришвидшене» виконання геодезичних робіт, які й за звичайних умов нерідко залишають бажати кращого, може призвести до масового виготовлення державних актів із некоректно зафіксованими межами ділянок, що ускладнить для громадян подальше проведення цивільно-правових операцій з ними та провокуватиме земельні спори.

Оригінали рішень органів місцевого самоврядування про передачу громадянам земельних ділянок за період 1992-2005 рр., які треба додавати до заяви, як правило, вже передані на зберігання до архівних установ, а тому масовий пошук необхідної інформації потребуватиме значного часу, а громадяни будуть зобов'язані додатково оплачувати послуги архівних установ.

Слід зазначити, що буде відмовлено у видачі державних актів громадянам, які одержали нові земельні ділянки у порядку безоплатної приватизації шляхом відведення, – постанова КМУ №844 на них не поширюється. Не зрозуміло, хто і як має видавати державні акти на земельні ділянки для ведення садівництва за межами населених пунктів, адже районні державні адміністрації до видачі держактів не залучені.

Таким чином, реалізація постанови КМУ №844 буде істотно ускладнена неспроможністю державних підприємств виконати у стислі терміни величезний обсяг землевпорядних робіт, низькою організаційною забезпеченістю органів місцевого самоврядування і державних органів земельних ресурсів, неможливістю профінансувати відповідні бюджетні видатки у достатніх обсягах. Звичайно, певну кількість державних актів буде видано, але кардинально вирішити проблему, ймовірніше за все, не вдасться. ■

Бельгія – визнаний експерт з логістики

ІНТЕРВ'Ю Надзвичайний та Повноважний посол Королівства Бельгія в Україні пан Марк Вінк 17 вересня під час проведення міжнародної конференції «Агрологістика-2009» надав ексклюзивне інтерв'ю газеті «Агропрофі».

Тетяна Шелкопляс

Чому посольство Королівства Бельгія виступило організатором такої конференції?

– Бельгія є визнаною в Європі і світі країною-експертом в галузі логістики.

Тому, коли ми мали двосторонні зустрічі з представниками Міністерства економіки України, ми отримали запит щодо можливих інвестиційних проектів в галузі логістики. В ході подальшого спілкування ми зрозуміли, що найбільший інтерес з боку вашої держави викликає саме агрологістика.

Це зрозуміло, адже Україна велика аграрна держава з потужним експортним потенціалом. Тому ми розпочали з першого спільного заходу – проведення цього форуму, вирішили влаштувати цей круглий стіл з обміну думками між спеціалістами українських і іноземних компаній. Кожна з них вже має певний досвід роботи, яким вона вже може поділитися, а також має можливість перейняти досвід інших.

До того ж наша країна зацікавлена в інвестиціях в українську економіку.

Як ви оцінюєте рівень розвитку логістики в Україні?

– Ваша країна має великий потенціал. І багато що треба зробити, багато проінвестувати, щоб зробити українську продукцію більш конкурентоспроможною.

Ми усвідомили, і сьогоднішня конференція це довела, що пріоритетом розвитку агрологістики має стати саме річкове транспортування. Незважаючи на усі труднощі, які Україна сьогодні має в річковій навігації, ми будемо доводити позицію про необхідність відновлення річкових перевезень. Це суттєво допоможе розкрити потенціал ваших сільгоспвиробників.

Бельгійські компанії дуже позитивно налаштовані кооперуватися з такими українськими компаніями, як «НІБУЛОН», для того, щоб в Україні розвивався річковий транспорт. Бельгія має дуже великий досвід у цій галузі.

Чи існують дані щодо вартості майбутніх інвестиції з боку Бельгії в українську логістику?

– Ми маємо констатувати, що за останні декілька років обсяг торгівлі між нашими країнами щороку зростає в середньому на 30%. На фоні цього зростання багато бельгійських компаній почали нарощувати обсяги своїх інвестицій в українську економіку. І йдеться не лише про можливість торгувати з Україною, а й виробляти тут певні товари і послуги та користуватися перевагами, наприклад, через нижчу вартість оплати праці.

Марк ВІНК

Ми зацікавлені, щоб бельгійські підприємства інвестували не лише у виробництво, а й у розвиток логістичної інфраструктури: річкового, автомобільного, залізничного перевезення. У нас є досить давні традиції таких успішних інвестицій. Зокрема, як відомо, і київський трамвай, і завод «Більшовик» були побудовані, точніше проінвестовані, бельгійськими акціонерними товариствами ще до революції.

Йдеться про створення спільних підприємств чи про представництво бельгійських компаній в Україні?

– У певних випадках – це на 99% бельгійські компанії. В якихось – це партнерство. Але, в принципі, ми просуваємо концепцію контролю, коли це є все ж таки представництво бельгійських компаній. ■

НОВИНИ РЕГІОНІВ

Крим зустрічає японців

У Раді міністрів АРК відбулася зустріч заступника голови уряду автономії **Миколи Колісніченка** з делегацією японських фахівців у сфері сільського господарства, що відвідали Крим з метою встановлення ділових контактів і обміну досвідом в агропромисловому виробництві. У складі японської делегації учені Токійського університету сільського господарства і технологій, фермери, представники україно-японського Центру. З кримського боку в зустрічі брали участь керівники Міністерства аграрної політики АРК, Республіканського комітету АРК з водогосподарського будівництва і зрошувального землеробства, головного управління зовнішніх зв'язків і міжрегіональної співпраці Ради міністрів АРК, Кримського державного аграрного учбово-консультаційного центру, Асоціації фермерів і землевласників Криму. Сторони обговорили аспекти розвитку партнерських стосунків на взаємовигідній основі.

За участю японських фахівців, Міністерства аграрної політики АРК і Асоціації фермерів в Криму відбувся семінар з питань розвитку україно-японської співпраці у сфері сільського господарства, в якому взяли участь представники фермерських асоціацій ряду областей України. В ході зустрічей японських і українських аграріїв розглянута можливість створення спільної україно-японської асоціації по експорту продукції фермерських господарств, реалізації проекту UKRAINE FARM PRODUCTS EXPORT з метою взаємних постачань сільгосппродукції і впровадження передових технологій в агропромисловому виробництві.

«Агро-Поділля-2009»

У суботу 12 вересня на базі ВАТ «Хмельницькголовплемпідприємство» було відкрито експозицію 25-ої ювілейної виставки-ярмарку «Агро-Поділля-2009». В черговий раз аграрії краю мали змогу представити свої досягнення у виробництві та переробці рослинницької та тваринницької продукції і скористатися нагодою показати організаторам, учасникам та гостям виставки все, що у них є наразі кращого.

Урочисто підняти прапор виставки було доручено одним з кращих господарників краю: голові правління СГК «Лабунський» с. Новолабунь Полонського району Миколі Олицькому, директору ЗАТ «Деражнянський молочний завод» Валерію Яглінському та ветерану праці Дмитру Литовці.

За словами заступника голови облдержадміністрації з питань АПК **Володимира Кирилюка**, участь у цьому заході для багатьох агропідприємств є не лише можливість представити та реалізувати свою продукцію, але й ознайомитися з новими науковими розробками, передовими досягненнями, обмінятися досвідом, налагодити комерційні контакти.

Цьогорічна ювілейна виставка була особливою у тому, що тут був представлений значно розширений асортимент техніки для малого та середнього сільськогосподарського бізнесу. Істотно також збільшено пропозицію тварин кращих племінних господарств області для реалізації їх фермерам та приватникам, що хочуть займатися бізнесом по виробництву молока та м'яса. Виставлено, широкий асортимент для огляду та придбання товарів народного вжитку.

На території виставкового комплексу також були широко представлені передовий досвід по розвитку тваринницької галузі облплемоб'єднання та ряду агроформувань області, зокрема, з механізації трудомістких процесів на фермах, заготівлі кормів, ветеринарному обслуговуванню при утриманні тварин. Зацікавили відвідувачів і розділи птахівництва, бджільництва, рибництва, посадкового матеріалу фруктових, ягідних та декоративних культур. Загалом про свою участь у виставці заявили близько 400 учасників.

Шановні читачі!

Передплата на український тижневик ділової інформації «АГРОПРОФІ» на 2010 рік вже можлива через редакцію.

«АГРОПРОФІ» – це газета про реальну практику впровадження сучасних технологій агровиробництва і управління для досягнення максимальної ефективності. Ми заповнюємо вакуум ОПЕРАТИВНОЇ, ДІЛОВОЇ ГАЗЕТНОЇ ІНФОРМАЦІЇ для фахівців АПК, які приймають рішення: керівників і менеджерів, власників бізнесу та інвесторів.

Передплатити нашу газету ви можете у будь-якому відділенні УДППЗ «Укрпошта» за Каталогом передплатних видань.

Передплатити «АГРОПРОФІ» можна також через редакцію. Вартість редакційної передплати у **2009 році** – **16,00 грн.** на місяць. Така ж ціна до кінця року діятиме на передплату на **2010 рік**.

Наш індекс: 98990

З питань редакційної передплати телефонуйте: тел. (044) 227-93-55, або пишіть: info@agroprofi.com.ua

Де взяти 12 мільярдів, не «напружуючи» бюджет

ТОЧКА ЗОРУ Обговорювати логістику і при цьому не зачіпати економіку – безглуздо. За словами президента Української Зернової Асоціації (УЗА) Володимира Клименка, саме цифри дозволяють визначити, де логістика «хороша», а де «погана». Тому свою промову на міжнародній конференції «Агрологістика-2009» щодо сучасного стану української логістики він побудував на конкретному прикладі.

ДОПОВІДАЧ зробив аналіз логістичних витрат при доставці фуражної пшениці з Дніпропетровської області до Севастопольського морського порту, до яких включено тарифи на транспортування та сертифікацію зерна у 2007-2008-2009 роках для порівняння.

– Отже, одним із головних критеріїв ефективності зерновиробництва є одержання прибутку, який, в свою чергу, нерозривно пов'язаний із собівартістю продукції та цінами реалізації. Практично вся торгівля на експорт українським зерном йде у доларах США.

Виходячи із світової практики, виробники зерна повинні отримувати близько 80% від ціни на FOB. Таким чином, витрати на весь ланцюг «елеватор-судно» не повинні перевищувати 20% від ціни FOB. Невиконання цієї умови веде до стагнації виробництва зерна.

Твердження про те, що експортери продають українське зерно не за світовими цінами – невірне, оскільки держава контролює це на рівні експортних контрактів. Експертизу цін проводить «Держзовнішінформ» – структура міністерства економіки.

Саме це пан Клименко підкреслив конкретним прикладом (див. таблицю). Отже, зернотрейдер купує зерно у Дніпропетровській області і доправляє його залізницею за 630 км на станцію у м.Севастополь. У жовтні 2007 року витрати по маркетинговому ланцюжку становили 17% від ціни FOB, тобто не перевищили означений двадцятивідсотковий бар'єр. Відтоді ціна на зернові на світовому ринку впала вдвічі, при цьому вітчизняна логістична складова, всупереч здоровому глузду, удвічі зросла. Так, у жовтні 2008 року вони піднялися до неприпустимих 40%, а на 1 липня 2009 року складають також неприпустимі 35%. Зокрема, прийомка зерна на елеваторі за 1 тонну зросла на 140%, вартість очистки зерна – на 272%, карантинного сертифікату – на 143% і так далі.

Про що це говорить? Про те, що ми наперед закладаємо збитковість сільського господарства. Тому безглуздо говорити про його подальший розвиток.

Так, сьогодні в Україні справді склалася низька ціна на зернові. І знову звинувачують у цьому трейдерів. Але причина полягає не у зернотрейдерах. За останні півтора року вартість логістики, від приймання зерна на елеваторі до борту судна, зросла зі 180 грн на тонну до 392 гривень – більш ніж у два рази. Це означає, що цю різницю у 212 грн відібрали в агровиробника.

Друге джерело зниження закупівельної ціни – неповернення експортерам з боку держави ПДВ за продане зерно. Якщо ПДВ не повертається, то ціна закупки становить 713 грн/т, у разі своєчасного повернення – 901 грн/т, тобто на 188 грн більше. От і виходить, що 212 грн на тонні зерна в селянина відібрала логістика і ще 188 грн – неповернення ПДВ. Разом – це 400 грн за тонну.

Якщо взяти середньостатистичні експортні можливості України, тобто скільки завдяки наявній логістичній інфраструктурі вона може перевалити через свої порти, у 26 млн тонн зернових і ще близько 4 млн тоннн олійних культур, разом вийде близько 30 млн тонн. Навіть при грубому обрахунку селяни недоотримали (400 грн х 30 млн т) 12 мільярдів гривень...

Потреба внутрішнього ринку у зерні становить 26-27 мільйонів тонн. Таким чином, половину врожаю потрібно експортувати, а при врожаях на рівні 80 мільйонів тонн *(які згідно до програми «зерно-2015» ми прагнемо отримувати – прим. ред.)* експортувати необхідно дві третини. Скільки тоді втрачатимуть агровиробники?!

За таких умов ціноутворення на ринку зерна залежить і буде повністю залежати від світових цін на зерно, і ніякі дії в Україні цього кардинально змінити не зможуть. Те, чим можна управляти на території України, це, в першу чергу, собівартість виробництва зерна та собівартість його експорту.

Володимир Клименко також наголосив на необхідності розвитку агрологістики в Україні за активної участі інвесторів і держави в особі Мінагрополітики, Мінекономіки і Мінтрансу.

Наразі Кабінет Міністрів України після виїзного засідання в Полтавській області видав низку постанов, які підтримують розвиток інфраструктури елеваторів і перевалочних терміналів. Адже логістика напряму зв'язана не лише з ціною на зерно для вітчизняних селян, а і з тим – чи буде присутнє українське зерно на світових ринках.

За даними УЗА, в Україні сьогодні працює 12 потужних світових зернотрейдерів, з яких однин вітчизняний – «НІБУЛОН». Шість з них мають власну перевалку і, як правило, сторонніх туди не пускають, адже ці перевалки забезпечують виконання експортних планів цих компаній. Решта шість – працюють з іншими компаніями, які, в свою чергу, займаються виключно перевалкою і не мають інших видів діяльності. І саме послуги цих компаній по перевалці зерна в портах зросли безпрецедентно. Якщо раніше ставка перевалки становила 45 грн/т, то в поточному році вона перетворилася на 127 грн/т. Це говорить про наявність дефіциту перевалочних потужностей в Україні. Єдиний шлях – будівництво нових перевалок, щоб суто економічним шляхом вирішити цю проблему.

Щоб не виходити за рамки регламенту Володимир Клименко звернув увагу присутніх на розданий учасникам презентаційний диск, на якому зібрано усю наведену ним інформацію а також запропоновану УЗА програму подальших дій, яка допоможе сільгоспвиробнику отримувати гідну ціну за свою продукцію, а Україні залишатися впливовим гравцем на світовому ринку зерна.

Тарифи на перевезення/сертифікацію зерна (пшениця фураж, дальність – 630 км)

Послуги	Жовтень 2007 р. Курс 5,05	Жовтень 2008 р. Курс 5,85	Зміни 2008 до 2007, %	Липень 2009 р. Курс 7,65	Зміни 2009 до 2008, %	Зменшення тарифів на 33%
Прийомка, грн/т	5,00	12,00	140%	12,00	0%	8,04
Сушка, грн/т*%	7,20	14,20	97%	14,20	0%	9,38
Чистка, грн/т*%	2,00	7,43	272%	7,43	0%	4,97
Зберігання на елеваторі грн/т	12,50	24,80	98%	24,80	0%	16,61
Залізничний тариф, грн/т	62,44	112,68	80%	107,92	-4%	72,2
Додаткові збори, грн/т	8,61	14,86	73%	15,18	2%	10,17
Ветеринарний сертифікат, грн/т	3,26	6,09	87%	6,09	0%	4,08
Карантинний сертифікат, грн/т	2,88	7,00	143%	6,67	-5%	4,47
Держхлібінспекція, грн/т	1,64	2,12	30%	2,12	0%	1,42
ЗПУ (7 шт/вагон) на 1 т	1,36	1,59	17%	1,89	19%	1,26
Експедиторські, грн/т	8,50	11,50	35%	11,50	0%	7,7
Дезінфекція, грн/т	3,33	3,33	0%	3,33	0%	0
Погрузка на элеваторі, грн/т	22,00	33,70	53%	38,00	13%	25,4
Ставка перевалки в порту, грн/т	34,24	46,75	37%	127,68	173%	60
Фумігація, грн/т	3,72	2,44	-34%	5,47	124%	5,47
Оформлення митних документів, грн/т	2,12	7,37	248%	8,55	16%	5,7
Всього грн/т	180,80	307,87	70%	392,84	28%	236,87
Ціна FOB, $	207,00	130,00		145,00		145,00
Відношення витрати/ціна FOB	17%	40%		35%		21,35%
Закупівельна ціна EXW (при 0% ПДВ)	864,55	452,63		716,41		872,38
Закупівельна ціна EXW (при 100% ПДВ)	1038,78	579,38		901,28		1057,255

Отже, що, в першу чергу, можна зробити, згідно з наведеними в цьому джерелі даними, для того, щоб виробник зерна мав 80% від ціни FOB?

По-перше, повністю погасити заборгованість по ПДВ експортерам зерна на 1 серпня 2009 року. І не допускати заборгованості в майбутньому, маючи на увазі, що термін сплати ПДВ настає через 60 днів.

По-друге, стимулювати експортерів на закупівлю зерна в Аграрному фонді шляхом прискореного повернення ПДВ (через 30 днів). Вирішення питання своєчасного повернення ПДВ дасть можливість збільшити закупівельні ціни від 100 до 150 грн за тонну.

По-третє, не допускати різких коливань курсу національної валюти. Необхідно також зменшити на 33 % вартість послуг по роботі з зерном державних структур (елеваторів, залізниці, портів, ветеринарної, карантинної та хлібної інспекцій, митниці й т.і.). Це дасть можливість збільшити закупівельні ціни ще на 150 гривень.

Таким чином, вже сьогодні реально збільшити закупівельні ціни для виробників на фуражну пшеницю до 300 гривень за тону. Те ж саме і по інших культурах. При цьому дуже важливо розуміти – запропоновані заходи призведуть до збільшення ціни для всіх виробників (10 000 підприємств та 43 000 фермерів), а не для тільки тих, кому вдалося потрапити в ліміти Аграрного фонду.

Серед додаткових пропозицій зазначені такі:

1. Створити Національну комісію з регулювання транспорту (НКРТ).

2. Прийняти рішення КМУ про проведення в червні 2010 року міжнародної конференції по зерну на Україні у місті Києві із залученням країн експортерів та імпортерів зерна, що входять до Міжнародної Ради по Зерну.

3. Підготувати та здійснити візит на найвищому рівні до Єгипту – одного із найбільших імпортерів зерна, з метою зняття перепон по поставках українського зерна до Єгипту.

4. Стимулювати будівництво як невеликих та середніх лінійних елеваторів, які забезпечують фермерам якісне зберігання, так і великих портових комплексів, які можуть накопичувати сотні тисяч тонн зерна. За даними USDA, ємності по зберіганню зерна у США на фермах в 2002 року були 11 млрд бушелів, на елеваторах – 8,5. Це 280 та 225 млн тон в пшеничному еквіваленті (урожай 430 млн тон плюс 15%).

Підготував Артем Житков

НОВИНИ ФОНДОВОГО РИНКУ **Компанії українського аграрного сектору**

Миронівський Хлібопродукт

Компанія MHP S.A. («Миронівський Хлібопродукт»), один з найбільших агропромислових холдингів в Україні, що спеціалізується на виробництві курятини та вирощуванні зернових культур, ввела в експлуатацію новий оліє-екстракційний завод (ОЕЗ) у м.Катеринопіль Черкаської області, повідомляється у прес релізі компанії.

Завод буде випускати два основні види продукції: протеїн з соняшника для внутрішніх потреб виробництва курятини і соняшникову олію на експорт. Це дозволить компанії з одного боку задовольнити зростаючий попит на протеїн у виробництві комбікормів, особливо із запуском другої черги на Миронівській фабриці, а з іншого боку, полегшити виплати зобов'язань та процентів по ним, деномінованим у доларах США, оскільки основна частина експортної виручки буде направлятися саме на ці цілі.

Як повідомляє компанія, новий завод одразу запрацював на повну потужність, що дозволяє переробляти додатково 620 тонн насіння в день, або 200 тисяч тонн на рік. Це збільшує загальну потужність холдингу по переробці соняшника на 50% до 600 тисяч тонн на рік. Окрім цього, завод буде виробляти додатково 5,8 тисяч тонн соняшникової олії на місяць.

Новий завод має найновіше обладнання відомих європейських виробників, серед яких Schmidt Seeger, Geelen Counterflow, Alfa Laval та ін. Це допоможе знизити виробничі витрати, а тому призведе до покращення показників прибутковості. До того ж, має поліпшиться якість продукції.

В цілому, введення в експлуатацію нового заводу у заплановані строки свідчить, що компанія здатна виконувати свої обіцянки та намічені операційні і фінансові показники. Вона ще раз продемонструвала свою надійність і впевненість у своїх силах.

Також на цьому тижні компанія MHP S.A. організувала дві промо-акції: зустріч із журналістами та День Аналітика. На першій з них голова правління компанії **Юрій Косюк** повідомив про наміри придбання цікавих активів в Європі або Росії. В першу чергу це можуть бути компанії, що зможуть диверсифікувати бізнес MHP, а саме дистрибутори, переробні чи пакувальні компанії. Не виключає пан Косюк і придбання виробників птиці. Всього компанія планує витратити на ці цілі від 300 до 500 млн доларів США за рахунок боргового фінансування угод.

MHP сподівається на отримання дозволу від Європейської комісії на експорт курятини до ЄС вже до кінця року. Це дозволить постачати 5-7% продукції у країни Європи. А взагалі компанія сподівається збільшити частку експорту з нинішніх 10% до 20% за рахунок розширення географії поставок.

Також Голова компанії озвучив основні планові показники на 2009 рік. Виручка від реалізації продукції запланована на рівні 700 млн доларів США, EBITDA – 300 млн. Виробництво курятини має бути збільшено на 27% до 285 тис. тонн.

Ринкова вартість акцій, USD

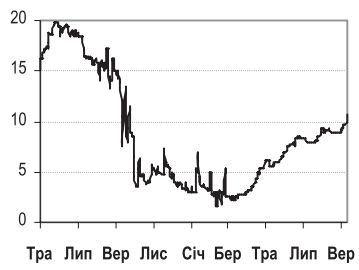

Джерело: Bloomberg

Потік позитивних новин від компанії посприяв подальшому зростанню акцій MHP, що обертаються на Лондонській фондовій біржі. Лише за перші три дні останнього тижня ціна підскочила на 10% до рівня 10,75 доларів США за акцію, що відповідає ринковій капіталізації у 1,19 млрд доларів США. Таке різке зростання пришвидшило виконання нашого прогнозу щодо ціни на рівні 11 доларів за акцію до кінця року. Але надалі цілком можлива стабілізація ціни на досягнутому рівні і навіть невелика корекція, оскільки, на нашу думку, вона вже відображає найліпші сподівання інвесторів щодо майбутнього компанії.

Кернел

Компанія «Кернел», один з найбільших в Україні зернотрейдерів і виробників соняшникової олії, повідомила про підписання толлінгового контракту на переробку 230 тис. тонн соняшника на рік для вироблення масла і шроту на одному з маслопереробних заводів на території Іллічівського порту, в безпосередній наближеності до зернового терміналу компанії.

Голова Правління «Кернелу» **Андрій Веревський** зазначив, що цей договір сприятиме подальшому закріпленню лідируючих позицій компанії в олійній галузі України і зміцнить положення компанії в Іллічівську.

Також договір збільшить потенціал «Кернелу» на півдні країни і забезпечить більш високий рівень прибутковості за рахунок зниження витрат мережі елеваторів в цьому регіоні. Останні віднині будуть забезпечувати необхідною сировиною, а саме соняшником, ріпаком та соєю, два нових сучасних масло-екстракційних заводи.

Також холдинг через систему розкриття інформації на фондовому ринку повідомив деталі отримання револьверної кредитної лінії загальною сумою 170 млн доларів США від консорціуму у складі 5 банків на чолі з ING Bank NB в якості кредитного агенту. Кредитний договір був підписаний у вересні 2008 року та доповнений Додатковою угодою в серпні цього року. Процентна ставка – плаваюча (Libor + 5,0%)/0,98. Строк кредиту – до 31.08.2010 р. Умови повернення – за рахунок коштів від експорту олії та шроту соняшникових. Протягом вересня ТОВ «Кернел-Трейд», що входить до складу холдингу, вже отримало три транші у розмірі 5 млн доларів США кожний. Цільове призначення отриманих коштів – фінансування закупівлі сировини і покриття витрат на зберігання, транспортування та переробку насіння соняшника.

Ринкова вартість акцій, PLN

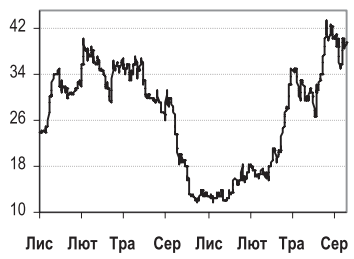

Джерело: Bloomberg

Після досить емоційної реакції інвесторів на консервативний прогноз щодо наступного фінансового року і, як наслідок, різкого падіння акцій «Кернелу», що мають обіг на Варшавській фондовій біржі, з піковим значенням у 35 польських злотих за акцію 3 вересня, надалі ціна стабілізувалася на рівнях 39-40 польських злотих. Адже інвестори врешті зрозуміли, що утримання високих фінансових і операційних результатів в умовах економічної рецесії і нестабільного валютного курсу - це теж дуже непоганий результат для великої за українськими мірками компанії. Станом на 17 вересня ціна становила 40,75 польських злотих за акцію, що приблизно відповідає ринковій капіталізації у 970 млн доларів США і дозволяє «Кернелу» разом з MHP утримуватися у п'ятірці найбільших українських публічних компаній за цим показником.

Цукровий союз Укррос

ВАТ «Цукровий союз Укррос», другий за результатами минулого року виробник цукру в Україні, повідомило про початок збирання цукрового буряку та соняшника. Станом на 14 вересня, врожай буряку зібраний на площі 243 га, що складає 1,5% від загальної площі під цією культурою. Соняшник зібраний на площі 2,8 тис. га, що складає 24% від плану.

Всього підприємства компанії вже завершили збирання зернових на площі 54,5 тис. га. При цьому валовий збір склав 180 тис. тонн. Одночасно агрофірми продовжують сівбу озимих культур. На 14 вересня засіяно 6,26 тис. га пшеницею, 2,41 тис. га ріпаком і 125 га просом.

Минулого тижня компанія також повідомляла, що новим фінансовим директором товариства став **Денис Крюков**, який раніше працював в групі компаній АИС. Головним завданням нового фінансового директора буде завершення об'єднання ВАТ «Цукровий союз Укррос» і ВАТ «Укррос-Зерно» в єдину структуру. Вперше про наміри щодо консолідації активів компанія повідомляла у квітні.

Ринкова вартість акцій, EUR

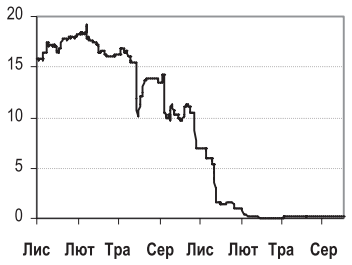

Джерело: Bloomberg

Поки що ніякі позитивні новини від компанії не в силах посприяти суттєвому зростанню акцій «Укрросу», що обертаються через депозитарні розписки (GDR) на Франкфуртській фондовій біржі, хоча вони і зупинили вільне падіння і навіть трохи зростають в ціні. Остання позначка, досягнута у вересні, дорівнює 0,2 євро за GDR і тримається незмінною з 8 вересня. ■

• **Партнер рубрики «Цінні папери та фондовий ринок» – Інвестиційна компанія «СІНКОМ КАПІТАЛ»** • www.sincome.kiev.ua •

ЦІННІ ПАПЕРИ **Вартість акцій публічних компаній АПК України станом на 17 вересня 2009 року**

Компанія	Біржа	Код ЦП	Валюта	Ціна купівлі	Ціна продажу	Остання ціна	Ринкова капіталізація, млн.	Зміна за тиждень	Зміна з початку року
Астарта Холдинг	Варшава	AST PW	PLN	25,00	25,79	25,87	648,50	-2,2%	135,2%
Дакор	ПФТС	DAKOR UZ	UAH	44,00	45,00	45,00	254,29	0,0%	-19,1%
Кернел Холдинг	Варшава	KER PW	PLN	40,00	40,75	40,75	2 715,27	1,9%	231,3%
Креатив Груп	Франкфурт	4C8A GR	EUR	1,52	1,68	1,60	16,40	0,0%	112,8%
Лендком	Лондон	LKI LN	GBP	10,50	10,75	12,50	25,20	0,0%	13,6%
Ленд Вест	Франкфурт	4K1A	EUR	0,95	1,05	1,00	12,50	0,0%	-56,5%
Миронівський хлібопродукт	Лондон	MHPC LI	USD	10,75	11,00	11,00	1 190,56	17,0%	238,5%
Миронівський з-д круп та комбікормів	ПФТС	MZKK UZ	UAH	1,10	2,00	1,50	248,00	0,0%	55,0%
Мрія Агро	Франкфурт	MAYA GR	EUR	12,00	13,00	12,00	255,00	14,3%	100,0%
MCB Agricole	Франкфурт	4GW1 GR	EUR	2,05	3,39	3,40	58,48	-2,9%	61,9%
Сінтал	Франкфурт	SNPS GR	EUR	1,96	2,65	2,31	76,09	0,0%	-60,2%
УкрРос	Франкфурт	36U1 GR	EUR	0,15	0,25	0,20	2,12	0,0%	-86,7%

За даними ІК «СІНКОМ КАПІТАЛ»

ТОП ТИЖНЯ

НОВІ НОРМАТИВНІ АКТИ

Змінено порядок пропуску ветвантажів

14 вересня 2009 р. набув чинності наказ Державного комітету ветеринарної медицини України, що вносить зміни до Порядку пропуску вантажів, підконтрольних Службі державної ветеринарної медицини, через державний кордон України.

Так, наказом Держкомветмедицини №268 від 10 серпня 2009 р., зареєстрованим в Міністерстві юстиції України 31 серпня 2009 р. під №820/16836, митному органу для митного оформлення товарів, підконтрольних державній службі ветеринарної медицини, які вивозяться за межі України, передбачається надавати міжнародні ветеринарні сертифікати, які видані державними інспекторами ветеринарної медицини або уповноваженими лікарями ветеринарної медицини.

Таким чином, фахівці пункту державного ветеринарного контролю на державному кордоні і транспорті завіряють дані міжнародних ветеринарних сертифікатів номерною печаткою, особистим підписом і штампом «Експорт дозволено». Крім того, згідно наказу, у разі вивозу підконтрольних вантажів до країн СНД митне оформлення здійснюється на підставі ветеринарного свідоцтва (міжнародного ветеринарного сертифікату) і обов'язкової відмітки лікаря ветеринарної медицини пункту державного ветеринарного контролю на державному кордоні і транспорті у вигляді штампу «Експорт дозволено», номерної печатки і особистого підпису. Раніше для митного оформлення вантажів, підконтрольних службі державної ветеринарної медицини, які вивозяться за межі держави, митному органу, структурним підрозділам регіональних служб державного ветеринарного контролю на державному кордоні і транспорті видавалися ветеринарні сертифікати встановленого в Україні зразка, завірені номерною печаткою, особистим підписом фахівця пункту державного ветеринарного контролю і штампом «Експорт дозволено». У разі вивозу підконтрольних вантажів до країн СНД митне оформлення здійснювалося на підставі ветсвідоцтва встановленого зразка і обов'язкової відмітки лікаря ветеринарної медицини пункту держветконтролю на державному кордоні і транспорті у вигляді штампу «Експорт дозволено», номерної печатки і особистого підпису.

Техніка і технології АМАКО тепер ближчі до господаря

ТЕХНІКА АПК 11 вересня у с.Весела Балка Казанківського району Миколаївської області відбувся черговий семінар компанії АМАКО. Цьогоріч компанія відійшла від традиційних для себе широкомасштабних Днів поля, які збирали представників майже з усієї країни, щоб зосередитися на більшій кількості таких от практичних семінарів-показів, наближених до кінцевого споживача.

Павло Мороз

ПОПЕРЕДНІ семінари в новому форматі вже відбулись 28 серпня на полях ПОП «Агрофірма «Узинська» Узинського району Київської області та 4 вересня на базі сільськогосподарського ВАТ «Україна» в с.Дивізія Татарбунарського району Одеської області. За словами представників АМАКО, такі локалізовані у межах району заходи дадуть змогу усім дійсно зацікавленим фахівцям агропідприємств більш щільно спілкуватися з консультантами компанії. Тож і День поля набуває значною мірою практично-ділового замість офіційно-показового спрямування. Генеральний директор компанії АМАКО **Віталій Скоцик** розповідає:

– Цього року ми вирішили зробити низку невеликих семінарів і запросити сусідів агрофірм-господарів, щоб продемонструвати, що і як ми разом робимо. У нас тепер все більше проектів в Україні, в яких ми ведемо господарства від «А» до «Я», тобто разом із замовником розробляємо технологічну карту, бюджет наступного року, графік грошових потоків і постачаємо все, що необхідно для виробництва: насіння, засоби захисту рослин, добрива і техніку. Такий комплексний підхід наразі дає можливість господарству ретельно розраховувати свої кошти і працювати ефективно.

Останній семінар, про який піде мова, проводився на базі ПП «Агротех». Частина техніки, що демонструвалася на полях, вже давно була куплена господарством у компанії АМАКО. Тож представники останньої з гордістю могли розповідати – ось цей екземпляр знаходиться в експлуатації вже стільки-то років.

Захід зібрав близько 100 осіб – керівників, фахівців агропідприємств. Серед запрошених були представники регіональної влади – в.о. заступника начальника головного управління агропромислового розвитку Миколаївської ОДА **Григорій Похилько** та заступник голови Казанківської райдержадміністрації **Андрій Добровольський**.

Після стислого вступного слова перейшли безпосередньо до демонстрації на полях. Зупинимось на побаченому детальніше.

Першим демонструвався польовий **культиватор Wil-Rich EXCEL** з шириною захвату 12 м. Агрегат призначений для передпосівного обробітку ґрунту на глибині від 0 до 15 см. Може постачатися з шириною захвату від 6,62 до 17,6 м. Необхідна потужність енергетичного засобу коливається від 25 до 30 к.с. на 1 м агрегату. Конструктивною особливістю є наявність підпружинених культиваторних лап із запобіжними пружинами з навантаженням спрацьовування 54-73 кг.

Регулювання глибини здійснюється безпосередньо з кабіни трактора. Рівномірна глибина обробітку досягається за рахунок обладнання бокових крил культиватора копіювальними колесами. Зручний з'єднувальний механізм із трактором забезпечує рівномірний хід агрегату за будь-якої глибини рихлення.

Тягнув цей, та й більшість інших агрегатів, **трактор Massey Ferguson 8480** потужністю 315 к.с. За інформацією розробників, він на 10% економічніший, ніж його конкуренти. Забезпечує таку економічність серед іншого трансмісія Dyna-VT з системою Supervisor, яка автоматично обирає найоптимальнішу передачу при збільшенні навантаження і не дає трактору пробуксовувати. Машина комплектується комп'ютером Datatronic III, який повністю контролює роботу гідравлічної системи, роботу золотникових клапанів та навісного обладнання.

Далі учасники семінару оглянули **компактор Strom** з глибиною обробітку ґрунту 2-10 см, призначений для передпосівної підготовки полів і закриття вологи, а також вирівнювання верхнього шару ґрунту. Завдяки тому, що машина складається з кількох секцій, досягається добре копіювання поверхні. Робоча ширина моделей може коливатися від 8,3 до 16,4 м. Необхідна потужність трактора становить 20-25 к.с. на 1 м агрегату.

Продемонстрували учасникам і **дисковий чизель Sunflower 4511** призначений для основного обробітку грунту за мінімальною технологією. Агрегат дозволяє здійснювати глибоке рихлення грунту (до 35 см) з одночасним заробленням рослинних решток на глибину до 35 см. Робоча ширина моделей може коливатися від 8,3 до 16,4 м. Необхідна потужність трактора становить 20-25 к.с. на 1 м агрегату.

КОМЕНТАР

АМАКО завжди дбає про якість і ціну продукту

Віталій СКОЦИК, генеральний директор ТОВ «АМАКО-Україна»:

– НИНІ, коли відсутнє необхідне кредитування і фінансування, сільгоспвиробнику дуже важко купити якісну техніку. Ми це розуміємо, тому і розробили доступні програми фінансування, зробили нижчими ціни – у 2009 році усі вжиті нами заходи добре відпрацювали.

Наразі думаємо, що ми можемо зробити у наступні роки. Адже АМАКО завжди дбає про якість і ціну продукту. Критерії такі самі, як і для вибору технології для клієнта – це придатність певного сорту для умов конкретного господарства, а не репутація бренду чи маркетингова розкрутка. Тому у нашому продуктовому ряді з'явилися, наприклад, сербські та хорватські гібриди кукурудзи. За конкурентної ціни вони забезпечують з нашими технологіями достатню врожайність. Нашій компанії, знову ж таки виходячи з реалій обмежених фінансів у аграріїв, найбільший приріст цього року дає власний департамент агропродукції, тобто реалізація сільгосппродукції від наших клієнтів, наданої в рахунок погашення кредитних платежів за придбані у нас товари та послуги: з одного боку ми даємо хорошу ціну виробнику, з іншого, маючи комерційні зв'язки по усьому світу, маємо постійний збут.

КОМЕНТАР

Сергій ПОДОЛЯНОВ, керівник відділу сільгосптехніки іноземного виробництва ТОВ СП «НІБУЛОН»:

– З АМАКО ми співпрацюємо вже близько 10 років. Як давні партнери маємо певні преференції по ціні. Потрібно сказати, що закупівлі в нашій компанії проводяться на тендерній основі – за якістю самої техніки, якістю обслуговування тощо – і АМАКО дуже часто виграє ці тендери. Наприклад, минулого року купили 9 зернозбиральних комбайнів.

Маю наголосити на якості сервісного обслуговування. І хоча вихід із ладу техніки трапляється рідко, але в разі необхідності доставка й заміна деталей проводиться протягом дня, що особливо важливо у жнивну пору.

ну до 15 см. Глибина регулюється гідравлічною системою, оператор може стежити за цим за допомогою індикаторів. Моделі постачаються з шириною захвату від 3,45 до 7,3 м. Передні диски встановлюються на незалежній підвісці, тож гідравлічне управління дозволяє незалежно заглиблювати як передні, так і задні диски. Серед основних переваг агрегату варто перелічити ексклюзивну систему кріплення батарей дисків, що дає змогу їм копіювати рельєф за принципом роботи сівалки точного висіву. Конструкція і відстань між лапами дає змогу рівномірно розподіляти ґрунт, а завдяки великій кількості дисків на задніх батареях поверхня залишається ідеально рівною.

Присутні також побачили в полі **дискову борону Sunflower**, призначену для подрібнення рослинних решток з частковим заробленням їх у ґрунт, а також для подрібнення фракцій грунту після основного обробітку. Високоточне регулювання глибини обробки і Х-подібне розміщення дисків роблять машину одним з лідерів у своєму класі – контроль здійснюється однією точкою для всієї борони (точність – 1,2 см.) Глибина обробітку сягає 15 см. Ширина захвату наявних моделей: від 6,3 до 13,7 м. Необхідна потужність становить 25-30 к.с. на 1 м агрегату. Задні батареї дисків обладнані зовнішніми дисками меншого діаметру, що не допускає появи «гребенів», а для запобігання утворенню борозди вони зроблені дещо усіченими. Додаткові опорні колеса на бічних секціях входять в стандартне обладнання. Батареї дисків захищені підшипниковою системою C-FLEXTM, яка оберігає диски від шокових навантажень при ударі об каміння.

Пневматичний посівний комплекс Great Plains NTA3510 є наочним прикладом сучасного енергоощадного причіпного обладнання. Це – трисекційна зернова сівалка, яка агрегатується з трактором потужністю від 280 до 300 к.с. Придатна для використання у будь-якій технології. Виконує одночасно три операції: утворення борозди, закладання насіння та його прикотування. Бункер ємністю 7744 л розділено на дві частини – для насіння та для добрив. Також можна використовувати бункер лише для насіння. Три незалежні гідравлічно-регульовані секції для кращого копіювання поверхні грунту. Ширина міжрядя 19 см. Для кращого проникнення в грунт обладнана дрібними дисками, які розміщені під кутом одне до одного. Серед переваг: легке регулювання глибини Т-подібною ручкою, а також контроль посіву. Наразі AMAKO пропонує наступне покоління таких сівалок зі збільшеним бункером на 12320 л, що значно підвищує ефективність та продуктивність агрегату.

Далі – **причіпна сівалка Massey Ferguson 555** виробництва США для сівби технічних культур таких як кукурудза, соняшник. На полях «Агротеху» ця сівалка була представлена у 16-рядному виконанні, проте наявні модифікації з рядністю від 8 до 24. Сівалка обладнана системою внесення мінеральних добрив. Кожен бункер для насіння розрахований на 105 л, бункер для добрив – 250 л. Особливістю цієї сівалки є система позитивного тиску повітря та висівний апарат, якого не знайдеш в жодній іншій сівалці. Відрізняє її від конкурентів також простота в експлуатації та надійність. Будь-які дії можна зробити за допомогою одного гвинта. Також вона обладнана контролем посіву, гідравлічними маркерами. Існують подібні сівалки для роботи по нульовій і мінімальній технологіях. Завдяки безконтактній системі висіву збільшується відсоток проростання насіння. Залежно від рядності сівалки мають жорстку або складану раму. Агрегатуються з тракторами від 80 до 200 к.с.

Наступним під ретельний розгляд учасників потрапив **самохідний обприскувач Nitro**. Одна така машина може впоратися із внесенням засобів захисту рослин, мікродобрив, десикацією тощо на великих площах посівів зернових, технічних культур і цукрових буряків.

Наявність великого вибору коліс дає можливість широкого використання машини при роботі з різними культурами і міжряддями. Маючи великий кліренс (1,82-2,12 м залежно від моделі), Nitro здатен замінити дорогу в експлуатації малу сільгоспавіацію. Велику виробничу продуктивність забезпечують штанги, ширина яких варіюється від 18 м у напіврозкладеному стані до 42 м – у розкладеному. Додаткові форсунки, розташовані за колесними щитами, дають 100-відсоткове покриття поверхні, що обприскується. Машина самохідна повнопривідна і може розвивати швидкість до 56 км/год.

Наостанок залишили демонстрацію **клавішного зернозбирального комбайну Massey Ferguson CEREA**, який добре зарекомендував себе в господарстві. Наразі на зміну цій серії прийшли комбайни CENTORA. Нові машини традиційно оснащені жаткою Powerflow, яка є унікальною розробкою компанії Massey Fergusson і дає змогу збільшити продуктивність на 15% при збиранні. Система Constant Flow дає змогу використовувати потенціал машини на всі 100% – це досягається шляхом відстеження завантаження барабана і електронного регулювання швидкості руху комбайна відповідно до врожайності. Вісім спеціально розроблених клавіш соломотряса витрушують з маси соломи рештки зерна. Сепарація за допомогою клавішного соломотряса набагато економніша за примусову: скорочуються витрати часу, потужності, економиться пальне.

Поза цим стислим оглядом залишилися ще кілька машин, продемонстрованих на полі: подрібнювач рослинних решток канадської компанії SHULTE, напівпричіп IVECO, телескопічний навантажувач NEW HOLLAND тощо.

Усі продемонстровані під час семінару машини об'єднують спільні риси – вони зручні, надійні, а головне, дозволяють господарю значно скоротити витрати на виробництво. ■

КОМЕНТАР

Юрій КОРЕЦЬКИЙ, директор ПП «Агротех»:

– ОСНОВНИЙ напрям діяльності нашого підприємства – виробництво зернових та технічних культур. Площа орних земель 6,5 тис. га. Господарство було створене на базі машинно-технологічної станції, тож якісну техніку цінувати вміємо.
З AMAKO співпрацюємо вже 5 років. Спектр послуг, що надає компанія, повністю влаштовує мене, як керівника. Це стосується, як техніки, так і технологій, так і фінансових умов співпраці. Такого партнера ще пошукати треба. За період нашої спільної роботи виникали різні моменти – були й критичні для господарства, але ми завжди знаходили підтримку у наших партнерів. Так, минулого року делегації з усіх областей України дивувалися, як нам вдалося в складних умовах осені отримати такі рясні сходи ріпаку. Бо сіяли якісним насінням, за технологією і з технікою AMAKO.

Якби мені на 10 років менше – я б гори скрутив!

Так до останнього говорив Володимир Антонович Плютинський у свої 82 роки, перебуваючи на посаді одного з найпотужніших на Рівненщині агрогосподарств «Зоря». Усіх, кому менше 72-х, він вважав молодими і страшенно гнівався, коли ті скиглили на свій вік. Завжди зважений і зовні спокійний, справжній патріарх української ниви. Він за життя став легендою, перетворивши купку хуторів на болоті у сучасне село, створивши спочатку колгосп, а згодом на його базі високотехнологічне багатогалузеве агрогосподарство, яке гриміло на весь Радянський Союз.
Остання наша зустріч була наче прощальною. Тоді Володимир Антонович мав багато задумів. Він ретельно обрахував план розвитку Агрокорпорації «Зоря» на найближчі три роки, який зумовлював придбання нової сучасної техніки, завзятим прихильником якої він був усе життя, впровадження енергозаощаджуючих технологій, збільшення врожайності агрокультур. Намагався зробити менш відчутною для своїх людей економічну кризу. Упродовж розмови він розповідав, що йому була властива завзятість капіталіста, але насправді усе життя працював для людей. «Якщо б я працював тільки на себе, – сказав він тоді, – то був би мільйонером. Але працював на країну і на колгосп. От колгосп і був мільйонером!» І гірко зітхнув...
Володимир Антонович 58 років поспіль очолював успішне господарство. Навряд у світі хтось зможе хоч коли наблизитися до такої цифри.
Усіх титулів Володимира Плютинського і не перелічити. Почесний голова правління ЗАТ «Агропромислова корпорація «Зоря». Член-кореспондент Міжнародної кадрової академії (ЮНЕСКО), почесний член Української академії аграрних наук. Двічі Герой Соціалістичної Праці, Тричі кавалер Ордена Леніна. Заслужений працівник сільського господарства України. Обирався депутатом Верховної Ради УРСР VII-XI скликань, народним депутатом СРСР. З 1998 по 2006 рр. – народний депутат України.
Але попри все він був і залишається Людиною з Великої Літери. Володимиру Антоновичу, одному з не багатьох, за життя поставили пам'ятник. Від 14 вересня 2009 року біля підніжжя тут вперше з'явилися квіти...

Сільське господарство України у січні-серпні 2009 року

СТАТИСТИКА ■ Державний комітет статистики України обрахував та оприлюднив дані щодо обсягів виробництва і реалізації агропродукції в Україні за вісім місяців поточного року.

Загальне виробництво продукції сільського господарства в усіх категоріях господарств за січень-серпень ц.р. зросло на 0,4%, у т.ч. у сільськогосподарських підприємствах – скоротилося на 3,6%, а в господарствах населення – зросло на 3,8%.

Рослинництво. У січні-серпні п.р виробництво продукції рослинництва порівняно з відповідним періодом 2008 р. скоротилося на 1,6%, у т.ч. у сільськогосподарських підприємствах – на 11,4%, у господарствах населення – зросло на 8,5%.

На 1 вересня 2009 р. зернові і зернобобові культури (без кукурудзи) скошено та обмолочено на площі 13,0 млн.га (на 4,4% більше, ніж на початок вересня 2008р), що складає 95% площ, посіяних під урожай поточного року. Сільськогосподарськими підприємствами намолочено 28,4 млн т зерна, що на 16,1% менше проти 1 вересня 2008 р., господарствами населення – 8,1 млн т (на 10,2% менше). У середньому з 1 га обмолоченої площі аграрними підприємствами одержано по 28,5 ц зерна (на 6,6 ц менше), господарствами населення – по 26,7 ц (на 5,1 ц менше).

У загальному валовому зборі зернових і зернобобових культур (без кукурудзи) близько 70% припадає на озимі зернові культури, яких вироблено 25,5 млн т, що на 14,5% менше, ніж торік, у т.ч. пшениці озимої – 20,8 млн т (на 20,1% менше).

Валовий збір ярих зернових культур (11,0 млн т) порівняно з початком вересня 2008 р.скорочено на 15,5%. У загальному виробництві ярих зернових 78% склав ячмінь (8,6 млн т), значне скорочення урожайності якого (на 8,0 ц, або майже на чверть) призвело до скорочення загального виробництва цієї культури (на 1,8 млн т, або на 17%).

Ріпак (озимий і ярий) зібрано на площі 1,0 млн.га (95% площ, що підлягають до збирання), його валовий збір склав 1,9 млн т при урожайності по 18,7 ц з гектара.

Господарствами усіх категорій накопано 11,9 млн т картоплі (по 132 ц з 1 га), що на 19,4% більше, ніж торік, за рахунок більш швидких темпів збирання врожаю.

Виробництво овочів відкритого ґрунту зросло проти минулорічного обсягу на 14,9% і склало 3,7 млн т; плодоягідної продукції вироблено 0,7 млн т (на 0,9% більше).

Господарствами населення одержано 22% загального обсягу виробництва зернових та зернобобових культур, 99% картоплі, 94% овочів і 96% плодів та ягід.

Сільськогосподарськими підприємствами (крім малих) проведено підготовку ґрунту під посіви озимих культур, включаючи чисті пари, на площі 5,1 млн.га, що на 8,6% більше показника минулого року; виорано на зяб на площі 1,4 млн.га (на 29,6% більше). Озимі на зерно і зелений корм, включаючи ріпак, під урожай 2010р. посіяно на u1087 площі 720,8 тис.га (у 2,3 раза більше, ніж торік), у т.ч. зернові на зерно – на 43,6 тис.га (у 4,6 раза більше).

Тваринництво. За січень-серпень ц.р. загальний обсяг виробництва продукції тваринництва порівняно з відповідним періодом 2008 р. збільшився на 3,1%, у т.ч. в аграрних підприємствах – на 9,6%, у господарствах населення – зменшився на 1,0%.

Господарствами населення на початок вересня утримувалось 69,4% загальної чисельності великої рогатої худоби, у т.ч. корів – 78,3%, свиней – 56,7%, овець і кіз – 83,6%, птиці всіх видів – 56,8%.

В аграрних підприємствах (крім малих) загальний обсяг вирощування худоби та птиці перевищив рівень січня-серпня 2008 р. на 11,5% (на 101 тис.т), у т.ч. птиці – на 15,4%, свиней – на 10,1%; вирощування великої рогатої худоби зменшилося на 1,7%.

Відношення загального обсягу вирощування худоби та птиці до реалізації тварин на забій становило 109,5% (торік – 102,1%). Середньодобові прирости великої рогатої худоби на вирощуванні, відгодівлі та нагулі зросли на 7,8%, свиней – на 4,8%.

Реалізація сільськогосподарської продукції. Загальний обсяг реалізованої аграрними підприємствами власно виробленої продукції за січень-серпень 2009 р. порівняно з відповідним періодом 2008 р. збільшився на 34% у т.ч. продукції рослинництва – на 69%, тваринництва – на 6,8%.

Середні ціни продажу аграрної продукції сільськогосподарськими підприємствами за всіма напрямами реалізації за січень-серпень 2009 р. порівняно з відповідним періодом 2008 р. зменшилися на 15%, у т.ч. на продукцію рослинництва – на 26%, а на продукцію тваринництва – зросли на 3%. У серпні ц.р. порівняно з липнем середні ціни реалізації сільськогосподарської продукції зменшилися на 1%, у т.ч. продукції рослинництва – на 2%, а продукції тваринництва – збільшилися на 1%.

Таблиця 1. Виробництво основних видів продукції тваринництва

Продукція	Усі категорії господарств		Аграрні підприємства		Господарства населення		Частка населення, %	
	2009 р.	у % до 2008 р.	2009 р.	у % до 2008 р.	2009 р.	у % до 2008 р.	2009 р.	2008 р.
М'ясо[1], тис.т	1669,9	99,2	894,7	103,8	775,2	94,3	46,4	48,8
Молоко, тис.т	8158,2	99,0	1601,4	106,8	6556,8	97,2	80,4	81,8
Яйця, млн.шт.	10911,4	104,2	5883,4	106,4	5028,0	101,7	46,1	47,2

[1] Реалізація худоби та птиці на забій (у живій вазі)

Таблиця 2. Чисельність поголів'я основних видів худоби та птиці (тис. голів)

Тварини	Усі категорії господарств			Сільгосппідприємства			Господарства населення		
	на 1 вересня 2009 р.	до 1 вересня 2008 р.		на 1 вересня 2009 р.	до 1 вересня 2008 р.		на 1 вересня 2009 р.	до 1 вересня 2008 р.	
		+/–	у %		+/–	у %		+/–	у %
Велика рогата худоба	5652,6	-210,0	96,4	1727,6	-131,9	92,9	3925,0	-78,1	98,0
у т.ч. корови	2865,7	-179,6	94,1	621,3	-36,5	94,5	2244,4	-143,1	94,0
Свині	7385,5	512,9	107,5	3199,5	452,5	116,5	4186,0	60,4	101,5
Вівці та кози	2061,4	88,1	104,5	338,5	10,5	103,2	1722,9	77,6	104,7
Птиця	221811	10506	105,0	95839	6547	107,3	125972	3959	103,2

Таблиця 3. Хід збирання врожаю в усіх категоріях господарств станом на 1 вересня 2009 р.

С.-г. культури	Валовий збір			Зібрана площа			Урожайність	
	тис.тонн	до 1 вересня 2008 р.		тис.га	до 1 вересня 2008 р.		ц/га	+/– до 1 вересня 2008 р.
		+/–	у %		+/–	у %		
Зернові та зернобобові культури (без кукурудзи)[2]	36505,5	-6360,9	85,2	13015,8	545,7	104,4	28,0	-6,4
у т.ч. пшениця (озима та яра)	21662,4	-5193,8	80,7	6737,9	-287,8	95,9	32,2	-6,0
ячмінь (озимий та ярий)	12324,8	-798,6	93,9	4978,8	824,6	119,8	24,8	-6,8
жито озиме	990,4	-100,4	90,8	456,3	2,8	100,6	21,7	-2,3
овес	748,5	-239,6	75,8	397,9	-37,4	91,4	18,8	-3,9
просо	85,6	-47,0	64,6	53,9	-17,5	75,5	15,9	-2,7
гречка	53,3	-45,8	53,8	55,8	-30,3	64,8	9,5	-2,0
зернобобові культури	633,9	67,9	112,0	332,2	92,0	138,3	19,1	-4,5
Цукрові буряки (фабричні)	15,4	-5,3	74,4	0,7	-0,1	87,5	218	-63
Соняшник[2]	82,7	-29,5	73,7	75,4	-9,8	88,5	10,9	-2,3
Картопля	11878,8	1930,9	119,4	899,4	132,2	117,2	132	2
Овочі відкритого ґрунту	3682,5	477,6	114,9	233,3	10,1	104,5	158	14
Плоди та ягоди	660,6	6,0	100,9	97,3	0,1	100,1	67,7	0,4

[2] У початково оприбуткованій вазі.

Таблиця 4. Реалізація основних видів продукції сільгосппідприємствами (крім малих) у січні-серпні 2009 р.

Продукція	Обсяг реалізованої продукції		Середня ціна реалізації		Довідково: серпень 2009	
	тис.тонн	у % до січня-серпня 2008 р.	грн. за тонну (тис.шт.)	у % до січня-серпня 2008 р.	грн. за тонну (тис.шт.)	у % до липня 2009 р.
Зернові культури	16162,5	157,3	756,1	82,7	762,7	101,4
у т.ч. пшениця	8509,7	159,2	747,4	88,1	779,6	103,2
жито	248,8	196,7	604,9	70,0	591,1	107,3
ячмінь	3318,3	112,2	707,9	79,7	693,7	104,3
кукурудза	3434,5	--	770,2	--	790,7	84,4
Насіння соняшнику	1795,1	561,9	1808,8	52,1	1842,3	97,2
Худоба та птиця (у живій вазі)	902,5	105,5	10457,4	105,3	10322,3	100,2
у т.ч. велика рогата худоба	137,5	87,1	8863,6	96,3	8186,3	94,7
свині	175,0	95,7	14508,1	117,2	14545,2	102,3
птиця	587,7	114,8	9629,5	103,5	9501,9	100,3
Молоко та молочні продукти	1389,6	109,4	1779,0	87,7	1654,7	98,8
Яйця, млн.шт.	5379,6	109,2	356,7	106,5	408,0	108,3

Наявність зерна та насіння соняшнику. На 1 вересня 2009 р. в сільськогосподарських підприємствах (крім малих) та підприємствах, що здійснюють зберігання, переробку зернових культур, було в наявності 25,9 млн т зерна (на 7% менше проти 1 вересня 2008 р.), у т.ч. 15,8 млн т пшениці, 7,1 млн т ячменю, 0,9 млн т жита, 0,5 млн т кукурудзи.

Безпосередньо в сільськогосподарських підприємствах зберігалося 15,3 млн т зерна (на 9% менше), у т.ч. 8,9 млн т пшениці, 4,1 млн т ячменю, 0,5 млн т жита, 0,3 млн т кукурудзи. Зернозберігаючі та зернопереробні підприємства мали в наявності 10,6 млн т зерна (на 4% менше), у т.ч. зернозберігаючі – 7,5 млн т (на 7% менше).

Запаси насіння соняшнику становили 0,4 млн т, із них безпосередньо в аграрних підприємствах (крім малих) зберігалося 0,2 млн т.

За матеріалами Держкомстату України (Експрес-випуск від 15 вересня 2009 р.)

ЕКСПО • КАЛЕНДАР

ВИСТАВКИ&ФОРУМИ

* * *

1-3 жовтня 2009 року в Києві на території Національного комплексу «Експоцентр України» відбудеться П'ята міжнародна спеціалізована виставка «Україна Зернова-2009». Організатори виставки: Міністерство аграрної політики України, Українська зернова асоціація, журнал «Хранение и переработка зерна» та НК «Експоцентр України».

Участь у форумі візьмуть науково-дослідні інститути та установи, організації та підприємства всіх форм власності, виробники зерна (агрофірми, фермери), підприємства по заготівлі, зберіганню та переробці зерна, виробництву борошна та хлібопродукції; виробники техніки, машин та обладнання; зернотрейдери, експортери, транспортні підприємства, біржі та торгівельні структури.

В програмі виставки: конференції, науково-практичні семінари, круглі столи; презентації конкурентоспроможної продукції, нових технологій вітчизняної зернової індустрії; презентації інноваційних технологій в АПК України.

Тематичні розділи виставки: виробництво зерна; агротехнічні засоби; зберігання зерна; переробка зерна; сучасні технології виробництва; логістика; підготовка фахівців для зернового ринку України.

* * *

3 жовтня 2009 року в Києві в приміщенні ДП «Український Дім» відбудеться Міжнародний конгрес «Зерновий олімп-2009». Організатор – компанія «Дикун Глобал Консалт».

Мета конгресу «Зерновий олімп-2009» – об'єднати виробників, показати нові можливості збільшення прибутковості землеробства через: застосування ефективних технологій обробітку ґрунту; залучення іноземних інвестицій; збільшення реалізаційної ціни; аналіз світових ринків.

Програма конгресу включає такі головні питання:

- Світові ринки зернових – прогнози та експортні можливості України.
- Зміни клімату та їх вплив на врожай.
- Сучасні системи обробітку ґрунту.
- Успішний досвід запровадження сучасних технологій в Україні
- Шляхи збільшення реалізаційної ціни виробленої продукції.
- Юридичні аспекти ведення аграрного бізнесу.
- Шляхи кредитування агросектору.
- Іноземні інвестиції в аграрний бізнес України та шляхи їх залучення.

* * *

3-9 жовтня 2009 року у м.Дюссельдорфі (Німеччина) відбудеться міжнародна виставка IBA 2009. IBA – провідна світова виставка у галузі хлібопекарської та кондитерської промисловості, яка раз на три роки по черзі проводиться у Дюссельдорфі та Мюнхені. У цей час до Дюссельдорфа прибудуть понад 1000 експонентів з понад 40 країн світу з презентацією своєї продукції.

Кожен учасник, кожен відвідувач зможе знайти прийнятне для себе рішення щодо можливостей залучення інвестицій.

На IBA буде представлено все, починаючи з технологічних ліній будь-якої потужності і закінчуючи обладнанням для їдалень, кафе, ресторанів, торгових центрів.

Велику увагу керівництво виставки також приділяє країнам Східної Європи, серед яких Україна, за оцінкою світових експертів, займає одне з перспективних місць у цьому секторі агропромислового виробництва.

* * *

6-8 жовтня 2009 року в Києві відбудеться Друга міжнародна наукова конференція «Генетично модифіковані (біотехнологічні) рослини: перспективи використання і проблеми біобезпеки». Організатори конференції: Міністерство аграрної політики, Міністерство охорони навколишнього природного середовища, Українська академія аграрних наук, Інститут цукрових буряків УААН.

Головною метою проведення конференції є обмін науковою інформацією та результатами наукових досліджень, які пов'язані зі створенням, випробуванням, використанням, ідентифікацією та нормативно-правовим регулюванням обігу генетично модифікованих організмів, а також аспектами інформаційного та освітянського забезпечення при розгляді проблем біобезпеки та їх сприйняття суспільством.

Тематика конференції:

– перспективи створення та використання генетично модифікованих (біотехнологічних) рослин;
– ідентифікація генетичних конструкцій та маркування біотехнологічних рослин: методи та проблеми;
– генетично модифіковані рослини та питання біологічної безпеки;
– законодавче регулювання при створенні та використанні генетично модифікованих організмів в Україні і в світі;
– ГМО і суспільство: інформаційне забезпечення та питання освіти.

* * *

7 жовтня 2009 року в Києві відбудеться Agro Industry Forum'09 «М'ясна промисловість: як забезпечити рентабельність виробництва». Організатор – компанія «Meeting Point Ukraine».

Участь у форумі – це можливість розширити свої ділові контакти, отримати актуальну інформацію і експертні коментарі гравців ринку про стан м'ясної промисловості України і світу. В рамках форуму запланована широка бізнес-програма – прес-конференція, доповіді, презентації, спеціальні дискусії, міні-виставка і т.д.

Серед головних питань, що обговорюватимуться на форумі:

– тенденції і перспективи світового і українського ринку м'яса;
– відповідність вітчизняної продукції стандартам якості і безпеки для експорту в країни ЄС і СНД;
– чинники розвитку імпорту;
– державна підтримка розвитку галузі;
– досвід застосування різних технологій розведення свиней, птиці і ВРХ на сільгосппідприємстві з урахуванням оцінки економічної привабливості;
– вимоги до сировини при закупівлі у сільськогосподарських підприємств;
– вимоги до якості готових м'ясних виробів, що випускаються в Україні;
– умови роботи рітейлера з виробниками готової продукції.

* * *

7-9 жовтня 2009 року в м.Харкові пройде Друга спеціалізована виставка «Ефективне тваринництво 2009». Організатори заходу: Харківська торгово-промислова палата та Головне управління агропромислового розвитку Харківської ОДА.

Виставка розрахована насамперед на фахівців тваринництва. Очікується, що участь у форумі візьмуть близько тисячі осіб – інвестори, керівники агропідприємств, фермери, представники науки і торгівлі.

Основні тематичні розділи виставки:

– технології виробництва продукції скотарства, птахівництва, свинарства;
– породи, розведення, селекція;
– корми та кормові домішки;
– ветеринарне забезпечення;
– переробка продукції тваринництва;
– обладнання;
– утилізація відходів.

У рамках виставки проводяться також семінари-практикуми на тему «Сучасний стан і перспективи в тваринництві», спрямовані на презентацію фірмами-виробниками спеціалізованої продукції для тваринництва.

* * *

З 9 по 12 жовтня 2009 року в Москві пройде XI Російська агропромислова виставка «Золота осінь». Організатори: Міністерство сільського господарства РФ; Уряд Москви; Російська академія сільськогосподарських наук; Агропромисловий союз Росії; Всеросійський виставковий центр (ВВЦ). Під експозиції учасників «Золотої осені» відведено 5 спеціалізованих павільйонів і відкриті майданчики ВВЦ. Про свою участь у виставці вже заявили представники 55 регіонів Росії і 21 країни. Основні розділи виставки «Золота осінь-2009»:

«Агротек Росія–2009». Спеціалізована виставка в рамках «Золотої осені», яку ВВЦ організовує спільно з DLG Агрісервіс ГМБХ.

Тваринництво і племінна справа. Спеціалізовані експозиції «Золотої осені».

«Регіони Росії» та «Іноземні країни». Спеціалізовані експозиції «Золотої осені».

«Альтернативна енергетика–2009». Спеціалізована виставка в рамках «Золотої осені».

Ділова програма «Золотої осені» пропонує учасникам і відвідувачам комплекс спеціалізованих заходів: конференції, круглі столи і семінари доповнять також демонстраційні заходи – серія майстер-класів провідних компаній-виробників.

Для довідки: Експозиція Російської агропромислової виставки «Золота осінь» у 2008 р зайняла 80 тис.м^2 на ВВЦ. Свою продукцію і розробки представили понад 1500 підприємств і організацій з Росії та країн світу. Колективними експозиціями виступили 54 суб'єкти РФ і 12 іноземних держав. З експозицією виставки ознайомилися більше 64000 російських аграріїв і майже 6000 іноземних фахівців.

* * *

21-23 жовтня 2009 року в м.Львів відбудеться Друга міжнародна спеціалізована виставка «FARMER 2009». Захід проводиться за підтримки Мінагрополітики, Мінпромполітики, АФЗУ, Львівської обласної державної адміністрації.

Виставка, супровідна ділова та презентаційна програми нададуть фермерам і фахівцям найбільш повну інформацію сільськогосподарського напрямку, ознайомлять з передовими інноваційними розробками та сучасними фінансовими інструментами для інвестування фермерських програм розвитку, піднімуть рівень професійних знань і статус компаній-учасників.

Усі бажаючі зможуть взяти участь в діловій програмі: семінарах, конференціях, засіданнях круглих столів.

* * *

З 10 по 13 листопада 2009 року під час проведення VI Міжнародної агропромислової виставки «Агрофорум-2009» в Києві відбудеться ярмарок інноваційних бізнес-проектів АПК України. Організатори ярмарку: Українська академія аграрних наук, Державне агентство України з інвестицій та інновацій, Міністерство аграрної політики України, Міністерство економіки України, Комітет Верховної Ради України з питань аграрної політики та земельних відносин.

Мета ярмарку: демонстрація інноваційного потенціалу аграрної науки України, зміцнення зв'язків аграрної науки з бізнесом та соціально-економічним розвитком галузей АПК.

Завдання ярмарку: оцінити комерційно-технічний рівень інноваційних бізнес-пропозицій та бізнес-проектів наукових установ з огляду потреб бізнесових структур та товаровиробників, удосконалити механізм сучасного інноваційного провайдингу, сприяти впровадженню у сферу виробництва найкращих інноваційних бізнес-пропозицій та бізнес-проектів.

Предмет співпраці науковців і бізнесменів під час роботи ярмарку: ознайомлення з найбільш привабливими бізнес-проектами, оцінка ефективності інвестування, пропозиції з приводу інвестицій, оцінка інноваційного потенціалу.

Конкурсні заходи ярмарку: проведення конкурсу інноваційних бізнес-проектів з позицій найкращого бізнес-проекту (3 місця), найкращої інноваційної пропозиції (3 місця), найкращої науково-технічної розробки (3 місця).

* * *

З 10 по 14 листопада 2009 року (ексклюзивні дні – 8 і 9 листопада) в Ганновері (Німеччина) триватиме Міжнародна виставка «Agritechnica-2009». «Agritechnica» – найбільша в світі виставка сільгосптехніки, експозиція якої розташовується в 18 виставкових павільйонах, займає більше 320 тис. м^2 виставкової площі. За даними організатора виставки DLG (Німецького сільськогосподарського товариства), заявки на участь подали вже більше 1850 експонентів з 40 країн світу.

Високий попит з боку експонентів DLG пояснюється в основному двома причинами: по-перше, виставка заслужено є місцем зустрічі в світовій галузі сільгоспмашинобудування і дуже приваблива для професіоналів-аграріїв. По-друге, «Agritechnica» давно зарекомендувала себе як усесвітня «вітрина новинок». Виробники сільгосптехніки вже багато років орієнтують свої інноваційні цикли на «Agritechnica» в Ганновері і представляють там свої новинки для світового ринку. Крім того, виставка відрізняється незвичайно високою якістю відвідувачів. Попередню виставку в 2007 році відвідали 340 тис. фахівців, серед них – 72 тис. з-за кордону.

Разом з сучасною сільгосптехнікою виставка «Agritechnica» пропонує велику кількість спеціалізованих заходів:

– World Soil and Water Show. Захист грунтів від ерозії і економія води – це основні теми майбутнього.
– Спецкультури/овочівництво.
– Спеціалізовані форуми. В ході 120 заходів можна отримати компактну інформацію по багатьом темам сільського господарства і сільгосптехніки.
– Біржа вакансій/підготовка молодих кадрів.
– Демонстраційна майстерня. Тут можна побачити, як виглядають робочі будні в сільськогосподарській майстерні, які є вимоги і які перспективи.
– Інновації для прогресу. Найбільша в світі біржа новинок. Найвидатніші розробки нагороджуються золотими і срібними медалями.

Численні конференції і галузеві зустрічі доповнюють ділову програму виставки «Agritechnica».

Сторінку підготував Артем Житков

Сільськогосподарська кооперація в Україні: минуле та перспективи

ЛІТОПИС ₴ Успішне функціонування сільськогосподарських кооперативів дозволить підвищити конкурентоспроможність особистих селянських господарств, поліпшить їх соціально-економічний стан. З огляду на завдання, що стоять перед владою і селянами у цьому напрямі цікаво озирнутись на історію розвитку кооперативного руху на теренах України.

Від примусової общини – до добровільниого об'єднання

ОДНИМ з ключових факторів, що перешкоджав розвитку сільськогосподарського виробництва в Україні, було кріпацтво, та в XIX сторіччі стало зрозуміло, що можливості збільшення продуктивності сільськогосподарського виробництва за рахунок підвищення інтенсивності експлуатації кріпаків вичерпані, тому в 1861 році імператором Олександром II було скасовано кріпосне право в Російській Імперії.

Скасування кріпосного права могло стати поштовхом для переходу на якісно новий рівень розвитку сільського господарства. Де-юре селяни стали вільними, але де-факто все одно залишились залежними від землевласників, оскільки, розміри їхніх земельних наділів були замалими навіть для того, щоб забезпечити себе. Земельні наділи надавались через існуючі на той час сільські общини, котрі існували ще з часів раннього кріпацтва, а ініціаторами їхнього створення були землевласники, які зрозуміли, що легше мати справи з общиною, аніж з кожним селянином окремо. Звісно, сільські общини практично не мали нічого спільного з сільськогосподарськими кооперативами, оскільки про добровільну участь в ній не було й мови, але все ж таки можна вважати, що досвід існування подібних суспільно-економічних інститутів відіграв певну роль в подальшому формуванні кооперативної ідеї.

Після скасування кріпацтва, було здійснено ряд заходів для орієнтації сільськогосподарського виробництва на ринкові відносини, також була визнана неефективною діюча організаційна структура сільського господарства. Передача у власність земельних наділів спонукала до створення селянами добровільних об'єднань – сільськогосподарських кооперативів. Об'єднуючись в кооперативи селяни намагались підвищити продуктивність праці за рахунок впровадження нових технологій та знарядь праці, а також отримати ринкові механізми збуту власної сільгосппродукції.

Товарний ринок: біржі та артілі

В ДРУГІЙ половині XIX сторіччя з розвитком товарного ринку в багатьох містах України були створені товарні біржі. Біржі з'явились, зокрема, в Києві, Харкові, Бердянську, Миколаєві. Завдяки існуючим біржовим механізмам, вони були місцем вільного та прозорого ціноутворення і цим сприяли подальшому розвитку ринку. Невдовзі при товарних біржах почали створюватись біржові артілі, які допомагали сільськогосподарським товаровиробникам реалізовувати свою продукцію на економічно вигідних умовах. Біржові артілі мали схожі з сільськогосподарськими кооперативами функції та представляли економічні інтереси сільськогосподарських товаровиробників на товарних біржах. Однією з перших, в Україні, була створена біржова артіль при Київській біржі, метою діяльності якої було: «щоб торговий стан, як Київський так і іногородній, а рівно торгові доми, товариства на паях або акціях, банки й залізниці могли завжди мати благонадійних виконавців своїх доручень і безпечно довіряти їм гроші, документи, товари й усякого роду майно» .

Фото Сергія Прокудіна-Горського (1863-1944) «На жнивах. 1909 рік» Фото з Інтернет-сайту бібліотеки Конгреса США

Споживчі та кредитні товариства

СКАСУВАННЯ кріпацтва спонукало селян до організованих спільних дій, а саме: купівля у складчину знарядь праці, спільне забезпечення безпеки транспортування продукції, взаємодопомога при здійсненні сільськогосподарських робіт тощо. Таким чином спільні економічні інтереси згуртовували селян.

Незважаючи на привабливість кооперативної ідеї, яка досить успішно проявила себе в Західній Європі, її ефективному впровадженню в Україні був на заваді недостатній освітній рівень селян, що не володіли відповідними знаннями та інформацією. Ряд вітчизняних вчених-ентузіастів займались популяризацією кооперативної ідеї, систематизацією світового досвіду та його адаптацією до вітчизняних умов. Один з основоположників кооперативної ідеї в Україні М.І.Туган-Барановський вважав, що кооперативний рух стимулює розвиток місцевого самоврядування та спонукає до руйнування тоталітарного устрою в державі. Інший видатний вчений, О.І.Чупров мав думку, що завдяки розвитку кооперації можливе більш ефективне використання землі та запровадження нових технологій в агропромисловому секторі.

Першими селянськими об'єднаннями, що мали ознаки кооперативів були споживчі та кредитні товариства. Перше споживче товариство було створене в Харкові у 1866 році. Вже на початку 70 років XIX сторіччя в Україні функціонувало біля 20 споживчих товариств: у Катеринославі, Києві, Полтаві, Миколаєві, Херсоні. В 1869 році в Полтаві виник перший кредитний кооператив як об'єднання громадян та дрібних сільськогосподарських товаровиробників. Метою його діяльності було надання грошових позик та впровадження інших форм кредитування. Зважаючи на те, що пайові внески селян в кредитних кооперативах були незначними, основним джерелом фінансування селянських господарств були державні кошти.

Не останню роль у розвитку кооперативного руху в Україні відігравала діяльність Харківської спілки сільського господарства, яка почала функціонувати в 1881 р. як об'єднання селян-землевласників. Вищезгадана спілка здійснювала достатньо різноманітну діяльність, вона мала матеріально-технічну базу, яка налічувала: станції для контролю якості насіння та хімічного дослідження сільськогосподарської продукції, власне видавництво та бібліотеку.

Наприкінці XIX-початку XX ст. значного розмаху кооперативний рух набув у Західній Україні. У Львові в 1883 році розпочало діяльність споживче товариство «Народна торгівля», яке було першою такою організацією, що була створена на західноукраїнських землях. Метою створення «Народної торгівлі» було постачання матеріальних ресурсів «з перших рук», тобто мінімізація участі посередників при здійснені торгівельних операцій для укладання більш вигідних угод. «Народна торгівля» організовувала склади-крамниці, котрих у 1914 році налічувалось 19, а також об'єднувала 1244 членів та 93 кооперативи.

У 1869 році у Чернівцях було створене позичкове товариство з обмеженою порукою «Руська каса» а в 1903 р. була створена «Селянська каса». В 1912 році «Селянська Каса» об'єднувала 174 кооперативи, у тому числі 161 спілку ощадності й позичок системи Райффайзена, 11 споживчих та 2 молочарські, які об'єднували близько 20 тисяч членів. Також існувала розгалужена мережа сільських кас, яких в 1913 році налічувалось 149.

На Галичині з усіх видів сільськогосподарської кооперації найбільше була розвинута молочарська. У 1904 році була заснована перша західноукраїнська молочарська спілка. У 1907 році існувало вже 6 подібних спілок, які в цьому ж році, об'єднались в «Крайовий господарсько-молочарський союз» з метою вигідного збуту молочних продуктів. Союз отримував значні дотації від Міністерства сільського господарства Австро-Угорщини та місцевих державних установ. До початку першої світової війни існувало біля 100 молочарських кооперативів, які за рік переробляли біля 7 млн тонн молока.

Об'єднання сільсько-господарських виробників

ПЕРШИЙ хліборобський кооператив був створений у 1894 р. на Херсонщині, та вже в кінці 90-х років в селах Херсонської губернії здійснювало свою діяльність 125 подібних кооперативів, до яких входило біля 3 тисяч селян.

За часів аграрної реформи П.О.Столипіна, що ефективно здійснювалась з 1906 до початку першої світової війни, кооперативний рух набув значного поширення, бо селяни вважали, що участь в подібних добровільних об'єднаннях сприяє захисту їх економічних інтересів. Про позитивний вплив столипінських реформ на розвиток сільськогосподарської кооперації свідчать такі цифри: в 1902 р. в Україні налічувалось 257 сільськогосподарських кооперативів, а вже станом на 1 січня 1915 р. їх стало 1500 .

На початку XX сторіччя в Україні здійснювали свою діяльність два основних типи кооперативних об'єднань: кооперативні товариства та кооперативні спілки. Кооперативні товариства були регіональними організаціями товаровиробників, які доволі часто створювались з метою пропаганди наукових досягнень чи певного досвіду, але не завжди діяли в межах кооперативної ідеології. У свою чергу, кооперативні спілки створювались товаровиробниками чи кооперативними товариствами, що здійснювали свою діяль-

ність у певних галузях, і не були пов'язані з конкретною територією. На відміну від кооперативних товариств, кооперативні спілки були економічно міцними завдяки своїй комерційній природі. Біля 75% існуючих кооперативних спілок представляло інтереси виробників сільськогосподарської продукції та сільськогосподарського інвентарю.

З початком першої світової війни з'явились всі підстави говорити про занепад кооперації, адже вже в серпні-вересні 1914 р. була мобілізована значна частина селян (членів кооперативів) до армії, а тих, кого не мобілізували, обставини змушували продавати своє майно, худобу та продовольство на невигідних умовах. Ці чинники призвели до послаблення сільськогосподарської кооперації, результатом чого були невтішні показники сільськогосподарського виробництва. Так на території України в 1917 році 19% селянських господарств не змогли засіяти свої земельні наділи.

На шляху до комунізму

ПІСЛЯ закінчення першої світової війни та зміни державного ладу в країні внаслідок Жовтневої революції 1917 року не відбулося якісних змін в розвитку кооперативного руху в Україні. Незважаючи навіть на те, що соціальна активність селян зросла після введення в дію Декрету про землю, згідно якого поміщицька власність та земля перейшла селянам. Нова влада націоналізувала заводи, фабрики, транспорт, банки. Не виключенням стали й кооперативні організації, власність більшості з яких, було експропрійовано та націоналізовано. Ті ж кооперативні центри, які залишились стали частиною радянської адміністративної системи.

У селян не було жодного стимулу для збільшення виробництва, оскільки держава селянство не підтримувала, а навпаки радянською владою здійснювалась експропріація продуктів харчування та засобів виробництва. Ці дії влади отримали назву – політика військового комунізму, при здійснені якої не було місця ринковим механізмам: державою не підтримувалась будь-яка комерційна діяльність та був встановлений контроль за цінами і розподілом продуктів харчування. Ці заходи були руйнівними для сільськогосподарської галузі, в країні відчувався значний дефіцит продуктів харчування.

Проте деякі вчені та політичні діячі тієї доби були переконані в тому, що сільськогосподарська кооперація поєднує спільні й особисті інтереси хліборобів. Лише розвиток сільськогосподарської кооперації міг би стати запорукою високопродуктивного сільськогосподарського виробництва.

З початком нової економічної політики (НЕП) ставлення радянської влади до кооперації змінилось на протилежне, цьому сприяли наукові праці вчених-аграрників, насамперед О.В.Чаянова та М.І.Туган-Барановського. Навіть В.І.Ленін висловлював думку, що соціалізм – це лад цивілізованих кооператорів. Як результат відродження сільськогосподарської кооперації стало одним з елементів НЕПу. Зважаючи на попередній історичний досвід діяльності сільськогосподарських кооперативів, їх відновлення відбувалося досить швидко.

На початку 20-х років XX сторіччя в аграрному секторі почали виникати колективні господарства, як державні так і недержавні. Зокрема члени недержавних колективних господарств мали на меті не лише спільне проведення сільськогосподарських робіт, а також спільне використання засобів виробництва.

В 1922 році був створений Всеукраїнський кооперативний союз, що об'єднав усі кооперативні організації республіки. Питома вага селян, що брали участь в кооперації у 1923 р. складала 8,2% та вже у 1928 р. 59,9%, також зросла кількість кооперативних товариств з 8,1 тис. до 26,1 тис, та кількість кооперативних спілок з 68 до 114. На початку 1926 р. учасниками сільськогосподарської кооперації в Україні було 4720 універсальних та 3087 спеціалізованих кооперативних товариств, до яких входило 385 тис. селянських господарств, а вже в 1928 році сільськогосподарська кооперація охоплювала 82,5% селянських господарств України. Відродження сільськогосподарської кооперації сприяло збільшенню виробництва сільськогосподарської продукції та розвитку всієї аграрної галузі. В середині 20-х років XX сторіччя три чверті всього продовольства вироблялось сільськогосподарськими підприємствами, які були засновниками (членами) сільськогосподарських кооперативів.

В 1923 році вийшла відома праця В.І.Леніна «Про кооперацію», яка мала значний позитивний вплив на державну політику щодо діяльності кооперативів та їх розвитку. Завдяки існуванню кооперативів сільськогосподарська галузь була чи не єдиною, яка була орієнтована на ринкові відносини, на відміну від інших галузей народного господарства України, де функціонували методи адміністративно-командної економіки.

У той же час, були суттєві відмінності сільськогосподарських кооперативів, які існували при радянській владі від тих, що здійснювали свою діяльність до революції. Головною відмінністю було те, що внаслідок втручання держави в процес регулювання цін та розподілу доходів сільськогосподарські кооперативи набули риси державних структур.

В 1927-1929 роках почали відбуватись утиски сільськогосподарської кооперації: щороку збільшувались плани здачі зерна, тваринницької продукції, а також зростав грошовий податок. Зменшилось фінансування кооперативів, що призвело до припинення їх існування чи перетворення в колгоспи або радгоспи. Це був початок періоду колективізації.

В період колективізації був винищений клас «кулаків», що представляли собою селян, які економічно незалежно управляли своїми приватними господарствами та були здатні виробляти сільськогосподарську продукцію для подальшої реалізації. «Кулаків» можна було вважати провідними агентами ринкових відносин у сільському господарстві, оскільки це була найбільш активна та здатна попідприємницькому мислити частина селянства. Результатом примусової тотальної колективізації стала криза виробництва в сільському господарстві, що була однією з причин голодомору 1932-1933 років.

Лише в 1985 році була виголошена ідея про необхідність реформування командно-адміністративної системи СССР та переходу до демократичного соціалізму та ринкової економіки, що сприяло відродженню кооперативного руху. В цей час сільськогосподарськими підприємствами в Україні на пайових засадах було створено більш ніж 2,4 тис. міжгосподарських формувань: інкубаційних станцій, комбікормових заводів, будівельних організацій тощо. Подібні організації, як правило, не завжди, створювались на добровільних засадах, але вони відіграли позитивну роль у розвитку кооперативного руху в Україні.

У травні 1988 року був прийнятий закон СССР «Про кооперацію», згідно якого кооператив був єдиною організаційною формою приватного бізнесу. Принципи діяльності тогочасних кооперативів були далекими від справжніх кооперативних ідеалів.

Кооперація в сучасній Україні

З НАБУТТЯМ Україною незалежності, робилися перші кроки реформування сільськогосподарської галузі. Відбулося розпаювання майна та земель колгоспів й державних сільгосппідприємств. Згодом, був законодавчо визначений статус фермерського господарства та запропоновані механізми його діяльності. Згодом, у 1994 році було визнано право власності на землю. В цей же час, створюються агроторгові доми та сільськогосподарські кооперативні товариства, що поміж інших задач ставили собі за мету реалізацію сільськогосподарської продукції з використанням ринкових механізмів.

Приймальний пункт молочного кооператива «Надія» Томашпільського району Вінницької області

Як свідчить загальновизнаний світовий досвід, діяльність сільськогосподарських кооперативів сприяє тому, що товаровиробник отримує змогу користуватись сучасними технологіями та вигодами ринкових механізмів. У високорозвинених країнах та країнах, що розвиваються, роль кооперативів в економічному житті досить вагома: так, наприклад, в Японії близько 45% експорту та 77% імпорту здійснюється саме через кооперативи.

На даний момент відповідно до Закону України «Про сільськогосподарську кооперацію» (№496/97-ВР від 17.07.1997 р.) передбачено створення обслуговуючих кооперативів, які окрім надання комплексу послуг, пов'язаних з виробництвом та переробкою сільськогосподарської продукції, повинні організовувати її збут.

Значну роль у розвитку кооперативного руху в Україні можуть відіграти товарні біржі. Агроторгові доми та сільськогосподарські кооперативи, засновниками (членами), яких є товаровиробники, можуть придбати брокерські місця на товарних біржах та отримають можливість без участі посередників формувати товарні партії сільськогосподарської продукції та реалізовувати їх за реальними ринковими цінам. При участі в біржових торгах брокерів, що представляють інтереси сільськогосподарських товаровиробників, агроторгові доми та обслуговуючі кооперативи повинні мати першочергову мету не отримання прибутку, а захист комерційних інтересів товаровиробників-засновників (членів). В цілому, розвиток сільськогосподарської кооперації повинен сприяти підвищенню продуктивності сільськогосподарського виробництва, доступу селянина до сучасних технологій та устаткування і спонукати до вигідного збуту власної продукції.

На жаль, на цей час деякі аспекти діяльності обслуговуючих кооперативів залишаються законодавчо не врегульованими.

11 лютого 2009 р. Кабінетом Міністрів України була схвалена концепція Державної цільової програми розвитку сільськогосподарських обслуговуючих кооперативів на період до 2015 року. Згідно концепції важливим напрямом розбудови аграрного сектору економіки визнано розвиток сільськогосподарської кооперації та наявність державної підтримки кооперативного руху. Адже процес створення сільськогосподарських кооперативів загальмувався, їх кількість зменшується. Зокрема, станом на 1 січня 2009 року їх налічувалось 936 проти 1127 на початок 2005 року. Вищезгаданою концепцією ставляться цілі: створити до 2015 року не менш ніж 10 тисяч сільськогосподарських обслуговуючих кооперативів; організувати понад 100 тис. додаткових робочих місць; відповідними діями стимулювати зростання сільськогосподарського виробництва до 2015 року у 1,6 рази. Передбачається виділити до 2015 року з Державного бюджету України на державну підтримку сільгоспкооперації 7,2 млрд гривень.

Постановою Кабінету міністрів України №557 від 3 червня 2009 р. була затверджена Державна цільова економічна програма розвитку сільськогосподарських кооперативів на період до 2015 року, де визначені основні завдання і заходи, які необхідно здійснити в цьому напрямі.

Борис Беренштейн
Олександр Третяк
Національний науковий центр «Інститут аграрної економіки»
(друкується зі скороченнями)

Хід збиральних робіт в Російській Федерації

ЗА ДАНИМИ регіонів, на 16 вересня поточного року зернові і зернобобові культури в Російській Федерації обмолочені на площі 31,5 млн га (69% площ посіву), намолочено 77,4 млн тонн зерна, що на 19,7 млн тонн менше аналогічної дати минулого року. Врожайність становить 24,6 ц/га, що на 1,3 ц/га менше рівня минулого року. Намолочено пшениці 48 млн тонн (у 2008 році 58,4 млн тонн), ячменю 16,5 млн тонн (у 2008 році 22,8 млн тонн).

Триває збирання рису в Краснодарському краю і в Ростовській області. В цілому зібрано 20,3 тис. га (11% від плану), намолочено 108,3 тис. тонн при врожайності 53,5 ц/га (на 7,5 ц/га більше торішньої).

Окремі регіони Південного, Центрального і Приволзького федеральних округів приступили до збирання кукурудзи на зерно.

Продовжується збирання соняшнику на зерно. Зібрано 219,3 тис. га, намолот складає 366 тис. тонн при врожайності 16,7 ц/га, що на 2,3 ц/га менше рівня 2008 року.

Цукрових буряків накопано 3,9 млн тонн коренеплодів (на 1,9 млн тонн менше 2008 року) з площі 123,0 тис. га (15%) при врожайності 313,1 ц/га (на 45,1 ц/га нижче минулого року).

Лен-довгунець зібрано на площі 47,5 тис. га (69% площ сівби), що на 7,0 тис. га менше минулого року.

Картопля в сільгосппідприємствах викопана з площі 100,3 тис. га з 213,6 тис. га (47%), накопано 1,9 млн тонн при врожайності 190 ц/га. Овочі зібрані з площі 34,6 тис. га з 34,6 тис. га (39 %), зібрано 543,3 тис. тонн при врожайності 157,2 ц/га.

Зорано 9,8 млн га земель, що практично на рівні минулого року. Сівба озимих культур проведена на площі 10,8 млн га, що на 3,4 млн га більше аналогічної дати минулого року.

Продовжується збирання кормів. На одну умовну голову КРС заготовлено 15,7 ц. к.од., що на рівні минулого року.

У поточному році сільгосптоваровиробники придбали 1801 тис. тонн мінеральних добрив. Накопичені ресурси мінеральних добрив до проведення сезонних польових робіт 2009 року складають 2031,8 тис. тонн, що на 155,8 тис. тонн більше рівня 2008 року.

За інф. прес-служби МСГ РФ

Останні прогнози USDA: світове виробництво і запаси пшениці зростають, експорт – скорочується

«Сухий залишок» оновлених прогнозів Міністерства сільського господарства США (USDA), опублікованих 11 вересня цього року, знов не сприяє зміцненню світових цін на ринку зерна.

ТАК, європейські біржі пшениці негативно сприйняли свіжий прогноз Мінсільгопу США. Негативу додало і зниження світових цін на нафту. На думку експертів, зберігається високий ступінь залежності ринку пшениці від загальної макроекономічної ситуації в світі.

Європейські споживачі зерна, як і раніше, дотримуються практики мінімальних закупівель, що відповідають їхнім поточним потребам, спостерігаючи за падаючим ринком.

Листопадові котирування пшениці на борошно на паризькій біржі MATIF знизилися на 1,25 євро до 120,00 євроза тонну ($174,88/тонна). Листопадові контракти фуражної пшениці на лондонській біржі LIFFE залишилися на рівні 92,25 євро за тонну ($153,56/тонна).

В порівнянні з попереднім звітом, прогноз світового виробництва пшениці підвищений на 4,4 млн тонн, у т.ч. для Російської Федерації – на 1 млн тонн до 56,5 млн тонн. Аналітики USDA залишили без зміни оцінки виробництва, споживання, експорту і кінцевих запасів американської пшениці в поточному сезоні. Також підвищений вересневий прогноз збору в Австралії – 23 млн тонн, що на 1,5 млн тонн вище за показники минулого сезону. Крім того, збільшені оцінки виробництва зерна в ЄС (на 2,2 млн тонн) і в Україні (на 0,5 млн тонн).

Прогноз світової торгівлі в 2009/10 продовжує поволі скорочуватися і знижений на 0,4 млн тонн до рівня 123 млн тонн, що на 15,8 млн тонн нижче, ніж в 2008/09 МР.

Прогноз світових запасів пшениці на кінець сезону підвищений ще на 3,05 млн тонн до 186,6 млн тонн, що на 17,6 млн тонн вище, ніж у минулому маркетинговому році.

За інф. «Совекон»

Біржові торги ф'ючерсними контрактами на пшеницю в Росії на Національній товарній біржі за 17 вересня 2009 року

Ф'ючерсний контракт	Ціни угод *				Розрахункова ціна *	Зміни розрах. ціни *	Ціни котирувань *		Обсяг	
	відкр.	мін.	макс.	закр.			краща купівля	кращий продаж	кіл-ть угод	RUB
EXW пшениця кл.3 Січень '10	3775	3772	4096	4096	+ 3975	+58	3772	4096	10	16534960
EXW пшениця кл.3 Вересень '09	3574	3574	3800	3795	+ 3711	+15	3574	3800	10	15918500
EXW пшениця кл.3 Листопад '09	3724	3721	3992	3992	+ 3896	+27	3721	3992	10	15699840
EXW пшениця кл.4 Січень '10	3188	3186	3451	3451	+ 3352	+47	3186	3451	10	13944060
EXW пшениця кл.4 Вересень '09	2982	2978	3201	3201	+ 3114	+15	2978	3201	10	13358410
EXW пшениця кл.4 Листопад '09	3129	3129	3371	3371	+ 3287	+36	3129	3371	10	13244920
EXW пшениця кл.5 Січень '10	0	0	0	0	+ 2523	+0	0	0	0	0
EXW пшениця кл.5 Вересень '09	0	0	0	0	+ 2360	+0	0	0	0	0
EXW пшениця кл.5 Листопад '09	0	0	0	0	+ 2442	+0	0	0	0	0
FOB експ. пшениця Січень '10	165,2	165,2	165,5	165,4	+ 165,3	+0	165,2	165,5	10	20039694
FOB експ. пшениця Вересень '09	162,3	159,8	162,4	161,0	- 160,7	-1	159,8	162,4	12	18888696
FOB експ. пшениця Листопад '09	163,5	162,9	163,8	162,9	+ 163,3	+0	162,9	163,8	10	19189899

*EXW – ціни в RUB/тонну, без ПДВ. Поставка з елеватора, Південний ФО РФ;
FOB – ціни в $/тонну, з ПДВ. Порт відвантаження – Новоросійськ

За даними AgroNews.ru
Довідково: за курсом НБУ на 17.09.2009 року 1 RUB = 0,26152 грн.

Основні тенденції зернового ринку США

Ф'ЮЧЕРСИ на пшеницю минулого тижня продовжили падіння, оскільки триває тиск світових запасів на ціни. На біржі у Чикаго (CBOT) вересневі контракти закрились на рівні $162,3/bu, що на 4 центи нижче попереднього тижня. На біржі у Канзас Сіті (KCBT) контракти з поставкою у вересні впали на 10 центів до $171,5/bu. У Міннеаполісі (MGEX) торги завершились на позначці $174,7/bu і втратили за тиждень 8 центів. Контракти на пшеницю здійснили минулої п'ятниці бурхливе ралі – після низки нових мінімальних відміток ціни грудневих ф'ючерсів зросли на 4-9 центів. Однак експерти вважають, що перенасичення світового зернового ринку пшеницею і катастрофічне уповільнення попиту на неї не дозволять цій тенденції тривати.

Ф'ючерси на кукурудзу за минулий тиждень зросли на 13 центів до позначки $115,6/bu. Цінове зростання було, скоріше, відгуком на несподіваний стрибок цін на пшеницю наприкінці тижня, оскільки фундаментальних причин для цього не було: сприятлива погода та збільшена оцінка перехідних запасів грають на пониження.

Вересневі контракти на соєві боби додали за тиждень 9 центів до $361,7/bu. А ось контракти на сою наступних термінів поставки продовжили демонструвати негативну динаміку на тлі негативного впливу збільшених оцінок об'ємів урожаю.

Мінсільгосп США (USDA) оприлюднив вересневу доповідь щодо всесвітнього попиту та пропозиції сільськогосподарської продукції. USDA збільшив власну оцінку світового виробництва пшениці до 664 млн МТ за рахунок розширення виробництва в Європі та Росії. У доповіді також прогнозується збільшення перехідних запасів до 187 млн тонн.

Експортні продажі минулого тижня становили 551,4 тис. МТ, що на 36% вище за попередній показник і більше за торгові очікування 300-500 тис. МТ. Найбільші продажі було зареєстровано до Японії (всього 117,2 тис. МТ), Єгипту (60 тис. МТ SRW), Ємену (59,5 тис. МТ), Канади (50 тис. МТ HRS).

США. Ціна ф'ючерсних контрактів на 11 вересня 2009 року

Біржа (зернові)	Вересень '09			Грудень '09		Березень '10		Травень '10		Липень '10	
	$/МТ*	$/буш	зміни, $/буш	$/буш	зміни, $/буш	$/буш	зміни, $/буш	$/буш	зміни, $/буш	$/буш	зміни, $/буш
CBOT Чикаго (Пшениця SRW)	162,31	4,418	-0,043	4,673	-0,058	4,870	-0,040	4,995	-0,115	5,108	-0,113
KCBT Канзас Сіті (Пшениця HRW)	171,50	4,668	-0,103	4,778	-0,123	4,943	-0,118	5,058	-0,118	5,173	-0,113
MGE Міннеаполіс (Пшениця HRS)	174,71	4,755	-0,080	4,940	-0,045	5,105	-0,055	5,218	-0,063	5,338	-0,060
CBOT Чикаго (Кукурудза)	115,56	3,145	0,133	3,198	0,130	3,330	0,130	3,425	0,043	3,513	0,140
CBOT Чикаго (Соєві боби)	Вересень '09			Листопад '09		Січень '10		Березень '10		Травень '10	
	361,73	9,845	0,095	9,030	-0,180	9,100		9,155	-0,180	9,165	-0,150

* 1 МТ (тонна метрична) пшениці та соєвих бобів = 36,74 бушеля
1 МТ (тонна метрична) кукурудзи = 39,37 бушеля

За даними U.S.WHEAT ASSOCIATES

США. Ставки океанського фрахту на 11 вересня 2009 року, $/тонну

Район експорту	Район імпорту	«Handy» 25-30 тис.тонн	«Handymax» 40-46 тис.тонн	«Panamax» >54 тис.тонн
Мексиканська затока	Мексика (Веракруз)	26	24	
	Захід Центральної Америки (Гватемала)		33	
	Захід Південної Америки (Перу/Еквадор)	33		
	Північ Південної Америки (Колумбія)	24		
	Схід Південної Америки (Бразилія)	28		
	Західна Африка (Нігерія)	51		
	Східне Середземномор'я (Італія)	31		
	Західне Середземномор'я (Марокко)	41		
	Близький Схід (Єгипет)			40
	Японія		62	60
Атлантичне узбережжя	Північ Південної Америки (Венесуела)	29		
	Західна Африка (Нігерія)	59		
	Близький Схід (Єгипет)			38
ріка Св.Лаврентія	Північ Південної Америки (Венесуела)	33		28
	Європа (Роттердам)	33		
	Близький Схід (Єгипет)			32
Великі Озера	Східне Середземномор'я (Італія)	64		
	Західне Середземномор'я (Іспанія)	62		
	Європа (Роттердам)	52		
	Західна Африка(Марокко/Алжир)	55		
Північно-Західне Тихоокеанське узбережжя	Захід Південної Америки (Перу/Еквадор)	31		
	Захід Центральної Америки (Гватемала)		26	
	Близький Схід (Єгипет)			42
	Східна Африка (Джибуті/Момбаса)		59	
	Південна Азія (Малайзія/Індонезія/Філіппіни)		37	35
	Тайвань		36	34
	Південна Корея		36	34
	Японія		33	30

* Ставки фрахту на Великих Озерах наведені для суден типу «Lakers» (18 тис.тонн)

За даними U.S.WHEAT ASSOCIATES

Середньозважені біржові ціни

на сільгосппродукцію, продукти її переробки, продовольство, які склалися на Акредитованих товарних біржах з 11 по 17 вересня 2009 року

Назва товару	Державний стандарт	Рік виробництва / дата поставки	Базис поставки	Обсяг, тонн	Середньозважена ціна за одну тонну з ПДВ, грн.			Ціна USD, середня
					min	середня	max	
Внутрішні контракти: СПОТ								
Пшениця м'яка 6 клас	ДСТУ 3768:2009	2009	EXW	676,13	760,00	771,14	840,00	96,44
Пшениця м'яка 6 клас	ДСТУ 3768:2009	2009	CPT	120,00	890,00	890,00	890,00	111,29
Меляса	ДСТУ 3696-98	2009	EXW	480,00	440,00	440,00	440,00	55,02
Експортні контракти*: СПОТ								
Пшениця м'яка 2 клас	ДСТУ 3768:2009	2009	CPT	1850,00	1200,63	1206,23	1207,53	150,81
Пшениця м'яка 2 клас	ДСТУ 3768:2009	2009	FOB	7300,00	1136,60	1246,70	1413,86	155,76
Пшениця м'яка 3 клас	ДСТУ 3768:2009	2009	CPT	52000,00	987,31	990,90	1080,57	123,94
Пшениця м'яка 3 клас	ДСТУ 3768:2009	2009	FOB	600,00	1096,58	1096,58	1096,58	137,00
Пшениця м'яка 4 клас	ДСТУ 3768:2009	2009	CPT	200,00	1047,59	1047,59	1047,59	131,00
Пшениця м'яка 4 клас	ДСТУ 3768:2009	2009	FOB	5600,00	919,36	939,07	960,50	117,41
Пшениця м'яка 5 клас	ДСТУ 3768:2009	2009	CPT	9600,00	903,37	903,44	903,65	113,00
Пшениця м'яка 5 клас	ДСТУ 3768:2009	2009	FOB	30650,00	935,64	938,59	951,63	117,37
Пшениця м'яка 6 клас	ДСТУ 3768:2009	2009	CPT	23100,00	839,41	859,50	975,62	107,43
Пшениця м'яка 6 клас	ДСТУ 3768:2009	2009	FOB	52900,00	800,42	1007,71	1032,54	125,90
Ячмінь 3 клас	ДСТУ 3769-98	2009	CPT	29988,00	799,69	870,09	919,64	108,79
Ячмінь 3 клас	ДСТУ 3769-98	2009	FOB	73250,00	840,44	1024,42	1106,50	127,99
Ячмінь 3 клас	ДСТУ 3769-98	2009	CIF	500,00	1536,81	1536,81	1536,81	192,00
Кукурудза для кормових потреб	ДСТУ 4525-2006	2009	CPT	7000,00	1024,54	1029,11	1040,55	128,57
Кукурудза для кормових потреб	ДСТУ 4525-2006	2009	FOB	3500,00	1128,67	1148,76	1175,54	143,58
Просо 3 клас	ГОСТ 22983-88	2009	FCA	88,00	756,03	756,03	756,03	94,54
Просо 3 клас	ГОСТ 22983-88	2009	DAF	800,00	840,44	840,44	840,44	105,00
Горох 1 клас	ДСТУ 4523-2006	2009	CPT	42,00	2004,26	2004,26	2004,26	250,63
Горох 3 клас	ДСТУ 4523-2006	2009	CPT	300,00	1535,40	1535,40	1535,40	192,00
Горох 3 клас	ДСТУ 4523-2006	2009	FOB	4400,00	1632,86	1632,86	1632,86	204,00
Нут	ГОСТ 8758-76	2009	FOB	22,00	3201,68	3201,68	3201,68	400,00
Насіння маку	ГОСТ 12094-76	2009	FCA	123,00	12555,13	12555,13	12555,13	1570,00
Ріпак продовольчий	ГОСТ 10583-76	2009	CPT	8250,00	2598,99	2786,81	2902,87	348,30
Ріпак продовольчий	ГОСТ 10583-76	2009	DAF	646,00	2467,16	2568,70	2767,16	320,92
Ріпак продовольчий	ГОСТ 10583-76	2009	FOB	8700,00	2210,02	2598,96	2925,54	324,84
Насіння гірчиці	ГОСТ 9159-71	2009	FCA	580,00	4318,33	4388,78	4545,35	548,65
Насіння гірчиці	ГОСТ 9159-71	2009	CPT	42,00	3941,08	3941,08	3941,08	492,98
Насіння гірчиці	ГОСТ 9159-71	2009	DDU	149,30	3757,37	4490,83	5915,25	561,47
Насіння гірчиці	ГОСТ 9159-71	2009	FAS	80,00	3561,87	3561,87	3561,87	445,00
Насіння льону	ГОСТ 10582-76	2009	FCA	427,50	2321,89	2504,99	3111,87	313,28
Насіння льону	ГОСТ 10582-76	2009	CPT	5000,00	3078,81	3078,81	3078,81	385,00
Насіння льону	ГОСТ 10582-76	2009	FOB	500,00	2733,42	2733,42	2733,42	341,81
Насіння льону	ГОСТ 10582-76	2009	DDU	122,00	2801,47	3082,90	3621,18	385,25
Насіння трави канаркової	ГОСТ 10852-86	2009	DDU	22,00	4962,60	4962,60	4962,60	620,00
Шрот соняшниковий	ДСТУ 4638-2006	2009	CPT	4520,00	839,41	840,45	848,45	105,12
Шрот соняшниковий	ДСТУ 4638-2006	2009	DAF	1000,00	1039,27	1039,27	1039,27	130,00
Борошно пшеничне вищий гатунок	ГОСТ 26574-85	2009	FCA	203,50	1680,88	1680,88	1680,88	210,00
Крупа горохова колота	ГОСТ 6201-68	2009	DAF	86,70	2081,09	2294,17	2721,43	286,62
Крупа горохова ціла	ГОСТ 6201-68	2009	CPT	203,55	1758,77	1758,77	1758,77	220,00
Крупа перлова	ГОСТ 5784-60	2009	DAF	22,00	2121,11	2121,11	2121,11	265,00
Крупа пшоно	ГОСТ 572-60	2009	DAF	157,00	2161,13	2290,11	2521,32	286,34
Олія соняшникова нерафінована	ДСТУ 4492-2005	2009	DAF	350,00	6083,19	6083,19	6083,19	760,00
Олія соняшникова нерафінована	ДСТУ 4492-2005	2009	FOB	9000,00	5122,69	5122,69	5122,69	640,00
Експортні контракти*: Форвард								
Пшениця м'яка 6 клас	ДСТУ 3768:2009	31.12.2009	FOB	12000,00	1063,26	1063,26	1063,26	133,00
Ячмінь 3 клас	ДСТУ 3769-98	31.12.2009	FOB	5346,68	994,57	994,57	994,57	124,37
Горох 3 клас	ДСТУ 4523-2006	31.10.2009	FCA	800,00	1439,44	1439,44	1439,44	180,00
Насіння соняшнику 2 клас	ДСТУ 4694-2006	31.12.2009	CPT	1500,00	2828,28	2828,28	2828,28	353,35
Ріпак продовольчий	ГОСТ 10583-76	30.11.2009	DAF	5000,00	2917,67	2917,67	2917,67	364,85
Ріпак продовольчий	ГОСТ 10583-76	31.12.2009	FOB	1675,40	3018,35	3018,35	3018,35	377,44
Насіння льону	ГОСТ 10582-76	31.10.2009	CPT	1000,00	2241,18	2241,18	2241,18	280,00
Насіння льону	ГОСТ 10582-76	31.10.2009	CIF	52,00	3118,79	3118,79	3118,79	390,00

Довідково: Базисні умови поставки

EXW	Франко-завод (місце вказано)
FCA	Франко перевезення (місце вказано)
CPT	Перевезення оплачено до (місце призначення вказано)
CIP	Перевезення і страхування оплачено до (місце вказано)
DAF	Поставка до кордону (місце вказано)
DEQ	Доставлено франко-причал (порт призначення вказано)
FOB	Франко-борт (порт відвантеження вказано)
DES	Доставлено франко-судно (порт призначення вказано)
DDU	Доставлено, мито не сплачено (місце призначення вказано)
DDP	Доставлено, мито сплачено (місце призначення вказано)
CFR	Вартість і фрахт (порт призначення вказано)
CIF	Вартість, страхування і фрахт (порт призначення вказано)
FAS	Франко вздовж борту судна (порт відвантаження вказано)

Перелік акредитованих товарних бірж

№	Назва біржі	Регіон
1	Аграрна біржа	м.Херсон
2	Вінницька товарна універсальна біржа	м.Вінниця
3	Донецька товарна біржа	м.Донецьк
4	Житомирська агропромислова товарна біржа	м.Житомир
5	Запорізька товарна біржа «Гілея»	м.Запоріжжя
6	Західно-Українська регіональна агропромислова біржа	м.Львів
7	Івано-Франківська аграрна товарна біржа	м.Івано-Франківськ
8	Товарна біржа «Київська агропромислова біржа»	м.Київ
9	Кримська аграрна біржа	м.Сімферополь
10	Кримська універсальна біржа	АР Крим
11	Луганська агропромислова товарна біржа	м.Луганськ
12	Одеська аграрна біржа	м.Одеса
13	Одеська товарна біржа	м.Одеса
14	Подільська спеціалізована аграрна біржа	м.Хмельницький
15	Придніпровська товарна біржа	м.Дніпропетровськ
16	Рівненська міжрегіональна товарно-майнова біржа «Прайс»	м.Рівне
17	Слов'янська універсальна біржа	м.Дніпропетровськ
18	Сумська товарна біржа	м.Суми
19	Тернопільська агропромислова біржа	м.Тернопіль
20	Товарна біржа «Катеринославська»	м.Дніпропетровськ
21	Товарна біржа АПК центральних областей України	м.Черкаси
22	Товарна біржа «Львівська Універсальна»	м.Львів
23	Товарна біржа «Українська-Донецьк»	м.Донецьк
24	ТОВ «Центральна Товарна біржа»	м.Полтава
25	Товарна біржа «Українська ф'ючерсна біржа»	м.Київ
26	Українська аграрна біржа	м.Київ
27	Українська спеціалізована зернова біржа	м.Київ
28	Українська універсальна біржа	м.Полтава
29	Українська універсальна товарна біржа	м.Херсон
30	Українська універсальна біржа «Капітал»	м.Київ
31	Універсальна біржа «Україна»	м.Харків
32	Херсонська товарно-сировинна біржа «Кристал»	м.Херсон
33	Хмельницька обласна товарна біржа	м.Хмельницьк
34	Чернігівська обласна товарна агропромислова біржа	м.Чернігів
35	Чорноморська товарна біржа	м.Миколаїв

Загальний звіт про результати торгів

сільськогосподарською продукцією, продуктами її переробки, продовольством на Акредитованих товарних біржах України з 11 по 17 вересня 2009 року

Назва товару	Державний стандарт	Рік виробництва / дата поставки	Базис поставки	Обсяг, тонн	Середньозважена ціна за одну тонну			
					включає ПДВ		без ПДВ	
					грн.	USD	грн.	USD
СПОТ								
Вінницька товарна універсальна біржа								
*Пшениця м'яка 2 клас	ДСТУ 3768:2009	2009	CPT	350,00	1200,63	150,00		
*Ячмінь 3 клас	ДСТУ 3769-98	2009	FOB	3150,00	1106,50	138,24		
*Ріпак продовольчий	ГОСТ 10583-76	2009	CPT	2500,00	2799,55	349,80		
*Насіння трави канаркової	ГОСТ 10852-86	2009	DDU	22,00	4962,60	620,00		
*Насіння гірчиці	ГОСТ 9159-71	2009	DDU	86,00	4040,09	505,12		
Донецька товарна біржа								
*Пшениця м'яка 4 клас	ДСТУ 3768:2009	2009	FOB	5600,00	939,07	117,41		
*Пшениця м'яка 5 клас	ДСТУ 3768:2009	2009	FOB	5650,00	951,63	119,00		
*Насіння гірчиці	ГОСТ 9159-71	2009	DDU	19,80	5207,58	650,61		
*Насіння льону	ГОСТ 10582-76	2009	DDU	42,00	3618,95	452,40		
Кримська аграрна біржа								
*Пшениця м'яка 2 клас	ДСТУ 3768:2009	2009	CPT	1500,00	1207,53	151,00		
*Ячмінь 3 клас	ДСТУ 3769-98	2009	CPT	2000,00	895,65	112,00		
Придніпровська товарна біржа								
*Ячмінь 3 клас	ДСТУ 3769-98	2009	FOB	1500,00	887,66	111,00		
*Кукурудза для кормових потреб	ДСТУ 4525-2006	2009	FOB	1500,00	1175,54	147,00		
*Ріпак продовольчий	ГОСТ 10583-76	2009	CPT	2000,00	2849,50	356,00		
Тернопільська агропромислова біржа								
*Горох 1 клас	ДСТУ 4523-2006	2009	CPT	42,00	2004,26	250,63		
*Ріпак продовольчий	ГОСТ 10583-76	2009	CPT	3000,00	2766,93	346,00		
*Насіння гірчиці	ГОСТ 9159-71	2009	CPT	42,00	3941,08	492,98		
Товарна біржа «Аграрна біржа» (м. Херсон)								
*Просо 3 клас	ГОСТ 22983-88	2009	FCA	88,00	756,03	94,54		
*Крупа пшоно	ГОСТ 572-60	2009	DAF	135,00	2279,12	285,00		
*Ріпак продовольчий	ГОСТ 10583-76	2009	CPT	750,00	2656,76	332,00		
*Ріпак продовольчий	ГОСТ 10583-76	2009	FOB	4700,00	2321,03	290,24		
*Насіння льону	ГОСТ 10582-76	2009	FCA	63,00	3034,34	379,44		
*Насіння льону	ГОСТ 10582-76	2009	FOB	500,00	2733,42	341,81		
Товарна біржа «Катеринославська» (м.Дніпропетровськ)								
*Пшениця м'яка 6 клас	ДСТУ 3768:2009	2009	CPT	2800,00	975,62	122,00		
Товарна біржа «Київська агропромислова біржа»								
*Пшениця м'яка 2 клас	ДСТУ 3768:2009	2009	FOB	4300,00	1136,60	142,00		
*Пшениця м'яка 3 клас	ДСТУ 3768:2009	2009	FOB	600,00	1096,58	137,00		
*Пшениця м'яка 6 клас	ДСТУ 3768:2009	2009	CPT	13000,00	840,44	105,00		
*Пшениця м'яка 6 клас	ДСТУ 3768:2009	2009	FOB	52900,00	1007,71	125,90		
*Ячмінь 3 клас	ДСТУ 3769-98	2009	FOB	65600,00	1028,76	128,53		
*Ячмінь 3 клас	ДСТУ 3769-98	2009	CIF	500,00	1536,81	192,00		
*Просо 3 клас	ГОСТ 22983-88	2009	DAF	800,00	840,44	105,00		
*Кукурудза для кормових потреб	ДСТУ 4525-2006	2009	CPT	2000,00	1040,55	130,00		
*Кукурудза для кормових потреб	ДСТУ 4525-2006	2009	FOB	2000,00	1128,67	141,01		
*Ріпак продовольчий	ГОСТ 10583-76	2009	DAF	646,00	2568,70	320,92		
*Нут	ГОСТ 8758-76	2009	FOB	22,00	3201,68	400,00		
Товарна біржа «Львівська Універсальна» (м.Львів)								
*Насіння гірчиці	ГОСТ 9159-71	2009	FCA	580,00	4388,78	548,65		
Товарна біржа «Українська ф`ючерсна біржа» (м.Київ)								
*Пшениця м'яка 3 клас	ДСТУ 3768:2009	2009	CPT	50000,00	987,31	123,50		
*Пшениця м'яка 5 клас	ДСТУ 3768:2009	2009	CPT	7000,00	903,37	113,00		
*Пшениця м'яка 6 клас	ДСТУ 3768:2009	2009	CPT	5000,00	839,41	105,00		
*Ячмінь 3 клас	ДСТУ 3769-98	2009	CPT	9500,00	814,84	101,89		
*Ячмінь 3 клас	ДСТУ 3769-98	2009	FOB	3000,00	911,65	114,00		
*Борошно пшеничне вищий гатунок	ГОСТ 26574-85	2009	FCA	203,50	1680,88	210,00		
*Насіння льону	ГОСТ 10582-76	2009	CPT	5000,00	3078,81	385,00		
Товарна біржа АПК центральних областей України (м.Черкаси)								
Пшениця м'яка 6 клас	ДСТУ 3768:2009	2009	EXW	676,13	771,14	96,44	642,61	80,36
Пшениця м'яка 6 клас	ДСТУ 3768:2009	2009	CPT	120,00	890,00	111,29	741,67	92,74
Меляса	ДСТУ 3696-98	2009	EXW	480,00	440,00	55,02	366,67	45,85
*Пшениця м'яка 6 клас	ДСТУ 3768:2009	2009	CPT	1500,00	855,67	107,00		
*Ячмінь 3 клас	ДСТУ 3769-98	2009	CPT	1200,00	919,64	115,00		
*Кукурудза для кормових потреб	ДСТУ 4525-2006	2009	CPT	5000,00	1024,54	128,00		
*Шрот соняшниковий	ДСТУ 4638-2006	2009	CPT	520,00	848,45	106,00		
Українська універсальна біржа «Капітал» (м.Київ)								
*Пшениця м'яка 3 клас	ДСТУ 3768:2009	2009	CPT	2000,00	1080,57	135,00		
*Пшениця м'яка 5 клас	ДСТУ 3768:2009	2009	FOB	25000,00	935,64	117,00		
*Пшениця м'яка 6 клас	ДСТУ 3768:2009	2009	CPT	800,00	895,65	112,00		
*Ячмінь 3 клас	ДСТУ 3769-98	2009	CPT	16638,00	894,58	111,85		
*Шрот соняшниковий	ДСТУ 4638-2006	2009	CPT	4000,00	839,41	105,00		
*Шрот соняшниковий	ДСТУ 4638-2006	2009	DAF	1000,00	1039,27	130,00		
*Ріпак продовольчий	ГОСТ 10583-76	2009	FOB	4000,00	2925,54	365,50		
*Олія соняшникова нерафінована	ДСТУ 4492-2005	2009	DAF	350,00	6083,19	760,00		
*Олія соняшникова нерафінована	ДСТУ 4492-2005	2009	FOB	9000,00	5122,69	640,00		
Універсальна біржа «Україна» (м.Харків)								
*Крупа горохова колота	ГОСТ 6201-68	2009	DAF	86,70	2294,17	286,62		
*Крупа горохова ціла	ГОСТ 6201-68	2009	CPT	203,55	1758,77	220,00		
*Крупа перлова	ГОСТ 5784-60	2009	DAF	22,00	2121,11	265,00		
*Крупа пшоно	ГОСТ 572-60	2009	DAF	22,00	2357,60	294,55		
Чернігівська обласна товарна агропромислова біржа								
*Пшениця м'яка 4 клас	ДСТУ 3768:2009	2009	CPT	200,00	1047,59	131,00		
*Пшениця м'яка 5 клас	ДСТУ 3768:2009	2009	CPT	2600,00	903,65	113,00		
*Горох 3 клас	ДСТУ 4523-2006	2009	CPT	300,00	1535,40	192,00		
*Насіння маку	ГОСТ 12094-76	2009	FCA	123,00	12555,13	1570,00		
*Насіння гірчиці	ГОСТ 9159-71	2009	DDU	43,50	5055,72	632,31		
*Насіння гірчиці	ГОСТ 9159-71	2009	FAS	80,00	3561,87	445,00		
*Насіння льону	ГОСТ 10582-76	2009	FCA	364,50	2413,50	301,84		
*Насіння льону	ГОСТ 10582-76	2009	DDU	80,00	2801,47	350,00		
Чорноморська товарна біржа АПК (м.Миколаїв)								
*Пшениця м'яка 2 клас	ДСТУ 3768:2009	2009	FOB	3000,00	1404,52	175,47		
*Ячмінь 3 клас	ДСТУ 3769-98	2009	CPT	650,00	880,46	110,00		
*Горох 3 клас	ДСТУ 4523-2006	2009	FOB	4400,00	1632,86	204,00		
Форвард								
Товарна біржа «Українська ф`ючерсна біржа» (м.Київ)								
*Пшениця м'яка 6 клас	ДСТУ 3768:2009	31.12.2009	FOB	12000,00	1063,26	133,00		
*Ячмінь 3 клас	ДСТУ 3769-98	31.12.2009	FOB	5346,68	994,57	124,37		
*Горох 3 клас	ДСТУ 4523-2006	31.10.2009	FCA	800,00	1439,44	180,00		
*Насіння соняшнику 2 клас	ДСТУ 4694-2006	31.12.2009	CPT	1500,00	2828,28	353,35		
*Ріпак продовольчий	ГОСТ 10583-76	30.11.2009	DAF	5000,00	2917,67	364,85		
*Ріпак продовольчий	ГОСТ 10583-76	31.12.2009	FOB	1675,40	3018,35	377,44		
Херсонська товарно-сировинна біржа «Кристал»								
*Насіння льону	ГОСТ 10582-76	31.10.2009	CPT	1000,00	2241,18	280,00		
*Насіння льону	ГОСТ 10582-76	31.10.2009	CIF	52,00	3118,79	390,00		

* Експортний контракт – ПДВ обчислюється за нульовою ставкою.

За даними Союзу аграрних бірж України

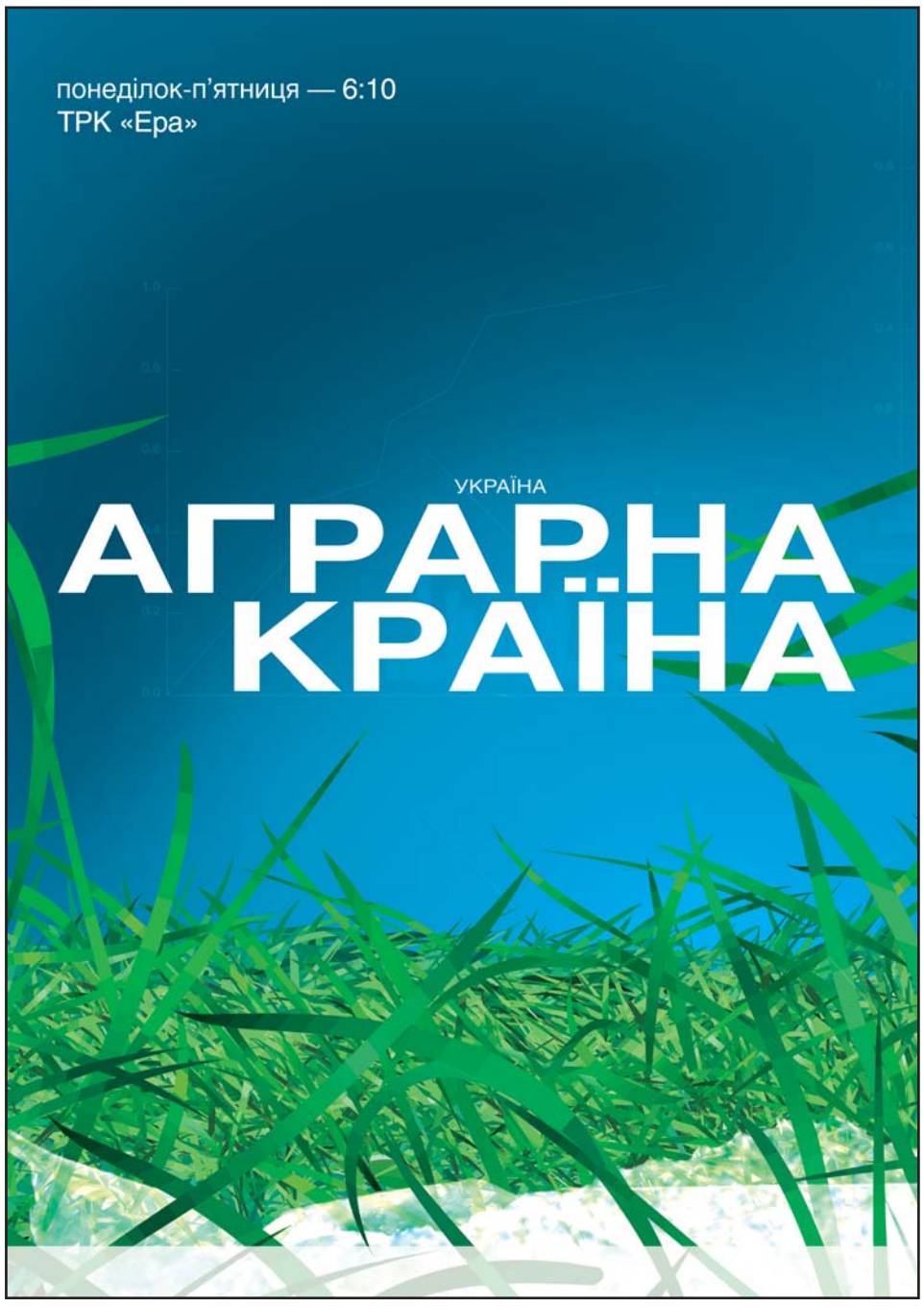

До уваги Стратегічного Інвестора!

ТОВ «АНМАКС» – єдиний в Україні сучасний високотехнологічний комплекс з промислового вирощування кролів за французькою технологією. Діючі потужності дозволяють реалізовувати 200 тисяч кролів на рік. Сьогодні замовлення на продукцію від рітейлерів вдвічі перевищують збут.
З метою розширення виробництва і збільшення потужностей до **1 млн голів** на рік ТОВ «АНМАКС» **зацікавлене у співпраці зі Стратегічним Інвестором**.
Термін окупності капіталовкладень – 5 років.

ТОВ «АНМАКС» сьогодні – це:
- Трирічний досвід стабільної роботи
- Висококваліфікований персонал
- Найкраще дієтичне м'ясо кролів французької селекції
- Власне переробне підприємство
- Налагоджена реалізація через розгалужену систему збуту по всій Україні
- Замкнений інтегрований цикл виробництва: вирощування-переробка-торгівля

Контакти для отримання додаткової інформації:
тел./факс: (044) 501-77-30 (багатоканальний);
ел. пошта: polischuk@anmaks.com

Анмакс

Український тижневик ділової інформації

E-mail: info@agroprofi.com.ua
Інтернет: www.agroprofi.com.ua

ДЛЯ ЛИСТІВ: 01135, м.Київ-135, а/с 79.
Офіс: м.Київ, вул.Комінтерну, 28, к.24.
Тел. (044) 227-93-55, 235-73-24.

ПЕРЕДПЛАТНИЙ ІНДЕКС
98990

Передплатити «АГРОПРОФІ» можна у відділеннях «Укрпошти» за Каталогом, а також через редакцію.
Вартість редакційної передплати – 16,00 грн/місяць.*
*** Ціна передплати на 2010 р. незмінна до кінця 2009 р.**

Передплатіть газету «АГРОПРОФІ». Читайте нас і щотижня отримуйте корисну інформацію для ГОЛОВИ!