# АГРОПРОФІ

№ 13 [066] ■ 10 квітня, 2009 | український тижневик ділової інформації | www.agroprofi.com.ua



**ПЕРЕДПЛАТА-2009**

**Шановні читачі!**
**Передплачуйте газету «АГРОПРОФІ» на 2009-й рік у будь-якому поштовому відділенні за каталогом або через Редакцію за тел. (044) 227-93-55.**
**Передплата на газету триває протягом всього року.**
**ЧИТАЙТЕ НАС І БУДЬТЕ ЗАМОЖНИМИ!**

**Наш індекс: 98990**



ПОДІЯ

**ТРИ ПОГЛЯДИ НА АГРОБІЗНЕС. ДЕНЬ ДРУГИЙ**

Пропонуємо вашій увазі огляд найцікавіших виступів другого дня міжнародного конгресу «Агробізнес України». Основна увага цього разу приділялась тому, як за умов кризи не лише зберегти власний бізнес, а й закласти передумови його розвитку одразу по закінченні «смутних часів». **4**

ГАЛУЗЕВІ РИНКИ

**ЗЕРНОВІ. ОГЛЯД РИНКУ УКРАЇНИ**

На ринку продовольчої пшениці зниження цін перейшло в стабілізацію, при цьому на ринок чекає, можливо, певне зростання цін найближчим часом. **6**


## Будемо базарювати! Чи лише «побазарили»?

**Понад три години тривала нарада Прем'єр-міністра України з аграріями, яку ті без перебільшення охрестили історичною. А обговорювала 9 квітня Юлія Тимошенко з представниками АПК, більшість з яких становили чиновники різного рівня, формування мережі оптово-роздрібних ринків з реалізації сільгосппродукції та обслуговуючої кооперації.**

Прем'єр-міністр прийшла до аграріїв добре підготувавшись і озвучила одразу кілька, як тепер модно казати, «меседжів». Вона оперувала і статистичними показниками, і порівняльними характеристиками, і зарубіжним досвідом, тож близько години говорила (не читала!) про стан справ в АПК, мовби щойно з крісла сільського голови, чи точніше керманича аграрної галузі.

**Селянам – збут, міщанам – здоровий продукт.** Отже, перший пріоритет, на який **Юлія Тимошенко** пропонує спрямувати свої зусилля міністру агрополітики, головам обласних, районних держадміністрацій, сільським та селищним головам і мерам міст, – це створення мережі оптово-роздрібних ринків. А поки кипітиме робота над виділенням землі під такі ринки, зведенням торговельних комплексів тощо, очільниця Уряду дала доручення переліченим вище чиновникам брати приклад з європейських країн, де щосуботи та щонеділі на центральних площах міст проводяться сільськогосподарські ярмарки.

**Продовження на стор.2**

# Солом'яні кіловати

АЛЬТЕРНАТИВА Застосування енергоощадних технологій – тема не нова. Усе більшої популярності в царині альтернативних, невичерпних видів палива набувають відходи рослинництва, насамперед солома.

У ДАНОМУ випадку йдеться не лише про пшеничну солому, а про всі стебла і листя хлібних злаків, бобів, гречки та інших сільгоспрослин після обмолоту. Такі відходи виникають щорічно у великих об'ємах, але використовуються обмежено – як підстилка або грубий корм у тваринництві, покрівельний матеріал або сировина для будматеріалів, у народних промислах. Добре, якщо подрібнена солома заорюється, однак найчастіше вона просто спалюється.

Є ще одне питання, яке лежить в етичній площині: для виробництва біопалива потрібне зерно ріпаку, кукурудзи, злакових, і його використання в технічних цілях за умов дефіциту продовольства не завжди може бути виправдано.

Інша річ – використання відходів рільництва як альтернативи твердому паливу або природному газу. Адже високоефективне тверде паливо в зонах культивування польових культур є вельми дефіцитним.

Обслуговування газових мереж і вартість самого природного газу дедалі дорожчають, а за умов диспаритету цін на сільськогосподарську продукцію агровиробникам так потрібна стабільність.

А тут, фактично під ногами, – солом'яні кіловати. Досить сказати, що при виробництві однієї тонни пшениці утворюється дві тонни побічних відходів.

Провідні аграрні країни вже давно збагнули переваги такої сировини як палива не лише для побутових об'єктів, а й для промислових і переробних підприємств. Найбільш популярним способом отримання енергії є спалювання тюкованої або брикетованої соломи в спеціальних топках – теплогенераторах. Кожен із «способів утилізації» соломи має свої переваги і недоліки, розібратися з якими можна або на досвіді власного практичного застосування. Або ж підгледіти у сусідів...

Застосування теплогенераторів, які працюють на тюкованій соломі, поширюється світом. І Україна в цьому питанні не виняток. І поки одні говорять, інші – з успіхом застосовують.

Торік на нових фермах з утримання батьківського поголів'я бройлерів компанія «Агідель», яка входить до волинської агропромислової групи «Пан Курчак», встановила саме таке обладнання.

Про компанію, її досвід впровадження альтернативного джерела енергії **читайте на стор.9**

**ФОНДОВІ ІНДЕКСИ**

| Індекс | Останнє значення | Зміна за тиждень | Зміна з початку року |
|---|---|---|---|
| SD-індекс (Україна) | 66,82 | 17,7% | -13,1% |
| РТС (Росія) | 810,90 | 10,5% | 28,3% |
| WIG 20 (Польща) | 1784,94 | 9,5% | -0,3% |
| DAX* (Німеччина) | 4357,92 | 5,5% | -9,4% |
| S&P 500* (США) | 825,16 | 1,7% | -8,6% |

* – за попередню торгівельну сесію.
За даними ІК «СІНКОМ КАПІТАЛ» на 09.04.2009


ФОНДОВИЙ РИНОК

**НОВИНИ ПУБЛІЧНИХ КОМПАНІЙ ВІТЧИЗНЯНОГО АГРОСЕКТОРУ**

Огляд корпоративних новин українських компаній, акції яких торгуються на світових фондових майданчиках, та динаміка цін на їхні цінні папери. **7**

РЕГІОНИ

**ПРАЦЮВАТИ, МАЮЧИ НАДІЮ**

В Локачинському районі, що на Волині, є Надія. Саме так, з великої літери, адже це селянсько-фермерське господарство, де успішно працюють брати Володимир і Віктор Ревки. **8**

РИНОК І ЦІНИ

**БІРЖОВІ ТОРГИ**

Результати торгів сільськогосподарською продукцією, продуктами її переробки, продовольством за поточний тиждень. **15**

# Нові виробничі проекти Мінпромполітики

НА СЬОГОДНІ в межах «Державної програми розвитку вітчизняного машинобудування для агропромислового комплексу на 2007-2010 роки» підприємствами сфери діяльності Мінпромполітики України розробляється і ставиться на виробництво низка техніки.

Зокрема, це трактор потужністю 220 к.с. із комплектом причіпних та навісних знарядь від плуга до причепа, що дасть змогу експлуатувати його впродовж року; зернозбиральний комбайн КЗС-10 пропускною спроможністю 10-12 кг/сек.; кормозбиральний комбайн продуктивністю 70-80 т/год; фермерський комбайн; обладнання для приймання, очищення, сушки, зберігання та відвантаження зерна; комплекси для доїння та утримання від 3 до 10 тис. корів та вирощування птиці за стандартами ЄС тощо. Крім того, на черзі розробка тракторів потужністю 250-350 к.с.

Продукція вітчизняного виробництва виходить і за межі СНД: ВАТ «Брацлав», групою із 19 підприємств, експортує власну нову продукцію не лише до Росії, Казахстану, країн Балтії, а вже у 2008 році розпочав монтаж трьох доїльних залів у Німеччині, двох доїльних залів у Голландії і шести доїльних залів у Польщі.

За інформацією прес-служби Мінпромполітики

# Обговорюємо розподіл квоти

НА САЙТІ Мінекономіки оприлюднено проект Постанови Кабінету Міністрів України «Про внесення змін до Порядку розподілу тарифної квоти на ввезення до України цукру-сирцю з тростини» з метою внесення пропозицій і зауважень.

Цим проектом пропонується здійснювати видачу ліцензій на імпорт цукру-сирцю з тростини в межах тарифної квоти за узгодженням з Мінагрополітики України. На думку авторів, це дасть змогу органам виконавчої влади оперативно реагувати на ситуацію на ринку цукру в Україні.

Проект Постанови розроблений Відділом державного регулювання зовнішньоторговельних операцій департаменту державного контролю і регулювання зовнішньоекономічної діяльності.

За інформацією Мінекономіки України

# Держкомзем відкрив «гарячу» телефонну лінію

**За дорученням Уряду у Держкомземі відкрито «гарячу» багатоканальну безоплатну телефонну лінію для оперативного реагування на зловживання у земельній сфері. Про це повідомив Голова Державного комітету України із земельних ресурсів Олег Кулініч.**

«За номером **8-800-502-52-80** громадяни України, юридичні особи мають можливість звернутися та повідомити інформацію щодо зловживань або зауважень, які існують у системі державних земельних відносин, підпорядкованих Держкомзему», - відзначив Олег Кулініч і додав, що це дає можливість реагувати на виклики, які постають у земельній сфері. При цьому він наголосив, що ця багатоканальна лінія розгортається і на рівні регіонів для того, щоб відповідним чином реагувати на зловживання посадових осіб на місцевому рівні.

Голова Держкомзему також повідомив, що на сьогодні дефіциту видачі бланків державних актів на земельні ділянки не існує. За його словами, стоїть лише питання щодо забезпечення контролю за їх рухом та реєстрацією карток на земельні ділянки, «оскільки ми не повинні допустити зловживань щодо видачі на одну і у ж саму ділянку по три-чотири-п'ять актів».

Олег Кулініч зауважив, що нещодавно уряд детально опрацював питання про стан земельних відносин, дерегуляції та подолання корупції у цій сфері.

За інф. Урядового порталу

Початок на стор.1

А У НАС навіть дуже гарні керівники проводять їх раз на місяць, а то й на квартал, – зазначила вона. Для проведення таких ярмарків потрібні лише легкі, але естетичні конструкції, безоплатні місця на «базарі» та забезпечення доступу селян на них.

«І на це варто витрачати гроші, тому що це підтримка села одночасно, і в цей важкий, кризовий час це підтримка людей, які мешкають в місті», – зауважила Прем'єр.

Тож наразі, за її словами, треба насамперед визначити, скільки таких сільгосприпинків легкої споруди необхідно і, подруге, провести інвентаризацію всіх підприємств, які можуть виготовити конструкції, торговельні павільйони для ринків. Треба вивчити собівартість цих павільйонів, провести переговори з металургійними підприємствами.

А от «всю чиновницьку свору від торгівлі селян на цих ринках треба прибрати, – переконана Юлія Володимирівна. – Ніяких вампірів від чиновників, які будуть обдирати селян, що приїхали торгувати своєю сільськогосподарською продукцією. Всіх своїх ветеринарів, санітарів, міліціонерів – в сторону».

Створювати ринки необхідно саме зараз, стверджує пані Тимошенко, поки ще і метал, і бетон вдвічі, а то й втричі дешевші. За підрахунками Міністерства агрополітики, мінімальна кількість таких ринків має становити від 350 до 400.

**Вперед-назад до кооперації!** Другим пріоритетом Глава Уряду визначила розбудову сільськогосподарських обслуговуючих кооперативів. Потреба в їх створенні та розвитку зумовлена монополією в торгівлі сільгосппродукцією, величезною різницею між закупівельними цінами в домогосподарствах та роздрібними цінами на продовольчих ринках та малий зиск від ведення сільського господарства для самих селян.

## Мінекономіки України: Рівні оптово-відпускних цін на мінеральні добрива вітчизняного виробництва станом на 08 квітня 2009 року, грн/тонна (з ПДВ)

| Назва товару | Виробник | Станом на 30.07.08 (базовий період) | Станом на 01.04.2009 (попередня дата) | Станом на 08.04.2009 (звітна дата) | % до ціни базового періоду | % до ціни попередн. періоду |
|---|---|---|---|---|---|---|
| Селітра аміачна (в упаковці) | ВАТ «Концерн Стирол» | 1745,00 | 2000,00 | 1950,00 | 111,7 | 97,5 |
| | ЗАТ «Сєвєродонецьке об'єднання «Азот» | 2700,00 | 1979,32 | 1951,44 | 72,3 | 98,6 |
| Селітра аміачна (насипом) | ЗАТ «Сєвєродонецьке об'єднання «Азот» | 2610,00 | 1894,45 | 1866,00 | 71,5 | 98,5 |
| | ВАТ «Рівнеазот» | 2017,66 | 1807,5 | 1817,51 | 90,1 | 100,6 |
| | ВАТ «Азот», м.Черкаси | 2434,02 | 2194,02 | 2194,02 | 90,1 | 100,0 |
| Селітра вапняно-аміачна | ВАТ «Рівнеазот» | 1884,80 | 1654,5 | 1419,46 | 75,3 | 85,8 |
| Нітроамофоска | ВАТ «Сумихімпром» | 4400,00 | 3750,00 | 3750,00 | 85,2 | 100,0 |
| | ЗАТ «Дніпровський завод мінеральних добрив» | не виробл. | не виробл. | не виробл. | – | – |
| Суперфосфат (в упаковці) | ВАТ «Сумихімпром» | 2300,00 | 2400,00 | 2400,00 | 104,3 | 100,0 |
| Карбамід (насипом) | ВАТ «Концерн Стирол» | 3000,00 | – | – | – | – |
| | ВАТ «ДніпроАЗОТ» | 2922,60 | – | 2604,00 | 89,1 | – |
| | ЗАТ «Сєвєродонецьке об'єднання «Азот» | 4560,00 | 2522,28 | 2490,00 | 54,6 | 98,7 |
| | ВАТ «Одеський припортовий завод» | 3336,00 | 2550,28 | 2550,00 | 76,4 | 100,0 |
| | ВАТ «Азот», м.Черкаси | 4200,00 | 2800,02 | 2800,02 | 66,7 | 100,0 |
| Амофос (насипом) | ЗАТ «Кримський ТИТАН» | 7400,00 | 5000,00 | 5000,00 | 67,6 | 100,0 |
| | ВАТ «Сумихімпром» | не виробл. | не виробл. | не виробл. | – | – |
| Амофос (NPK 12:52) | ЗАТ «Дніпровський завод мінеральних добрив | 6800,00 | не виробл. | не виробл. | – | – |
| Каїніт (насипом) | ДП «Калійний завод» ВАТ «Оріана | не виробл. | не виробл. | не виробл. | – | – |
| Калімагнезія | ДП «Калійний завод» ВАТ «Оріана | не виробл. | не виробл. | не виробл. | – | – |
| Калімаг-30 | ТОВ «Стебницький калійний завол» | 1435,00 | не виробл. | 1550,00 | 108,01 | - |
| Вода аміачна 25% | ВАТ «Рівнеазот» | 839,28 | 946,57 | 892,36 | 106,32 | 94,3 |
| | ЗАТ «Сєвєродонецьке об'єднання «Азот» | 936,00 | 938,46 | 927,17 | 99,1 | 98,8 |
| | ВАТ «Азот», м.Черкаси | не виробл. | не виробл. | не виробл. | – | – |
| Тукосуміш N:P:K = 17:17:17 | ТОВ «Укртехнофос» | 5000,00 | 3500,00 | 3500,00 | 70,0 | 100,0 |
| Аміак | ВАТ «Концерн Стирол» | 4735,00 | – | – | – | – |
| | ВАТ «Азот», м.Черкаси | 3270,00 | 3550,02 | 3550,02 | 108,6 | 100,0 |
| | ЗАТ «Сєвєродонецьке об'єднання «Азот» | 3600,00 | – | – | – | – |
| | ВАТ «ДніпроАЗОТ» | – | – | – | – | – |
| Сульфат амонію | ВАТ «Азот», м.Черкаси | 2000,04 | 900,00 | 1500,00 | 75,0 | 166,7 |

**За даними Державної інспекції з контролю за цінами**

**ПЕРЕДПЛАТА**

**Шановні читачі! Передплатіть газету «АГРОПРОФІ» на 2009-й рік в будь-якому поштовому відділенні або через Редакцію. ЧИТАЙТЕ НАС І БУДЬТЕ ЗАМОЖНИМИ!**

**Наш індекс: 98990**

АГРОПРОФІ
український тижневик ділової інформації

СПІВЗАСНОВНИКИ ГАЗЕТИ:
ТОВ сільськогосподарське підприємство «НІБУЛОН»;
ТОВ «ДНІПРО-АЛЬФА-ПЛЮС»;
ТОВ «АГРОМЕДІА-ПРО».

Свідоцтво про державну реєстрацію ЗМІ
КВ 12931-1815ПР від 31.07.2007 р.

Передплатний індекс 98990.

ВИДАВЕЦЬ-РЕДАКЦІЯ: ТОВ «АГРОМЕДІА-ПРО».
Для листів – 01135, Київ-135, а/с 79.
Тел. (044) 227-9355.
info@agroprofi.com.ua,
www.agroprofi.com.ua

Головний редактор Тетяна Шелкопляс.
Випусковий редактор Павло Мороз.
Редактор відділу юридичної аналітики Євгенія Руженцева.
Редактор відділу економічної політики Наталія Тарченко.
Оглядач Артем Олекса.
Дизайн та верстка Олексій Шелкопляс.

Газета виходить по п'ятницях.
Наклад – 5 000 екз. Ціна договірна.
Друк: ТОВ «МЕГА-Поліграф-Сервіс»,
02090, м.Київ, вул.Алма-Атинська, 2/1. Тел. (044) 451-8670.

Редакція не завжди поділяє позицію авторів публікацій. Редакція залишає за собою право скорочувати авторські матеріали та вносити в них правки. Рукописи не рецензуються та не повертаються. Листування з читачами ведеться лише на сторінках газети. Відповідальність за достовірність опублікованої в газеті інформації несуть автори та рекламодавці. При використанні матеріалів посилання на газету обов'язкове.

© ТОВ «АГРОМЕДІА-ПРО», 2009

# Будемо базарювати! Чи лише «побазарили»?

Так, наприклад, закупівельна ціна молока становить 1,40 грн. за літр, а на продовольчих ринках – понад 4 грн., закупівельна ціна яловичини – 11,7 грн. за кілограм і 35,7 грн. на ринках, свинини – 17,2 грн. за кілограм та 39 грн. відповідно. «Через таку різницю у цінах господарства недоотримують майже 27 млрд. грн. у рік», – зауважила вона.

Світ уже давно знайшов вихід з цієї ситуації і, зокрема, з подолання подібної монополії – це розвиток сільськогосподарської кооперації різних напрямів. Так, у країнах Європейського Союзу через кооперативи реалізується понад 60% сільськогосподарської продукції, у скандинавських країнах – 80%, у абсолютних рекордсменів Японії і Китаю – взагалі понад 90%! В Україні ж цей показник близько нуля, оскільки селяни ізольовані від ринків, підкреслила пані Тимошенко.

«Сьогодні в Україні сільськогосподарські ринки перетворилися на супермаркети, в яких власники диктують свої правила. Це є справжня, у завершеному вигляді, монополія. Це не дає можливості селянам доотримувати кошти», – зазначила Юлія Тимошенко.

Утім, навіть якби вже запрацювали подібні ринки, то для їх повноцінного функціонування треба ще мати відповідні дороги, транспорт – тобто до розв'язання цієї проблеми слід підходити комплексно, вважає вона. «За роздрібно-оптовими ринками мусить бути закріплений певний транспорт, який зможе на замовлення забирати продукцію вантажівками, який зможе довозити людей зі своїми товарами до цих ринків».

Здавалося б, це задачка з двох дій – як дати і можливість селянам заробити на своїй продукції, і міським мешканцям доступ до якісних продуктів харчування. «Але у нас сьогодні монополія стала стилем нашої економіки в країні, – обурювалася Прем'єр. – Що й дивуватися: чому, наприклад, сьогодні такі дорогі ангари в державі – тому що коли у всьому світі дешевшає метал, у нашій країні купка людей домовилася з металургами продавати метал за цінами ще 2008 року, а на олійному ринку троє людей в країні формують ціни на олію».

Тож для руйнації монополії Уряд, зокрема Мінагрополітики та Мінпромполітики разом з Асоціацією фермерів та приватних землевласників України започатковують в державі спеціальну програму з розвитку і підтримки обслуговуючої кооперації. Ця програма покликана, по-перше, дати можливість доступу до ринків селянам, домогосподарствам та дрібним фермерським господарствам, по-друге, – демонополізувати структуру реалізації сільгосппродукції і, по-третє, дати можливість заробити самим її виробникам.

Крім того, до наявного законопроекту «Про обслуговуючі кооперативи» висока промовиця пропонує додати статтю щодо проведення процедури виділення земельних ділянок для будівництва оптово-роздрібних ринків без аукціонів, безоплатно: «Під оптово-роздрібними ринками не так багато землі, щоб не звільнити аграріїв від сплати за землю». Тож міністрові аграрної політики доручено відвідати засідання погоджувальної ради парламенту в понеділок і пролобіювати внесення до порядку денного та розгляд цього законопроекту в межах сесійного тижня. Крім того, протягом місяця мають бути визначені місця розміщення оптово-роздрібних ринків. А вже за два тижні має бути підготовлена постанова Уряду про організацію роботи таких кооперативних ринків: «Я думаю, що мери будуть дуже зацікавлені в тому, щоб за рахунок державних ресурсів такі ринки були побудовані».

Що ж до грошей, то фінансуватиметься ця система ринків за рахунок коштів зі Стабілізаційного фонду, які передбачені на соціально-економічний розвиток регіонів.

Опорною структурою для створення кооперації пані Тимошенко визначила сільську раду. Сільським головам надішлють відповідні роз'яснювальні матеріали, а також проведуть з ними навчальні семінари.

**Згадуємо радянські винаходи.** Що ж до складових обслуговуючого кооперативу, то спершу пані Тимошенко ратувала лише за спеціалізовані об'єднання, однак після виступів аграріїв змінила думку і взяла свої слова назад: «вони можуть бути і універсальними – це абсолютно придатна для села річ».

Однією зі складових кооперативів Прем'єр-міністр бачить створення молоковозів, які можуть перевозити, охолоджувати молоко, зберігати його в охолодженому вигляді та реалізовувати вроздріб (тобто мають спеціальний злив із цистерни). Таке обладнання одного молоковоза, за її даними, коштує 341 тис. гривень. Але, що цікаво, виробляти його здатні й вітчизняні заводи – а отже, в непростий для гаманців більшості українців час зберігатимуться робочі місця і в інших галузях економіки.

Крім того, на часі – й створення кооперативів з виробництва та реалізації м'яса, зокрема великої рогатої худоби. Для одного такого кооперативу, включаючи транспорт і «замикання» на оптово-роздрібному ринку, – необхідно 805 тис. гривень. Обслуговуючий кооператив з обробки і збирання врожаю коштує (разом із тракторами, комбайнами та всією необхідною технікою) – 1 млн. 330 тис. гривень.

Що ж до існуючих кооперативів, то їх треба проаналізувати кожен окремо і відділити реальні від приватних підприємств і для реальних кооперативів скласти проект розвитку, наголосила очільниця Уряду.

**«Гарантії Уряду ми готові надати всьому світу».** Третій меседж, який пані Тимошенко намагалася донести до присутньої громади, – це необхідність якнайшвидшого створення програми з будівництва малих і середніх елеваторів, до яких селяни матимуть вільний доступ.

Тут пані Тимошенко вбачає два варіанти: «Перший – малі і середні елеватори будувати як власність обслуговуючих кооперативів, другий – залучити на лізинговій основі або навіть на основі приватної власності інвесторів, які готові сьогодні будувати такі елеватори, які будуть мати типову стандартну угоду». У бюджеті, з її слів, на це передбачено 37 млрд грн під гарантії Уряду. За словами Юлії Тимошенко, така співпраця ґрунтуватиметься на жорстких умовах, і у разі порушень договору інвестори позбавлятимуться майна. За згодою аграріїв, такі елеватори можуть здійснювати форвардні закупівлі.

«Вибрати потрібно буде аграріям, не Уряд буде вибирати. Як зручніше: або повертати 30 років гроші за елеватор, або мати власника, який прийде на дуже жорстких умовах від держави і від кооперативу і отримає право побудувати», – резюмувала Прем'єр-міністр.

Сама ж Юлія Володимирівна виступає за те, щоби гроші з держави не йшли, а спрямовувалися на вітчизняне виробництво.

**Першим шляхом підеш – коня втратиш, другим...** До речі, про гроші. Зі Стабілізаційного фонду нині виділено 526 млн грн на підтримку фермерських господарств. Але питання в тому – як ними ефективно розпорядитися. Варіантів Прем'єр бачить три:

«Перший варіант – це витратити їх на створення частини обслуговуючих кооперативів для фермерів. Другий варіант – ми можемо дати можливість закупити українську техніку за ці гроші за досить поміркованими цінами. І третій варіант – це просто гроші видати фермерам».

За допомогою у вирішенні цього питання вона звернулася до Асоціації фермерів та приватних землевласників – вони мають провести консультації з фермерами та надати Уряду чіткий алгоритм використання коштів зі Стабілізаційного фонду.

**Україна почала продавати повітря.** Крім усіх перелічених ініціатив та здобутків, а також багатьох інших, озвучених під час наради, Прем'єр-міністр також повідомила, що в цей скрутний час Уряд здійснює ще з десяток глибинних програм з реформування економіки. А ще, не без гордості повідомила, що Україна почала продавати скорочення викидів вуглецю в атмосферу – по суті, як вона жартома сказала – повітря...

**Кооперативам – неприбутковий статус.** Узяв слово і міністр аграрної політики **Юрій Мельник**, особисто на котрого його «начальниця» поклала відповідальність за виконання проекту «Оптово-роздрібна торгівля сільгосппродукцією та обслуговуюча кооперація».

На сьогодні таких ринків 425, поділився і своїми цифрами міністр. Але на них важко сьогодні знайти тих, хто виробив і сам продає свою продукцію. Розв'язати ж проблему доступу сільгоспвиробників до торговельних місць, на його думку, можна шляхом: забезпечення торговельними місцями сільськогосподарських виробників на вже існуючих ринках; створення нових ринків на кооперативних засадах; створення оптових ринків сільськогосподарської продукції.

А як успішний приклад згадав регіональний аграрний центр «Шувар», що у Львові, який вже давно працює як цілий логістичний комплекс. Крім того, створено й Південноукраїнський плодоовочевий ринок в Одеській області, повідомив Юрій Федорович.

Що ж до законотворчої роботи, то наразі Верховна Рада прийняла в першому читанні законопроект «Про оптові ринки сільськогосподарської продукції», а також підготовлено проект Державної цільової програми створення оптових ринків сільськогосподарської продукції, сказав міністр.

Насамкінець Юрій Мельник закликав підтримати ініціативу щодо надання сільськогосподарським обслуговуючим кооперативам неприбуткового статусу.

**Ми усі споживачі.** Підтримав цю ініціативу і віце-президент Національної асоціації сільськогосподарських дорадчих служб України **Микола Гриценко**: «Якщо вдасться надати неприбутковий статус сільськогосподарським кооперативам – це вже буде маленька революція в агропромисловому секторі». А проблема із цими обслуговуючими кооперативами тому була в державі, що до цих пір не було державної підтримки щодо них, на місцях не скрізь розуміли їхню природу, пояснив пан Гриценко.

Міністр промислової політики **Володимир Новицький**, виступаючи перед аграрною громадою, перелічив назви вітчизняних заводів, які виготовляють техніку та обладнання для молочної та інших згадуваних Прем'єр-міністром галузей АПК. Щоправда, після виступів самих аграріїв він і отримав від неї «на горіхи», оскільки ті заявили, що їм подекуди дешевше купувати обладнання через море з Туреччини, аніж через дорогу у своєму ж місті...

Президент Асоціації фермерів та приватних землевласників України **Іван Томич** подякував за підтримку фермерів: «Це безпрецедентний випадок». Утім, додав: «Найкраще, що може зробити Уряд, держава – це дати вудку, дати кредит, а фермер сам вибере, куди вкласти ці кошти, вибір – це його шанс».

Своїм досвідом поділилися сільський голова з Макарівського району Київщини Марина Радченко, голова сільськогосподарського обслуговуючого кооперативу «Ротай» Ігор Марусяк з Тернопільщини, директор дніпропетровської корпорації «Агро-Союз» Володимир Хорішко, виконавчий директор сільгоспкооперативу Валентин Луценко.

## Вкотре хочеться вірити

ЩО Ж: пропозиції чудові, промовці розумні – а чи підуть їхні ініціативи далі слів, буде видно вже наступного тижня, адже з понеділка наші любі обранці з різних фракцій, в тім числі й БЮТ, мають працювати сесійно...

**Євгенія Руженцева**

# Три погляди на агроБізнес. День другий.

БІЗНЕС-ФОРУМ ₴ 31 березня-1 квітня в Києві тривав перший міжнародний конгрес «Агробізнес України». Організатором заходу виступила компанія «Adam Smith Conferences». Пропонуємо вашій увазі огляд найцікавіших виступів другого дня цього представницького бізнес-форуму. Основна увага цього разу приділялась тому, як за умов кризи не лише зберегти власний бізнес, а й закласти передумови його розвитку одразу по закінченні «смутних часів».

**Артем Олекса**

НА ДРУГИЙ день делегати заповнювали залу із добрим першоквітневим настроєм. Та й не було приводу жалітися, адже більшість доповідачів зійшлися на думці, що економічна криза для розумних керівників – це не стільки чорна смуга, скільки можливість більш конструктивно підійти до реструктуризації підприємства, реально оцінити свої можливості та впровадити нові проекти. По закінченні ж кризи вийти на ринок ще потужнішими, аніж до її початку, і зайняти провідні позиції.

Як це вже зробили одні, та як це зробити іншим – такою була основна концепція другого дня конгресу.

## Хто перший прийшов – того і місце

«МИ ПАМ'ЯТАЄМО кризу 90-х в Україні: гіперінфляція, страшна девальвація місцевої валюти і взагалі ситуація зовсім не порівнювана з тим, що відбувається зараз... ми були першою компанією, яка запустила свій власний бренд в Україні – «Корона» – у 1995 році», – сказав голова правління «Крафт Фудз Україна» **Юрій Логуш**. Продукція «Корони» одразу ж вирізняється з-поміж радянських торговельних марок і вже у 1997 році стає лідером українського ринку шоколаду. Отже, почавши з нічого, компанія вийшла в лідери.

Сьогодні, в період чергової економічної кризи, керівництво «Крафт Фудз» розглядає нові можливості закупівлі молока в Україні або шляхом поглинання конкурентів, або через створення нових постачальників. Крім того, компанія намагається підтягнути до необхідних європейських стандартів й українських виробників сировини, адже поки що їх продукція не відповідає необхідним нормам.

Ще один ривок компанія здійснила під час кризи 1998 року. Запустивши власні розробки і технології, «Крафт Фудз» презентувала на українському ринку каву торгової марки «Якобз». «Нам треба було зробити неможливе – поборотися з конкурентами, які вже мали 65% ринку, а ми починали з нуля», – згадує пан Логуш. Зараз «Якобз» – найбільша торгівельна марка кави в Україні.

Продаж шоколаду має сезонний характер, тому під час економічної, політичної та сільськогосподарської криз 1999 року було придбано чіпсову фабрику та успішно розпочато виробництво чіпсів під ТМ «Люкс». Потрібних сортів картоплі в Україні не було, тому додаткові капіталовкладення пішли на її вирощування на українських землях. Поля були занедбані, іригаційні системи здані на металобрухт, низька якість ЗЗР та урожайність і набагато вища собівартість сировини – ось де була справжня криза!

## Прогнози: гірші за потенційні можливості

У 2008 РОЦІ виробництво пшениці та ячменю збільшилося майже вдвічі порівняно з 2007, виробництво ріпаку – майже втричі. Схожі показники і по врожайності зернових. Як всім відомо, валовий збір зернових становив 52,4 млн тонн, але чи принесло це очікувані доходи?

Своїм прогнозом на найближчі роки трохи розбавив оптимістичні настрої учасників конгресу президент «АТ Каргіл» **Анджей Ружицький**.

«Чи це вже тенденція? Чи вироблятиме Україна 50 млн тонн зернових щороку? Я думаю, ні. Не можна забувати, що сьогодні в кризовій ситуації врожай 2008 року – скоріше виняток з правил. Я не думаю, що ми повернемося до низьких врожаїв, але такого «минулого» врожаю не буде, тим більше при несприятливій ринковій ситуації».

Але підбивши підсумки наступного графіку презентації пан Ружицький констатував, що якщо Україна вийде на врожайність Угорщини, валовий збір зернових збільшиться приблизно на 25 млн тонн, а якщо на врожайність Франції, то аж на 60. Якщо врахувати якість землі, то в довгостроковій перспективі Україна може навіть перевищити досягнення французів. Досягти таких результатів дуже важко. Але, якщо знати проблеми, які необхідно подолати, та розробити продуманий план дій – немає нічого неможливого.

Щодо проблем, то вони всім відомі: треба інвестувати кошти в поліпшення ґрунтів, в нову сільськогосподарську техніку, в будівлю нових зерносховищ. Для подолання попередньо означених проблем аграріям необхідний доступ до кредитів. Ця проблема певною мірою чіпляє досі невирішене земельне питання.

Через мораторій на землю президент «АТ Каргіл» логічно перейшов до наболілих питань, вирішення яких більшою мірою, якщо не повністю, залежить від ефективної державної політики. Заборгованість держави з повернення ПДВ сягає сотень мільйонів гривень. Треба підтримувати сільгоспвиробників, щоб вони могли розвивати власну інфраструктуру і збільшувати потужності, а не навпаки – відбирати у них чесно зароблені гроші: згадати хоча б нещодавню заборону експорту зерна.

За багато років ситуація не надто змінилася і в «Укрзалізниці». Державі потрібно інвестувати в залізничні вагони, адже, якщо порахувати максимальні можливості сьогоднішньої української залізниці, об'єм перевезень продукції за місяць становить 3 млн тонн, що для аграрної країни аж ніяк не достатньо.

Отже, основні проблеми означені, та чи буде знайдене їх розв'язання?

## Вітчизняний АПК для іноземців

ДО СІЛЬСЬКОГОСПОДАРСЬКОЇ України вже давно прикута увага великої кількості іноземних інвесторів та підприємців. Але сьогодні зовнішній імідж України як держави, на жаль, дуже багатьох відлякує. То ми піднімаємо митні ставки на 13%, то забороняємо ввезення імпортної техніки, то ще щось. «І коли оцінюється, куди вкладати чи не вкладати, люди обирають менш ризиковані території», – резюмував свій вступ генеральний директор «АМАКО» **Віталій Скоцик**. У основній презентації він навів досить детальну статистику аграрного сектору України за останні роки, що дало змогу присутнім у залі іноземцям роздивитися наш АПК з усіх боків.

30% імпортованого Саудівською Аравією ячменю – українські. В свою чергу це майже весь вироблений Україною ячмінь. Можливо, це добре, але ж ринки не диверсифіковані, що є великим ризиком. І це при тому, що Україна займає лідируючі позиції у світовому експорті цієї культури. Місця у першій п'ятірці ми посідаємо також у експорті кукурудзи, соняшнику та ріпаку. Дуже занедбаним є виробництво рису, більше 90% якого ми імпортуємо.

Окремо В.Скоцик зупинився на великій таблиці рентабельності сільського господарства. «З 1996 по 2007, за виключенням невеликих сплесків у 2001 та 2003 роках, середня рентабельність аграрного виробництва в Україні була досить низькою. Левову частку негативного фактору всі ці роки давало тваринництво: у 2007 році -13,4% при тому, що рослинництво давало 32,7%». Цукрові буряки мали хороший рівень рентабельності у 1992-93 рр., і з того часу майже кожного року були збитковими.

До того ж у 2009 році в Україні прогнозується скорочення продажу ЗЗР на рівні 15-20%, хоча навіть в умовах кризи майже в усьому світі цей показник не перевищуватиме 3%. Щодо прогнозу цін на добрива, то пан Скоцик переконаний, що знижуватися вони не будуть з тієї простої причини, що майже уся сировина для їх виробництва – імпортна. Додати до цього ціну газу і залишається сподіватися лише на допомогу з боку держави.

Для того, щоб всі гравці аграрного бізнесу в Україні могли нормально працювати, потрібен ф'ючерсний ринок і стабільна політична ситуація. У структурі ВВП України за минулий рік більше 17% становив аграрний сектор (136 млрд грн з 900). І на сьогодні немає сили, яка захищає цю галузь економіки, підсумував Віталій Скоцик.

* * *

ЗА ДВА ДНІ конгресу було висловлено чимало думок та порад. Були розібрані й певні суперечливі моменти, які розглядалися фахівцями під різним кутом. Загалом бізнес-форум пройшов жваво і продуктивно. Іноземці ж змогли більш конкретно і зблизька роздивитися сільське господарство України, яке попри будь-які фінансово-економічні потрясіння залишається доволі привабливим напрямом для інвестицій. ■

Ігор ОЛЬШАКОВСЬКИЙ

# Першому квітня присвячується – сумні жарти спиртовиків

ТОЧКА ЗОРУ ₴ Звичайно, це не в практиці нашого видання публікувати першоквітневі жарти і гуморески. Проте емоційний виступ директора Марилівського спиртзаводу Ігоря Ольшаковського, розміщений на сайті Державного концерну «Укрспирт», оминути не змогли. Тим більше, що тема спиртової галузі вже піднімалась в одному з попередніх номерів газети (див. «Агропрофі» №11, стор.1, 2-3). Орфографію автора збережено.

## Дістали...

Хочемо похвалитися шановній аудиторії, що на сьогоднішній день ми досягли найбільших успіхів... у відвідуванні нашого підприємства деякими цікавими, вибачте зацікавленими органами: СБУ, податкової міліції, податкової адміністрації, УБЕЗУ, УБОЗУ і т.д.. Не зрозумів, чи то служба якась ТД, чи так далі. Наші бухгалтера, юрист та служба маркетингу мають велике задоволення від контакту із вище перерахованими органами, результатом співпраці з якими є стоси рівненько складеного паперу. Останній стос, по замовленню СБУ, по розрахунках наших програмістів, є рекордним і повинен сягнути висоти в один метр двадцять сантиметрів. Це копії ТТН та договорів на поставку зерна за 2008 рік, приблизно в кількості 10000 екземплярів. Стос успішно росте вже третій тиждень зусиллями працівників вище перерахованих та додатково залучених служб і підрозділів підприємства і досяг на сьогоднішній день 68 сантиметрів. В результаті так званої толоки по здуванню пилюки, переносу, розшиванню, зшиванню, ксерокопіюванню, укладанню, складуванню в наших працівників зародилася думка, що даний стос в деяких специфічних кабінетах (чи то ба із специфічним запахом кабінетах) сумлінно контролюючих служб, в результаті світової фінансової кризи, може використовуватись не зовсім по призначенню, особливо через дорожнечу значно м'якшого рулонного паперу.

Хотілося б Вам повідомити більш втішну новину, від якої особливо зрадів весь колектив заводу. По просьбі прокуратури, з метою боротьби з корупцією в податкових органах в нас вилучають ТТН на спирт за три роки в кількості приблизно 1200 екземплярів (відчуваєте який ешелон) – 1200 автомобільних та залізничних цистерн! Наші програмісти розробили програмку і знову прорахували – біля 30 км! Особливо зраділа юрист заводу, яка отримала прекрасну нагоду одним реченням ... посилати ... всіх наступних перевіряючих ... до прокуратури. А Ви, що подумали?

## А тепер, мабуть, про найцікавіше

Щодо ситуації із Тернопільськими спиртовими заводами, які тільки в цьому році мають змогу поповнити казну держави пів-мільярдним чистим доходом, а таким чином значно понизити ризики інфляційних очікувань, що в свою чергу дозволить МВФ виділити Україні 16 млрд доларів для стабілізації економіки – біжуча стрічка по всіх каналах в новинах сьогодні зранку.

Потім на голос в новинах передали, що завдячувати цьому, в першу чергу, ми повинні старанній САТ ДПА України, в послідуючому Тернопільському адміністративному суду, та Львівському адміністративному апеляційному суду. В результаті такої доблесної допомоги державі 10 директорів підприємств-донорів мають шанс в якості нагороди, відбути на довготривале курортне лікування від 3-х до 8-ми років, в залежності від суми внеску, зі всім своїм майном в санаторій, який знаходиться неподалік Лук'янівського ринку в столиці.

Потім в коментарях фахівців було зазначено, щоб затвердити почин на довгії роки, необхідні документи було передано від зліквідованого Київського спиртоб'єднання, концерну Укрспирт та законодавчо скріплено печаткою КМ. Таким чином ще раз узаконено, що всі державні спиртові заводи України матимуть змогу відправляти до бюджету кожен рік декілька мільярдів гривень, а їхні головні менеджери довготривало підліковуватись в курортних зонах разом зі всім їхнім власним майном.

## Щодо списання основних засобів

Хочеться відмітити, що останнім часом ми досягли особливих успіхів щодо зберігання основних засобів до довгожданно очікуваного моменту списання.

Солодовня заводу вже 11-й рік не працює, хоча ще в момент експлуатації була в аварійному стані. Не дивлячись на те, успішно утримується висококваліфікованими робітниками будівельної бригади заводу. В чому вони досягли великих успіхів. Плити перекриття успішно утримуються шахтнопрохідним методом – дерев'яними дрючками, що являється самим економічним способом утримання. Цегла (серед якої більшість австро-угорські екземпляри), яка має бажання відвалитись, виймається та складується на піддони на місці стін, обгортається плівкою, таким чином бальзамується і має всі шанси дочекатись довгоочікуваного моменту списання.

Моєчнотранспортна картопляна лінія, яка не експлуатується вже 19 років, успішно утримується, ефективно освітлюється та охороняється від злого ока металошукачів, ефективно та вчасно обкошується літом. Колектив підприємства виходить із пропозицією передати з балансу на баланс деяке морально устарівше та зношене обладнання, відкрити при МінАП постійно діючу музей-виставку під відкритим небом, яку можна розмістити на місці стоянки джипів, мерседесів та др. іномарок, від яких міністерству і так ніякого зиску не має. Змонтувати там діючі експонати, всипати туди декілька десятків міхів картоплі, мішок соломи та ще якогось сміття, запустити воду та дати можливість жителям та гостям столиці дрючками попихати по кругу картоплю в потоці транспортномиючих вод, та споглядати за роботою машин і механізмів 60-х,70-х років, а ще парочку поршневих насосів виробництва Липецького з-ду, старих ГАЗонів 61-х та ЗІСів. Не сумніваюсь, що за це ще будуть гроші платити. А чиновників, що відповідають за списання, приставити до музею, хай квитки продають, екскурсії проводять, як фахівці.

У нас ще на підприємстві два легкових автомобілі, які три роки очікують аукціону на продаж, затрати на ремонт яких не оправдовують експлуатації їх. Пропоную продати їх на безконкурсній основі працівникам Міністерства в рахунок ЗП, які так добросовісно та довготривало опікуються майном державних підприємств. ■

Адреса статті: http://ukrspirt.com/posts/view/199

«Сизам» – це останнє слово, надсучасна розробка вітчизняних учених у галузі застосування добрив. Інноваційні технології від українського виробника.

**Застосування препарату дає змогу:**
– виключити вісім технологічних операцій із внесення класичних добрив;
– зменшити виробничі витрати у п'ять разів
– збільшити врожайність від 30% до 98% за всіма видами культур.
**Консультації фахівців. Проведення агросемінарів.**
Детальніша інформація на сайті: **WWW.AGRO-LIDER.COM**

**НВФ «АГРО-ЛІДЕР»**
**73011, м.Херсон,**
**вул.Робоча, 82А**
**+38 (0552) 38-12-45, 38-12-43**
**8 (050) 210-67-19**
**8 (067) 551-60-35**
**8 (095) 272-66-74**

# Зернові. Огляд ринку України

## Продовольчі зернові

**Продовольча пшениця.** На ринку продовольчої пшениці зниження цін перейшло в стабілізацію, при цьому на ринок чекає, можливо, певне зростання цін в найближчому майбутньому.

За звітний тиждень середній рівень цін на продовольчу пшеницю стабілізувався (тижнем раніше зниження цін становило 10 грн/т). При цьому ціни зовнішніх пропозицій не тільки стабілізувалися, але навіть під кінець почали дещо зростати: $174-175/т FOB. На тлі цієї події, експортери вже почали підвищення закупівельних цін в портах. Так, під кінець тижня максимальні ціни операцій вже майже сягнули колишніх висот: 1230-1250 грн/т на пшеницю 3 класу і до 1140 грн/т на 4-й клас, хоча внутрішні переробники все ще утримували закупівельні ціни без змін, користуючись високою пропозицією зерна на ринку. Враховуючи той факт, що світові ціни на чорноморську пшеницю можуть найближчим часом підвищитися ще на 2-3 долари, середній рівень цін внутрішнього ринку може підвищуватися під дією зростання закупівельних цін в портах – ряд експортерів вже повідомляє про наявність контрактів, під які активізовані процеси накопичення зернових партій. При цьому, враховуючи високу потребу аграріїв в обігових коштах (зважаючи на майже нульовий допуск аграрного сектора до кредитних ресурсів), можна прогнозувати, що зростання цін буде сприйняте «на ура», але не буде сильно вираженим – швидше за все, обмежиться підйомом на 50-75 грн/т, який може розтягнутися на 2-3 тижні, після чого знову почнеться стабілізація. Щоправда, фактором, що може спричинити несподіванки, можна вважати стан полів весняно-літній період – хоча поки що він задовільний, будь-які погодні складнощі можуть надати цінову корекцію ринку.

**Продовольче жито.** На ринку продовольчого жита пасивність торгівлі зберігається, попит, як і раніше, млявий, ціни стабільні.

За звітний тиждень середній ціновий рівень на ринку жита групи А вкотре не змінився (тижнем раніше – аналогічно). Враховуючи досить високу пропозицію і обмежений попит (велика частина споживачів має в своєму розпорядженні запаси культури, тоді як попит на продукцію її переробки невисокий), а також той факт, що перехідні запаси жита і прийдешній його урожай (потенційно непоганий) також тиснуть на ринок, баланс попиту/пропозиції залишиться досить вільним, що згладжуватиме і стримуватиме цінові коливання ринку жита найближчим часом. Тому ми вважаємо, що стабільність ринку може спостерігатися ще досить довгий час, хоча невеликі коливання цін не виключені.

## Фуражні зернові

**Фуражна пшениця.** На ринку фуражної пшениці зниження цін продовжується, темпи спаду колишні. На найближчий час зниження цін, мабуть, припиниться, ринок стабілізується і, можливо, навіть почне зростати.

За звітний тиждень середні ціни операцій на фуражну пшеницю знову знизилися на 20 грн/т (тижнем раніше – аналогічно). При цьому, зовнішні ціни операцій на чорноморську фуражну пшеницю знизилися лише мінімально: $133-142/т FOB з постачанням в квітні-травні. Практично, стабільність зовнішніх цін, а також стабільний поки що курс долара, дає змогу вважати, що продовження зниження внутрішніх цін буде вичерпано вже найближчим часом. Враховуючи позиції інших зернових (кукурудза, ячмінь), і на ринку фуражної пшениці може найближчим часом стабілізуватися ситуація і з'явитися передумови до зростання.

Поки попит досить млявий, і споживачі знижують закупівельні ціни, користуючись тим, що пропозиція культури максимальна, а продавці потребують обігових коштів (тому йдуть на зниження цін). Проте, вже до середини квітня покупці в портах чекають активізації зовнішнього попиту і можуть збільшувати закупівельні ціни, накопичуючи партії, що відіб'ється на збільшенні загального цінового рівня. Ймовірно, ціни спадуть ще на 75-100 грн/т, після чого наступить стабілізація і навіть поновиться зростання цін.

**Фуражний ячмінь.** На ринку фуражного ячменю послаблення змінилося не просто стабілізацією, а й навіть підйомом ринку.

За звітний тиждень середній рівень цін операцій на ячмінь піднявся на 10 грн/т (тижнем раніше ринок впав на 50 грн/т). Ця тенденція щонайкраще віддзеркалює світові чинники впливу. Так, зовнішні ціни на ячмінь за звітний тиждень навіть зміцнилися – чорноморський ячмінь пропонується на експорт за цінами $135-139/т FOB з постачанням в квітні-травні, що, безперечно, надає підтримку і внутрішнім цінам. На початку тижня портові покупці припинили знижувати ціни попиту, а до кінця – навіть стали підвищувати закупівельні ціни на ячмінь, що свідчить про пожвавлення зовнішнього попиту і наявність нових контрактів, під які активізувався попит в портах. Внутрішні переробники поки цін масово не підвищували, проте активізували процес закупівель, розуміючи, що прийшла нова хвиля збільшення цінового рівня у зв'язку з відновленням активної позиції портів.

Ми вважаємо, що потенціал зростання цін на ячмінь слід оцінювати в 50-75 грн/т, після чого ринок, без підтримки експортного фронту, знову стабілізується. Якщо ж зовнішні ціни продовжать зростати, а курс долара залишиться стабільним – потенціал збільшення цін буде ще вищим.

**Фуражний горох.** На ринку фуражного гороху стабільність цін зберігається, активізація ринку завершилася, так, по суті, і не встигнувши розпочатися.

За звітний тиждень середній ціновий рівень на горох не змінився (тижнем раніше – аналогічно). Певна активізація попиту з боку портових операторів знівелювалася, з одного боку, підвищенням цін, що відбулося, з іншого – плавним зниженням курсу долара. Інших передумов до змін ціни на ринку гороху (який вже давно перестав бути ринком, зважаючи на сезонне виснаження пропозиції) поки немає, тому найближче майбутнє – на стабільність, можливо, з мінімальними ціновими корекціями, можливими в обидві сторони.

**Фуражна кукурудза.** На ринку фуражної кукурудзи послаблення цін змінилося їх упевненим збільшенням, яке, мабуть, і збережеться в найближчі тижні.

Середній рівень цін операцій на кукурудзу на звітному тижні піднявся на 20 грн/т (тижнем раніше – знизився на 50 грн/т). При цьому ціни зовнішніх операцій за тиждень також зміцніли: $142-148/т FOB, $126-128/т DAF. Це дає передумови до збільшення закупівельних цін, в першу чергу, в портах, що ми і спостерігаємо: за тиждень експортери підняли верхні планки цін закупівлі – ціни доходили до 1070 грн/т з доставкою в порт, хоча на тлі цих максимумів внутрішні переробники поки зберігають пасивність і підвищують ціни лише мінімально.

Оскільки динаміка внутрішніх цін – це відображення розвитку зовнішніх цін операцій, то можна говорити, що у разі продовження позитивного зростання цін зовнішніх ринків, потенціал зростання внутрішніх цін буде досить великий. А той факт, що кукурудза знову стала активно затребувана в портах, свідчить про те, що темпи зростання цін найближчим часом можуть збільшуватися.

## Підсумки

- На ринку продовольчої пшениці зниження цін перейшло в стабілізацію, при цьому на ринок чекає, можливо, певне зростання цін в найближчому майбутньому.
- На ринку продовольчого жита пасивність торгівлі зберігається, попит, як і раніше, млявий, ціни стабільні.
- На ринку фуражної пшениці зниження цін продовжується, темпи спаду колишні. Найближчим часом зниження цін, мабуть, припиниться, ринок стабілізується і, можливо, навіть почне зростати..
- На ринку фуражного ячменю послаблення змінилося не просто стабілізацією, але навіть підйомом ринку.
- На ринку фуражного гороху стабільність цін зберігається, активізація ринку завершилася, так, по суті, і не встигнувши розпочатися.
- На ринку фуражної кукурудзи послаблення цін змінилося їх упевненим збільшенням, що, мабуть, і збережеться в найближчі тижні.

**Матеріал надано ІК «Проагро»**

**Україна: ціни на пшеницю 3 кл.**

| | EXW, грн/т | CPT-підпр., грн/т |
|---|---|---|
| Попит | 1100-1200 | 1180-1280 |
| Пропозиція | 1200-1300 | 1250-1350 |
| Середня ціна угод, що укладаються | 1200 | 1250 |
| Зміна середньої ціни за тиждень | – | – |
| Середній рівень цін останніх 4-х тижнів | 1200 | 1260 |

**Україна: ціни на пшеницю 4 кл.**

| | EXW, грн/т | CPT-підпр., грн/т | CPT-порт, грн/т |
|---|---|---|---|
| Попит | 900-1000 | 950-1040 | 1000-1080 |
| Пропозиція | 960-1030 | 980-1080 | 1040-1140 |
| Середня ціна угод, що укладаються | 970 | 1000 | 1050 |
| Зміна середньої ціни за тиждень | – | – | – |
| Середній рівень цін останніх 4-х тижнів | 970 | 1010 | 1050 |

**Україна: ціни на жито групи А**

| | EXW, грн/т | CPT-підпр., грн/т |
|---|---|---|
| Попит | 710-795 | 755-825 |
| Пропозиція | 755-845 | 825-945 |
| Середня ціна угод, що укладаються | 755 | 825 |
| Зміна середньої ціни за тиждень | – | – |
| Середній рівень цін останніх 4-х тижнів | 755 | 825 |

**Україна: ціни на фуражну пшеницю**

| | EXW, грн/т | CPT-підпр., грн/т | CPT-порт, грн/т |
|---|---|---|---|
| Попит | 760-830 | 780-870 | 860-950 |
| Пропозиція | 780-850 | 790-890 | 870-970 |
| Середня ціна угод, що укладаються | 780 | 810 | 890 |
| Зміна середньої ціни за тиждень | -20 | -20 | -20 |
| Середній рівень цін останніх 4-х тижнів | 800 | 810 | 860 |

**Україна: ціни на фуражний ячмінь**

| | EXW, грн/т | CPT-підпр., грн/т | CPT-порт, грн/т |
|---|---|---|---|
| Попит | 720-790 | 770-860 | 820-920 |
| Пропозиція | 760-800 | 790-890 | 840-940 |
| Середня ціна угод, що укладаються | 760 | 790 | 840 |
| Зміна середньої ціни за тиждень | 10 | 10 | 10 |
| Середній рівень цін останніх 4-х тижнів | 790 | 820 | 840 |

**Україна: ціни на фуражний горох**

| | EXW, грн/т | CPT-підпр., грн/т | CPT-порт, грн/т |
|---|---|---|---|
| Попит | 1210-1260 | 1260-1360 | 1310-1410 |
| Пропозиція | 1260-1310 | 1310-1460 | 1350-1460 |
| Середня ціна угод, що укладаються | 1260 | 1310 | 1350 |
| Зміна середньої ціни за тиждень | – | – | – |
| Середній рівень цін останніх 4-х тижнів | 1250 | 1300 | 1320 |

**Україна: ціни на фуражну кукурудзу**

| | EXW, грн/т | CPT-підпр., грн/т | CPT-порт, грн/т |
|---|---|---|---|
| Попит | 800-900 | 840-940 | 930-1020 |
| Пропозиція | 810-910 | 870-970 | 940-1060 |
| Середня ціна угод, що укладаються | 840 | 890 | 980 |
| Зміна середньої ціни за тиждень | 20 | 20 | 20 |
| Середній рівень цін останніх 4-х тижнів | 840 | 880 | 950 |

## НОВИНИ ФОНДОВОГО РИНКУ ♁ Компанії українського аграрного сектору

### Лендком

Агропромислова компанія «Лендком», що зареєстрована у Великобританії та має активи і веде бізнес в Україні, повідомила, що веде переговори з американською фірмою Lindsay Corporation щодо розробки та встановлення сучасних іригаційних систем з метою оптимізації використання земельних ресурсів.

Зараз Lindsay впроваджує тестову центральну систему іригації на найкращих землях «Лендкому» у Криму. Вона дає компанії змогу не тільки подавати необхідну кількість води, але й підживлювати рослини необхідною кількістю добрив та інших хімічних речовин через систему безпосередньо на засіяних полях. Ця система оптимізує процес росту рослин, сприяє підвищенню врожайності та зниженню витрат, включаючи витрати на техніку, енергію і робочу силу. Також система зменшує ступінь пошкодження врожаю, оскільки немає потреби у використанні тракторів та іншої сільгосптехніки у проміжок часу між посівною та збиранням врожаю.

Існуюча на даний час тестова система, що покриває земельну ділянку у 64 гектари, забезпечує 90% ефективності при оптимізації витрат. Генеральний директор «Лендком» Річард Спінкс вважає, що співробітництво з відомою американською фірмою є частиною стратегії компанії, спрямованої на створення першокласного агропромислового підприємства.

Ринкова вартість акцій, GBP

Джерело: Bloomberg

Ціни на акції «Лендком», що обертаються на альтернативному майданчику AIM Лондонської фондової біржі, залишаються відносно стабільними вже на протязі майже п'яти місяців, не виходячи з діапазону 10,75-15 фунтів стерлінгів, після різкого падіння протягом квітня-жовтня минулого року. Станом на 9 квітня, акції «Лендкому» коштували 12,25 фунтів стерлінгів.

### Цукровий союз Укррос

ВАТ «Цукровий союз Укррос», один з лідерів на ринку цукру в Україні, розглядає можливість об'єднання цукрового і сільськогосподарського бізнесу з метою поліпшення системи управління та зниження витрат. Про це повідомив голова наглядової ради товариства Сергій Федоренко, підкресливши, що майбутня юридична форма такого об'єднання ще не визначена. Наразі земельний банк ВАТ «Цукровий союз Укррос» становить приблизно 70 тис. га, а ТОВ «Укрросзерно» – 30 тис. га.

Також компанія повідомляє, що пан Федоренко прийняв участь у міжнародній конференції Адама Сміта, присвяченій агробізнесу в Україні, де провів переговори з представниками ЄБРР, Міжнародної Фінансової Корпорації та Варшавської фондової біржі на предмет залучення фінансових ресурсів в умовах фінансової кризи.

Ринкова вартість акцій, EUR

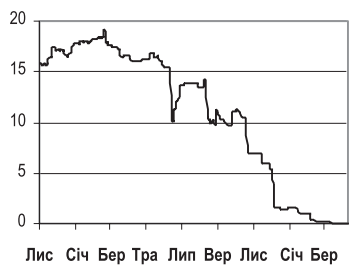


Джерело: Bloomberg

Акції «Укрросу» продовжують своє вільне падіння на Франкфуртській фондовій біржі. Компанія майже повністю втратила свою капіталізацію, зважаючи на те, що з початку року ціна GDR скотилась з 1,5 євро до 0,01 євро у квітні. Це означає, що ринкова капіталізація компанії впала на початок місяця до рівня 106 тис євро. Можливою причиною швидкого знецінення компанії стало її високе боргове навантаження і перспективи скорочення виробництва у 2009 році. Після повідомлення про можливу консолідацію котирування почали зростати, і станом на 9 квітня становили 0,001-0,06 євро за GDR.

### Миронівський Хлібопродукт

Компанія MHP S.A. («Миронівський Хлібопродукт»), один з найбільших агропромислових холдингів в Україні, що спеціалізується на виробництві курятини та вирощуванні зернових культур, повідомила про рестайлінг своєї основної торговельної марки – «Наша Ряба» – яка з'явилася у грудні 2001 року. Під час рестайлінгу змінилося графічне зображення логотипу, з'явився новий слоган «Натуральні продукти для здорового життя». На упаковці також з'явилися два символи, які підкреслюють якість продукції: «Натуральні корма власного виробництва» та «Упаковано виробником».

Ринкова вартість акцій, USD

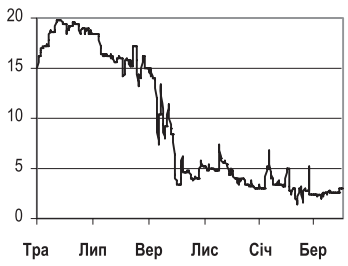


Джерело: Bloomberg

Для розкрутки торговельної марки проводиться розміщення рекламних роликів на телебаченні, в яких продукцію буде рекламувати власник «Миронівського Хлібопродукту» Юрій Косюк. Нові рекламні постери з рестайлінгом вже з'явилися у потягах київського метрополітену.

Незважаючи на одиничні чи короткострокові намагання деяких інвесторів підняти інтерес до акцій MHP, що обертаються на Лондонській фондовій біржі, середня ціна протягом цього року тримається на досить низькому рівні. Однією з причин такої поведінки паперів може бути невпевненість інвесторів в можливості компанії вчасно обслуговувати свої досить великі боргові зобов'язання, номіновані в доларах США. Проте, за останній тиждень акції компанії зросли на 15% до 3,1 доларів США.

### Мрія Агро

Група компаній «Мрія Агро», один з найбільших агрохолдингів в Україні, повідомила про поглинання кількох невеликих агропідприємств західного регіону. Усі землі, які були приєднанні в результаті проведення угод, знаходилися в обробітку понад п'ять років. Агрономічний підрозділ агрохолдингу проаналізував стан землі й визначив культури, які будуть засіяні на цих угіддях із урахуванням оптимальної сівозміни.

Також «Мрія» продовжує вивчати можливості поглинання великих агропромислових підприємств. Зараз відбувається оцінка фінансово-господарської діяльності потенційних об'єктів інвестування, визначення їх справедливої вартості, а також, наскільки об'єкт фінансування відповідає стратегії групи.

Ринкова вартість акцій, EUR

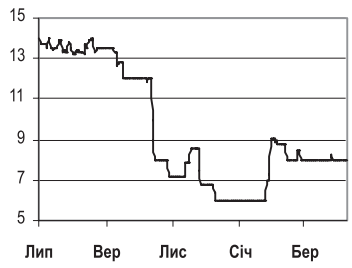


Джерело: Bloomberg

Вже майже два місяці акції Mriya Agro Holding, що торгуються на Франкфуртській фондовій біржі через глобальні депозитарні розписки (GDR), тримаються рівня у 8 євро, з незначними коливаннями протягом кількох сесій. В цілому ж, вартість компанії залишається відносно стабільною навіть в умовах кризи у порівнянні з іншими українськими публічними компаніями, якщо враховувати, що ціна впала лише на 43% від свого докризового піку.

### Ленд Вест Компані, Дакор

Згідно спільного прес-релізі компаній, «Ленд Вест Компані» та «Дакор», що належать одним власникам, розробляють стратегію подальшого розвитку. Розглядається декілька варіантів: від повного продажу однієї чи обох компаній до залучення ресурсів через IPO об'єднаної структури, при цьому на даному етапі перевага віддається Варшавській фондовій біржі. Можливе також додаткове розміщення акцій на суму до 20 млн доларів США компанією «Ленд Вест», пошук стратегічного чи портфельного інвестора, реструктуризація заборгованості та рефінансування.

Ринкова вартість акцій, EUR

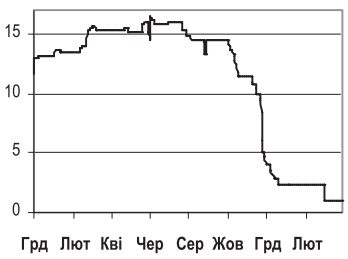


Джерело: Bloomberg

Після відновлення обігу глобальних депозитарних розписок (GDR) на акції компанії «Ленд Вест» на Франкфуртській фондовій біржі з 13 березня (2,5 місяці вони знаходились поза біржовим обігом), торги проходять на вдвічі нижчих цінових рівнях, ніж наприкінці 2008 року. Вже три тижні ціна залишається незмінною на рівні 1,09 євро за GDR.

Акції ВАТ «Дакор», що котируються на біржі ПФТС, є малоліквідними, а тому слабко корелюють із загальним трендом біржі. Остання угода з акціями емітенту була здійснена ще 28 жовтня 2008 року за ціною 55 грн. На сьогодні ціна продажу складає 125,8 грн, але за умови відсутності угод на протязі вже майже п'яти місяців, оцінити справедливу ринкову вартість компанії неможливо. На нашу думку, на сьогодні ринкова ціна акцій «Дакор» знаходиться значно нижче ціни останньої угоди, тобто ринкова капіталізація компанії не перевищує 30 млн доларів США. ■

Ринкова вартість акцій, USD

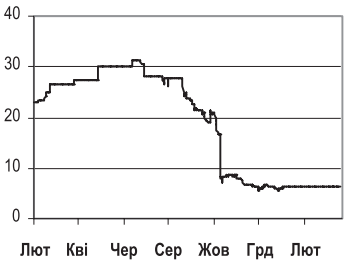


Джерело: ПФТС

• **Партнер рубрики «Цінні папери та фондовий ринок» – Інвестиційна компанія «СІНКОМ КАПІТАЛ»** • www.sincome.kiev.ua

## ЦІННІ ПАПЕРИ ♁ Вартість акцій публічних компаній АПК України станом на 09 квітня 2009 року

| Компанія | Біржа | Код ЦП | Валюта | Ціна купівлі | Ціна продажу | Остання ціна | Ринкова капіталізація, млн. | Зміна за тиждень | Зміна з початку року |
|---|---|---|---|---|---|---|---|---|---|
| Астарта Холдинг | Варшава | AST PW | PLN | 13,97 | 14,07 | 13,97 | 349,25 | 8,4% | 27,0% |
| Дакор | ПФТС | DAKOR UZ | UAH | 0,00 | 125,80 | 55,00 | 473,71 | 0,0% | 25,8% |
| Кернел Холдинг | Варшава | KER PW | PLN | 20,00 | 20,95 | 20,95 | 1 440,12 | 23,2% | 70,3% |
| Креатив Груп | Франкфурт | 4C8A GR | EUR | 0,42 | 0,50 | 0,50 | 5,13 | 0,0% | -33,5% |
| Лендком | Лондон | LKI LN | GBP | 12,00 | 12,50 | 12,25 | 29,40 | -5,8% | 11,4% |
| Ленд Вест | Франкфурт | 4K1A | EUR | 1,09 | 1,13 | 1,09 | 13,63 | 0,0% | -52,6% |
| Миронівський хлібопродукт | Лондон | MHPC LI | USD | 2,70 | 3,40 | 3,10 | 343,33 | 14,8% | -4,6% |
| Миронівський з-д круп та комбікормів | ПФТС | MZKK UZ | UAH | 0,20 | 1,65 | 1,00 | 140,00 | 0,3% | -17,6% |
| Мрія Агро | Франкфурт | MAYA GR | EUR | 4,08 | 9,50 | 8,00 | 170,00 | 0,0% | 33,3% |
| MCB Agricole | Франкфурт | 4GW1 GR | EUR | 0,76 | 1,74 | 1,60 | 27,52 | 0,0% | -23,8% |
| Сінтал | Франкфурт | SNPS GR | EUR | 4,51 | 5,30 | 5,30 | 174,59 | 0,0% | -8,6% |
| УкрРос | Франкфурт | 36U1 GR | EUR | 0,00 | 0,06 | 0,02 | 0,21 | 100,0% | -98,7% |

За даними ІК «СІНКОМ КАПІТАЛ»

## НОВИНИ РЕГІОНІВ

### «Базис України – сільська територіальна громада, решта – надбудова»

Голова Вінницької облдержадміністрації **Олександр Домбровський** вважає, що в основі ефективної державницької політики лежить розвиток окремої територіальної громади. «Україна – це не Київ, і Вінницька область – це навіть не Вінниця, а село, сільська територіальна громада. Якщо будуть ефективними інструменти дій в сільській територіальній громаді, буде потужним і регіон», – сказав він на кущовій нараді з головами місцевих рад у Тростянці. Територіальна громада і місцеве самоврядування – основний «будівельний матеріл» для побудови сильних регіонів, таке переконання висловив голова облдержадміністрації під час спілкування з головами місцевих рад на зустрічі у Тростянці. Тому він занепокоєний ситуацією, коли владна піраміда фактично є оберненою навпаки, а місцева влада, окрім вузьких бюджетних рамок, працює в умовах, подібних до перебування між двох вогнів – між людьми і проблемами.

Проте, на думку голови облдержадміністрації, слід «максимально вижимати результат навіть із незбалансованих законодавчо повноважень» органів місцевого самоврядування. Однак, зауважує Олександр Домбровський, не підтверджені фінансовими і матеріальними ресурсами повноваження реалізувати важко. Тому звертає увагу голів місцевих рад на проектний шлях підтримки розвитку громад, зокрема, участь в обласних конкурсах та боротьбу за кошти грантів. Принцип акумуляції ресурсів з різних джерел, переконаний він, є продуктивним задля вирішення інфраструктурних та соціальних проблем громад.

Обласна влада готова сприймати ініціативу «знизу». Головний критерій – підвищення соціальних стандартів життя членів громади та економічна доцільність. Завдання стоїть, підкреслив губернатор, не у тому, аби «перегнати» базові показники, а забезпечити стабільний і динамічний розвиток, незважаючи на фінансово-економічну кризу.

За інформацією прес-служби ОДА

# Працювати, маючи надію

НАРИС В Локачинському районі, що на Волині мальовничі місця. Коли ми приїхали до околиць села Хорів, земля тільки-но почала пробуджуватися від зимового сну. Подекуди селяни почали виходити в поле працювати на майбутній урожай.

## Людина справи говорить мало

МАШИНА зупинилася перед великою ділянкою нещодавно обробленої землі. Обробленої дуже охайно, рівно, як відчувається – із любов`ю. Проїжджає сучасний трактор фірми «John Deere» (Джон Дір), лишаючи позаду клуби пилу та оброблену смужку землі. До бункерів сівалок, причеплених до «Білорусів» засипається із картонних коробок фірмове насіння цукрових буряків. Починається весняна сівба.

Поруч з-під долоні вглядається в небокрай одягнений по-робочому чоловік. Він не відразу погоджується фотографуватися, почуває себе дещо ніяково. Це Володимир Ревко, один із братів-власників фермерського господарства «Надія». Його молодший брат Віктор працює зараз на іншій ділянці. Вони обидва не дуже говірливі, поводяться надміру скромно. Бо брати Ревки – це люди справи, вони звикли більше робити, ніж говорити.

Ідемо далі. Біля церкви в селі Хорів – робочі приміщення, в одному з яких, наповненому овочами останнього врожаю, близько двох десятків місцевих жіночок обробляють моркву. Працюють завзято, бо ж і фронт робіт чималий. Це сезонні робітниці із кількох навколишніх сіл. Вони сходяться на одній думці – із щирою вдячністю кажуть про власників підприємства, і наполягають – обов'язково зазначте у статті, що Ревки – найкращі.

## Поклик крові

РОЗПОЧИНАЛИ брати Віктор та Володимир Ревки свою справу в 1999 році. У той час в селі, найпершому в районі, відбувалось розпаювання земель, і батьки забрали свої паї – по 7 гектарів. Саме з них і розпочали брати – а на сьогодні вони мають вже 1000 га, які взяли в оренду в односельчан. Господарство розкинулося на землях шести сільських рад.

У перший рік роботи посіяли традиційний для себе продукт – овочі.

Віктор за фахом вчитель, Володимир – шофер, агрономічної освіти не мають. Працюють разом, та запевняють, що спірних питань у них не виникає, рішення приймають спільно. Дякувати Богові, агрономічну освіту мали батьки братів. Мати – заслужений працівник сільського господарства. Батько також має дві вищі агрономічних освіти, червоні дипломи, працював головним агрономом, головою колгоспу. Спочатку вони давали хлопцям певні поради, а потім брати вже й самі навчилися. Тож потяг до землі можна назвати спадковим.

Брати РЕВКИ – Володимир і Віктор, звикли більше робити, ніж говорити

Мати свого часу займалася вирощуванням і нового продукту – «димки», тобто маленької цибульки, яку потім висаджують в грунт. Звичайно, цю культуру почали вирощувати і в «Надії», реалізовуючи населенню.

## Все для українського борщу

ПРОДУКЦІЯ від «Надії», а це, переважно, овочі борщової групи, збувається в усіх регіонах України. Реалізовується, в основному, на оптових ринках Києва, Донецька, Одеси, Кременчука тощо. За 9 років фермерське господарство набуло постійних клієнтів.

Вирощують тут цибулю, моркву, буряк. Цибулю збувають щорічно в розмірі 300-500 тонн. Коли трапляється перевиробництво, продукт висаджується на насіння. Товарну цибулю тут вирощують із високоякісного насіння. Минулого року гібриди культури із Нідерландів давали урожаю 300-400 центнерів з гектара. Моркви реалізується приблизно 500-600 тонн, продається культура без проблем.

Займаються в господарстві і зерновою групою, передусім для підтримання оптимальної структури сівозмін. Сіють сидеральні культури, лише торік посіяно 400 га гречки на сидерат під цукрові буряки. В господарстві запроваджено мінімальний обробіток грунту.

## Технології – тільки прогресивні

ПРАЦЮЮТЬ в «Надії» на площі в 1000 га чотири механізатори. А взагалі постійних працівників в господарстві десять. Середня зарплата в господарстві становить 1,5-2 тис. гривень.

«Надія» має чотири трактори виробництва Джон Дір (господарство було першим в області, хто придбав таку техніку, спричинивши на це справжній бум) та Мінського тракторного заводу. Працює техніка вже четвертий сезон.

Роботу розпочали відразу по технології no-till, сміливо відмовившись від класичних методів. Про такий досвід дізналися, коли вивчали методи, якими користуються в Канаді. Вирішили й собі спробувати – вийшло добре. Врожаю цукрових буряків, зокрема, збирали по 500-700 центнерів на круг. При тому, що земля – далеко не кіровоградські чорноземи, а звичайний суглинок. Набутий досвід допомагав вдосконалювати технологію з кожним роком.

## Криза? Та де ж вона?!

У ТОМУ, що стосується кризи, на яку так часто бідкаються наші можновладці та деякі підприємці, брати відповідають коротко: «Будемо працювати. Якби не певні проблеми із кредитами, ми б тої кризи й зовсім не відчували».

У цьому році господарство працювало на власних обігових коштах. Насіння частково закупили, частково взяли за давальницькою схемою під майбутній урожай.

До речі, саме так, наполегливо працюючи, брати вчасно виплатили попередній кредит – до останньої копієчки. На відміну від інших, не просили в банків пролонгації й не жалілися на підступну «кризу».

Щодо сподівань на майбутнє, пан Віктор каже так: «Якщо працюватимемо, то щось будемо мати. Коли працюєш – тільки тоді заробляєш».

А до роботи тут охочі – робочий день у сезон триває майже «від світанку до світанку», всі працівники розуміють та входять в ситуацію.

Планують браття добрати землі, до двох тисяч гектарів, взяти новий кредит та придбати ще один великий трактор – «тоді всі питання знімуться».

Є у братів іще один задум – придбати консервний завод, що стоїть та не працює ще з радянських часів. На підприємстві була маленька лінія з виготовлення консервованої продукції в скляній тарі. Свого часу ця лінія була розібрана, але брати планують її відновити. Без сумніву, у завзятих братів-фермерів з «Надії» все вийде.

**Наталія Тарченко**

# Курчата від Агіделі

**ДОСВІД** Таку лагідну назву, схожу на жіноче ім'я, має структурний підрозділ одного з найбільших виробників м'яса в Західному регіоні України – агропромислової групи «Пан Курчак». В «Агіделі» утримуються батьківські форми бройлерів, проводиться інкубація добових курчат, а також подальше вирощування птиці та виробництво харчового яйця.

**Тепер бройлерів дорогоцінних батьківських форм в «Агіделі» замість газу зігрівають чудо-котли на тюкованій соломі**

**Олена Артемова**

«Пан Курчак» – це вертикально інтегрована структура, сфера діяльності якої розгалужена від виробництва сільгоспкультур до фірмової торгівлі м'ясною продукцією власних торгових марок. Вона входить до першої десятки кращих вітчизняних виробників м'яса. Ця група компаній досить впевнено почувається у галузевій царині, але бажання розвиватися і тиск з боку потужних конкурентів змушують її постійно шукати і застосовувати кращі світові «ноу-хау».

Останньою в часі і черговою в розбудові, на переконання її засновника **Сергія Мартиняка**, є введення наприкінці літа 2008 року першої черги ферм по утриманню батьківського поголів'я птиці. Крім швидких темпів будівництва, сучасного оснащення «під ключ» від передових європейських фірм і високопродуктивного репродукційного поголів'я кросу тут є одна родзинка. Вперше в Україні на промисловому підприємстві замість традиційного газового обладнання встановлене систему опалення, яке працює на тюкованій соломі. Виробництвом цього енергоносія займається своє ТзОВ «Західна аграрна компанія», що має в обробітку 6 тис га землі.

Розбудова теперішньої групи компаній розпочалося у 2001 році з об'єднання чотирьох підприємств у торгову марку «Пан Курчак». Через два роки потому було започатковано роботу ТзОВ «Агідель» і збудовано високотехнологічний інкубатор загальною площею майже 1,5 тис. м². Це один з найбільших інкубаторів в Україні, який продукує інкубаційне яйце для власного вирощування, а також для інших птахофабрик західного регіону та населення. Проектна виробнича потужність інкубаторію становить 32 млн штук яєць на рік. Процес виробництва проходить у 12 інкубаційних шафах «Avida», «Milenium» протягом 18 діб з одночасною закладкою 95 тисяч штук яєць. Завершальні три доби з двадцяти однієї загальноінкубаційної – в 6 виводкових шафах з одночасною закладкою понад 31,5 тисяч штук яєць. Перші два дні життя «жовтенята» проводять в спеціальному сховищі з синім світлом – для формування стійкої нервової системи.

Слід зазначити, що процес утримання поголів'я знаходиться під пильною увагою ветеринарів і спеціалістів з птахівництва не лише в Україні, а й Європейського Союзу. Для вакцинації курчат-бройлерів на «Агіделі» використовують напівавтоматичний спрей-кабінет, де рівномірно і дозовано розпилюється вакцина. Також працює установка ін'єкційного щеплення.

Донедавна поставку яйця для інкубатора здійснювали з Польщі. У серпні 2008 року в Локачинському районі у стислі терміни було збудовано і введено в експлуатацію першу чергу найсучаснішого комплексу з вирощування та утримання батьківського стада бройлерів. Репродукційне поголів'я кросу Cobb-500 та Ross-308 завозиться з прабатьківських ферм Німеччини. Виробнича потужність цієї черги комплексу сягає 16,4 млн штук інкубаційного яйця на рік. Її введення в дію дало можливість підприємству відмовитися від польського яйця.

Від моменту створення директорує у ТзОВ «Агідель» Олександр Адамюк. Коли ми з ним бачилися вперше у 2004 році у новозведеному інкубаторії, він накреслював плани на майбутнє. Але тоді ці плани здавалися фантастичними. Насправді ж на підприємстві зробили набагато більше. І побачивши усе це на власні очі, ми вкотре переконалися, що немає меж людським можливостям, якщо їх справжнє покликання розбудовувати і удосконалювати.

**Юрій ГОРБЕНКО, Олександр АДАМЮК і директор інкубатора Сергій КОНДРАТЮК**

– Встановити енергозберігаюче обладнання на новому птахокомплексі була ідея Сергія Мартиняка, – розповідає **Олександр Адамюк**. – Але ми відверто побоювалися і навіть намагалися вмовити керівництво цього не робити. Навіть зважаючи на майбутню значну економію коштів і екологічну безпеку, це великий ризик – встановити котли, що працюють на тюкованій соломі, на фермах для утримання батьківського поголів'я птиці. Ми бачили, як працюють такі котли на опаленні приміщень соціальної сфери за кордоном і в Україні. Але одна справа, коли раптом не спрацює котел у приватній оселі або школі, й інша річ – на промисловому виробництві, де утримується поголів'я птиці вартістю у мільйони гривень, і де відхилення від нормативної температури допустиме в межах 1-2 градусів.

Тому для підстраховки ми поставили пересувні дизель-генератори, які, дякувати Богу, ще не довелося використовувати.

У витоків цієї новітньої справи і її практичного втілення разом з Олександром Адамюком стояв **Юрій Горбенко**, який тепер працює заступником начальника головного управління агропромислового розвитку Волинської ОДА. Він, власне, і запропонував фахівцям «Агіделі» поділитися досвідом з агровиробниками щодо «примудрощів» використання на промислових об'єктах альтернативних джерел енергії.

– Перед тим, як застосовувати ці котли, – продовжує розмову пан Юрій, – ми ретельно вивчали можливість застосування альтернативних видів палива – торфу, торфогранул, вугілля, енергетичної лози, брикетованої соломи. Врешті решт зупинилися на тюкованій соломі.

Такі котли виробляються у ВАТ «Південтеплоенергомонтаж» м.Кузнецовськ на Рівненщині по ліцензії данської компанії «Passat Energi F/S». Але в Україні, за його словами, вони поки що не використовуються на промислових об'єктах, в основному це теплогенератори невеликої потужності для забезпечення теплом невеличких приміщень.

«Агідель» була першою, хто замовив кузнецовцям п'ять самих потужних котлів RAV-2-600 M по 860 кВт кожний. Такі агрегати здатні працювати у тепличних господарствах, великих житлових і промислових об'єктах, у тому числі на тваринницьких фермах.

Отже на сучасному птахокомплексі встановлено енергоощадну та екологічно безпечну систему опалення. Вона складається з вітчизняних зовнішніх «солом'яних» котлів і внутрішніх теплогенераторів німецької фірми «Біг Дачмен». Самі котли нагрівають воду, яка за допомогою електроніки подається в систему опалення. За один раз в котел завантажується 2 тюки тюкованої соломи з періодичністю залежно від температури повітря; в зимовий період – це 4-6 годин. І якщо в разі необхідності газовий кран можна підкрутити й отримати необхідну температуру, то при спаленні соломи це зробити дещо складніше.

Також щоб розрахунки енерговитрат були правильними, необхідно враховувати кубатуру приміщення, його утеплення, коливання природних температур тощо.

Отже нині опалення встановлено на трьох фермах «Агіделі». Перша ферма – дорощування – складається з двох спарених приміщень плюс одне для півників. Загальна квадратура становить 6800 м, для опалення якої встановлено один котел RAV-2-600 M на 860 кВт, теплогенератори фірми «Біг Дачмен» та водяний котел, захищений «тепловою сорочкою» і розрахований на 40 тонн води.

Нещодавно з добудовою приміщень для утримання батьківських форм бройлерів загальна площа пташників збільшилася до 10 тис. м², тому виникла необхідність встановлення ще одного котла на 860 кВт.

Таким чином сьогодні на підприємстві встановлено 5 котлів, якими опалюється 3 ферми із загальною квадратурою приміщень 26800 м².

Для забезпечення цієї технології опалення «Агідель» придбала три рулонні преси «Джон Дір», два сучасні телескопічні навантажувачі і тюковози. Знадобилися і спеціальні сховища для зберігання тюкованої соломи.

Однак усе це в порівнянні з економічним ефектом від впровадження енергоощадної технології опалення ферм – дрібниці, – підсумовує Олександр Адамюк. – За самими скромними підрахунками, у порівнянні з використанням для опалення природного газу «солом'яні» котли втричі дешевше. Тому на будівництві другої черги птахоферми ми застосовуватимемо таку технологію. І ми вивчаємо питання її застосування для ферм з вирощування бройлерів. ■

ЕКСПО • КАЛЕНДАР

## ВИСТАВКИ&ФОРУМИ

**12-13 квітня 2009 року** в м.Дубаї відбудеться бізнес-форум «Інвестиції в Україну». Бізнес-форум проводитимуть фінансові компанії Prime Capital Group (Україна) та VIP Waterfront (ОАЕ) з метою пошуку інвесторів та залучення вільного інвестиційного капіталу до України. Захід відбудеться за підтримки посольства України в ОАЕ, комітету Верховної Ради України у закордонних справах та уряду Об'єднаних Арабських Еміратів.
Пріоритетними інвестиційними напрямками організатори визнали сільське господарство, виробництво будівельних матеріалів, металургію, енергозбереження та інноваційні технології, бюджетна нерухомість та роздрібні мережі.
Форум проходитиме у форматі закритої зустрічі 15-16 українських власників проектів з 20-30 найбільшими інвесторами країн Перської Затоки.

* * *

**19-24 квітня 2009 року** в Лондоні (Великобританія) відбудеться семінар GAFTA «The Trade Foundation Course» («Курс основ торгівлі»).
Це семінар початкового рівня, який проводиться в рамках Програми безперервного професійного розвитку GAFTA (CPDP – Continuing Professional Development Programme), мета якого, – ознайомити слухачів з основними аспектами міжнародної торгівлі.
Слухачі семінару дізнаються про принципи ведення переговорів з приводу умов контрактів, зобов'язань сторін, дій у разі виникнення виняткових ситуацій, які заважають виконанню контракту.
А також про принципи страхування, умови і зобов'язання сторін стосовно оплати, способи врегулювання суперечок, перспективи розвитку світової торгівлі.

* * *

**22-23 квітня 2009 року** в Києві відбудеться Шоста міжнародна конференція «Зерно причорномор'я-2009», організована Аналітичним центром «Украгроконсалт».
У програмі конференції круглий стіл «Суспільний і приватний сектори в усталеному розвитку зернового сектору України», який проводять ФАО та ЄБРР.
Серед головних тем доповідей, які прозвучать на конференції, такі:
• Нові рушійні чинники світового ринку зерна в сезоні 2009/10 рр.
• Поточні тенденції і їх зміни в аграрному секторі Причорноморського регіону:
• Торгівля і фінансування в 2008-10 рр.
• Морські перевезення і перспективи фрахтового ринку.
• Глобальний ринок рослинних олій і жирів.

* * *

**23-24 квітня 2009 року** в Києві (Конча-Заспа) відбудеться Український біопаливний Форум, присвячений одному з нових сегментів енергетики – твердому біопаливу. Організатором форуму є консалтингова компанія FuelAlternative.
Головні теми форуму:
• Законодавча база розвитку ринку, національні та міжнародні стандарти;
• Сучасні технології використання біомаси як джерела енергії;
• Сировинна база для розвитку біопаливних проектів і питання оптимізації логістики;
• Шляхи залучення фінансування під біопаливні проекти;
• Практичний досвід і перспективи використання біопалива у комунальному секторі.
У другий день форуму відбудеться робоча поїздка на сучасне підприємство по виробництву паливних брикетів, підприємство з виробництва спеціалізованих промислових котлів, котельню, що працює на біомасі і твердому біопаливі.

* * *

**З 27 квітня по 02 травня 2009 року** в м.Ріберао Прету (Бразилія) пройде 16-а Міжнародна виставка сільськогосподарських технологій «Agrishow 2009». Це визначна спеціалізована виставка сільськогосподарського обладнання, інноваційних технологій та супутніх матеріалів. Площа експозиції становить 240 тис. м$^2$. За оцінками організаторів, число експонентів складе близько 800 компаній, відвідають виставку 140 тис. осіб. Основні тематичні розділи виставки: сільськогосподарське машинобудування; насіння, добрива; іригаційні технології; упаковка та зберігання.

* * *

**20-22 травня 2009 року** в Москві пройде Міжнародна спеціалізована виставка тваринництва та племінної справи «АгроФерма-2009». Організатори: Міністерство сільського господарства РФ, Уряд Москви, Всеросійський виставковий центр, Німецьке сільськогосподарське товариство (DLG)
Ділова програма форуму включає понад 30 заходів, зокрема:
• Міжнародна конференція «Селекційно-генетичні програми для скотарства майбутнього»;
• Круглий стіл «Способи використання тваринницьких відходів»;
• Семінар «Фактори і механізми скорочення виробничих витрат в скотарстві»;
• Науково-практичний семінар «Шляхи вдосконалення товарного вирощування осетрових риб»;
• Демонстрація тварин молочного та м'ясного напрямку продуктивності.
В рамках виставки «АгроФерма» передбачається проведення конкурсної програми. Найкращі продукти та послуги на виставці будуть відзначені відповідними нагородами.
У 2008 році 170 експонентів з 17 країн взяли участь у 2-й міжнародній виставці тваринництва і племінної справи в Москві. Торішню виставку відвідало близько 7700 спеціалістів з більшості регіонів Росії.

* * *

**20-22 травня 2009 року** в м.Ялта відбудеться Восьма міжнародна конференція «Зерновий форум & Зернова індустрія – 2009».
Організатори заходу – ІА «АПК-Інформ» і журнал «Зберігання і переробка зерна». Партнери форуму – ФАО і ЄБРР, за підтримки Української аграрної конфедерації і Української зернової асоціації.
Очікувана кількість учасників конференції – близько 300 чоловік з 25 країн світу. Головні теми для обговорення на майбутній конференції:
– підбиття попередніх підсумків 2008/09 маркетингового зернового року;
– оцінка перспектив розвитку зернового ринку в 2009/10 МР;
– можливості державної підтримки зернової галузі в Україні і країнах СНД;
– можливості розвитку зернового ринку в умовах світової економічної рецесії;
– обговорення питань виробництва, зберігання, переробки і торгівлі зерном і продуктами його переробки.
У роботі торішнього Зернового форуму взяли участь більше 220 делегатів з 150 компаній, що представляли 21 країну світу. Серед учасників конференції були провідні компанії-виробники, агрохолдинги, експортери і імпортери зернових культур з Туреччини, України, Єгипту, Росії, Казахстану, компанії-імпортери зерна, представники науки, аналітики і представники галузевих організацій АПК.
У роботі конференції «Зернова індустрія-2008» взяли участь 155 делегатів, що представляють 110 компаній з України, Росії, Казахстану і інших країн світу.

* * *

**6-7 червня 2009 року** в Санкт-Петербурзі (Росія) відбудеться Всесвітній зерновий форум, який буде приурочений до проведення щорічного Петербурзького міжнародного економічного форуму. Це передбачено розпорядженням №181-рп «Про Всесвітній зерновий форум», яке Президент Росії Дмитро Медвєдєв підписав 23 березня ц.р., повідомляє прес-служба голови держави.
Президент РФ також розпорядився утворити організаційний комітет з підготовки і проведення Всесвітнього зернового форуму, який очолить перший заступник голови Уряду РФ Віктор Зубков. Уряду Росії доручено забезпечити виділення коштів для підготовки і проведення форуму.

* * *

**11-14 червня 2009 року** в Києві відбудеться XXI Міжнародна виставка-ярмарок «АГРО -2009» – найбільша сільськогосподарська виставка в Україні. Експозиція виставки розташується одразу на двох майданчиках – на територіях Національного комплексу «Експоцентр України» та виставкового комплексу «Чубинське» (Бориспільський р-н Київської області). Організаторами виставки-ярмарку є Міністерство аграрної політики України, Міністерство промислової політики України, Українська академія аграрних наук.
10 червня 2009 року відбудеться урочисте відкриття виставки, у рамках якого заплановано проведення Аграрного форуму України за участю керівництва держави, міністрів сільського господарства іноземних країн, представників ділових кіл.
В рамках «Агро-2009» планується проведення ряду спеціалізованих тематичних виставок, наукових конференцій, майстер-класів тощо, зокрема відбудуться:
– VIII Спеціалізована виставка сільськогосподарських тварин, ветеринарії та товарів для тваринництва «Animal'EX-2009»;
– VI Національна виставка конярства та кінного спорту «ЕквіСвіт-2009» із демонстрацією наукових та технічних досягнень з розведення, утримання та догляду за кіньми, показові виступи, змагання;
– II Спеціалізована виставка «Впровадження ресурсоенергозберігаючих і конкурентоспроможних технологій, відновлювальних джерел енергії та виробництво біопалива», спеціалізована експозиція «Біопаливо-2009»;
– Спеціалізована виставка «Техніка і обладнання для запровадження ефективної системи охорони та раціонального використання земель сільськогосподарського призначення»;
– III Спеціалізована виставка рибного господарства та риболовства «FISHEXPO-2009»;
– Спеціалізована експозиція «Нова сільськогосподарська техніка виробництва підприємств сфери діяльності Міністерства промислової політики України».

* * *

**20-24 вересня 2009 року** в Берліні (Німеччина) відбудеться Світовий молочний самміт Міжнародної федерації виробників молока (International Dairy Federation – IDF). Організатори – Союз німецьких підприємств молочної галузі і Німецький національний комітет IDF.
В рамках самміту проводитимуться виставка і ціла низка конференцій, присвячених питанням політики у сфері виробництва молочної продукції, відгодівлі і ветеринарного обслуговування стада, селекції, наукових досліджень і впровадження їх результатів, продовольчої безпеки і гігієни, охорони навколишнього середовища і забезпечення стабільності ринку та ін.
Учасники зможуть відвідати з екскурсіями провідні підприємства галузі, зокрема: сирзавод групи Humana в м.Альтентрептов (виробнича потужність – 50 тис. тонн продукції на рік, сума інвестицій в модернізацію виробництва – 110 млн євро); один з найбільш сучасних молокопереробних заводів Європи Muller-Group в м.Лепперсдорф по виробництву сирів, свіжого молока і молокопродуктів (об'єм інвестицій на розширення і модернізацію виробництва в 2008 році становив 700 млн євро), а також сучасні молочно-товарні ферми Землі Бранденбург та ін.

* * *

**21-23 жовтня 2009 року** в м.Львів на території виставкового центру «Lemberg» відбудеться Друга міжнародна спеціалізована виставка «FARMER 2009». Захід проводиться за підтримки Мінагрополітики, Мінпромполітики, АФЗУ, Львівської облдержадміністрації.
«FARMER 2009» – це програма щорічних заходів, направлених на створення і розвиток фермерських господарств, які є важливою частиною ринкового шляху розвитку українського сільського господарства.
Виставка, супровідна ділова та презентаційна програми нададуть фермерам і фахівцям найбільш повну інформацію сільськогосподарського напрямку, ознайомлять з передовими інноваційними розробками та сучасними фінансовими інструментами для інвестування фермерських програм розвитку, піднімуть рівень професійних знань і статус компаній-учасників.
Усі бажаючі зможуть взяти участь в діловій програмі: семінарах, конференціях, засіданнях круглих столів.

**Сторінку підготував Артем Житков**

# Росія: ціни на зерно

НА ЗЕРНОВОМУ ринку в Європейській частині Російської Федерації минулого тижня зберігалась тенденція до зниження цін на пшеницю 3, 4 і 5 класів, а також продовольче жито.

Наразі середня ціна на продовольчу пшеницю 3 кл. становить: Європейська частина РФ – 5225 руб/т; Азіатська частина РФ – 5606 руб/т.

Середня ціна на фуражну пшеницю 5 кл. становить: Європейська частина РФ – 3260 руб/т; Азіатська частина РФ – 4354 руб/т.

Усього експортовано в 2008/09 МР 16202 тис. тонн зернових, із них пшениці – 14377 тис. т, ячменю – 1813 тис. т, жита – 12 тис. т.

Обсяг операцій біржових торгів при проведенні закупівельних інтервенцій на ринку зерна за період з 19.08.08 по 08.04.09 р. становив 8,78 млн тонн на суму 41,38 млрд руб, зокрема:
пшениці 3 кл. – 2184 тис. тонн за середньою ціною 5837 руб/т;
пшениці 4 кл. – 2492 тис. тонн за середньою ціною 5036 руб/т;
пшениці 5 кл. – 2143 тис. тонн за середньою ціною 4046 руб/т;
жита групи «А» – 262 тис. тонн за середньою ціною 3886 руб/т;
ячменю фуражного – 1392 тис. т за середньою ціною 3723 руб/т;
кукурудзи 3 кл. – 299 тис. тонн за середньою ціною 3991 руб/т.

За інформацією Мінсільгоспу РФ та ММВБ

## Біржові торги ф'ючерсними контрактами на пшеницю в Росії на Національній товарній біржі за 09 квітня 2009 року

| Ф'ючерсний контракт | Ціни угод * | | | | Розрахункова ціна * | Зміни розрах. ціни * | Ціни котирувань * | | Обсяг | |
|---|---|---|---|---|---|---|---|---|---|---|
| | відкр. | мін. | макс. | закр. | | | краща купівля | кращий продаж | кіл-ть угод | RUB |
| EXW пшениця кл.3 Травень '09 | 4586 | 4586 | 4896 | 4895 | + 4786 | +28 | 4586 | 4896 | 10 | 19287710 |
| EXW пшениця кл.3 Липень '09 | 4791 | 4788 | 5081 | 5081 | - 4945 | -6 | 4788 | 5081 | 12 | 23140780 |
| EXW пшениця кл.3 Вересень '09 | 4990 | 4988 | 5220 | 5219 | - 5127 | -30 | 4988 | 5220 | 12 | 24662950 |
| EXW пшениця кл.4 Травень '09 | 4190 | 4188 | 4350 | 4348 | + 4292 | +63 | 4188 | 4350 | 10 | 17297670 |
| EXW пшениця кл.4 Липень '09 | 4285 | 4285 | 4701 | 4701 | + 4545 | +41 | 4285 | 4701 | 10 | 18908240 |
| EXW пшениця кл.4 Вересень '09 | 4486 | 4486 | 4901 | 4901 | + 4738 | +49 | 4486 | 4901 | 10 | 20324330 |
| EXW пшениця кл.5 Травень '09 | 0 | 0 | 0 | 0 | + 4000 | +0 | 0 | 0 | 0 | 0 |
| EXW пшениця кл.5 Липень '09 | 0 | 0 | 0 | 0 | + 4175 | +0 | 0 | 0 | 0 | 0 |
| EXW пшениця кл.5 Вересень '09 | 0 | 0 | 0 | 0 | + 4240 | +0 | 0 | 0 | 0 | 0 |
| FOB експ. пшениця Травень '09 | 176,7 | 176,7 | 177,5 | 177,3 | + 177,2 | +1 | 176,7 | 177,5 | 8 | 22984723 |
| FOB експ. пшениця Липень '09 | 179,3 | 178,5 | 179,3 | 178,6 | + 178,8 | +0 | 178,5 | 179,3 | 10 | 23189835 |
| FOB експ. пшениця Вересень '09 | 181,0 | 181,0 | 181,1 | 181,1 | + 181,0 | +1 | 181,0 | 181,1 | 12 | 24216206 |

*EXW – ціни в RUB/тонну, без ПДВ. Поставка з елеватора, Південний ФО РФ;
FOB – ціни в $/тонну, з ПДВ. Порт відвантаження – Новоросійськ

**За даними AgroNews.ru**

Довідково: за курсом НБУ на 09.04.2009 року 1 RUB = 0,22796 грн.

# Єврокомісія дала прогноз щодо врожаю зернових на період до 2015 р.

**Найближчими роками ціни на зернові в Європейському Союзі, супроводжуючись сильними коливаннями, піднімуться знову, проте залишаться на рівні, який значно нижче за ціни, зафіксовані весною 2008 року. Про це йдеться в опублікованому прогнозі, складеному Єврокомісією на період з 2008 по 2015 роки.**

ЯК ПИШЕ німецьке Центральне відомство по ринках і цінах (ZMP), причинами для цього Брюссель називає, зокрема, обмежені перспективи щодо збільшення врожайності зернових в ЄС, ринок біодизеля, що зростає, і сприятливі умови на світовому ринку зернових.

Після рекордного урожаю зернових на рівні 310 млн тонн в поточному маркетинговому році Єврокомісія очікує незначне скорочення виробництва до 288 млн тонн в 2010 році, а в подальші роки – зростання до 300 млн тонн.

**Більше зернових для біопалива.** Єврокомісія також припускає збільшення внутрішнього споживання зерна, зважаючи на зростаючий попит на сировину для галузі по виробництву біоетанолу. Так, попит на пшеницю з боку цього сектора в найближчі 6 років збільшиться більш ніж удвічі. Об'єми експорту прогнозуються на рівні 25-30 млн тонн, тоді як імпорт повинен стабілізуватися на рівні 10 млн тонн. До того ж сектор виробництва біоетанолу в США демонструє зростаючий попит на зерно, що, вважають в Єврокомісії, підвищує експортні оцінки для кукурудзи і ячменю європейського походження.

До 2010 року Брюссель очікує збільшення інтервенційних запасів до 1,6 млн т. Зокрема, з 2010/11 маркетингового року інтервенції ячменю і сорго не передбачаються. Таким чином, планується здійснити інтервенції тільки пшениці.

Тим часом, за оцінками Єврокомісії, посівні площі під ячмінь стабілізуються на рівні майже 60 млн га. Тоді як площі під пшеницю залишаться стабільними, Брюссель очікує легкий зсув обсягів площ під кукурудзу за рахунок ячменю.

**М'яка пшениця.** До 2010 р. виробництво очікується на рівні 127,3 млн т, в 2015 році – підвищення до 135,4 млн т. До 2012 р. помірне, а після 2012 р. – значне збільшення споживання пшениці. Тим часом, частка сектора по виробництву біопалива в загальному споживанні зросте на 4% – до 7%. Інтервенційні запаси до 2010 р. збільшаться до 1,6 млн т, після 2012 р. – відсутні повністю.

**Ячмінь.** Виробництво культури скоротиться з 65,9 млн тонн (у 2008 р.) до 59 млн т (у 2010 р.), до 2015 р. – знов підвищиться до 60,9 млн т. У 2009 р. інтервенційні запаси збільшаться до 1 млн т, до 2010 р. – знов впадуть до нуля.

**Кукурудза.** До 2015 р. виробництво кукурудзи досягне нового рекордного рівня – 64,2 млн тонн. Споживання поступово підвищиться до 65,7 млн т. Разом з тим споживання культури на продовольство і корми лише трохи збільшиться. З 2008 по 2015 роки використання кукурудзи для виробництва біоетанолу зросте більш ніж в 4 рази.

Єврокомісія також зазначає, що її прогнози можуть містити значні погрішності. Це, зокрема, обумовлено непередбачуваними наслідками економічної кризи і її впливу на ціни, на сировину і енергію, кліматичними змінами, а також тим, як формуватиметься європейська політика щодо виробництва біопалива.

За інформацією BIZ.liga.net

# Основні тенденції зернового ринку США

Ф'ЮЧЕРСИ на пшеницю минулого тижня укріпились майже на 10 відсотків в умовах поширення цінової підтримки від зовнішніх ринків. Затримки з посівами ярої пшениці через повені в долині Red River та холодна, волога весна в регіоні також сприяли цьому.

За тиждень, найближчі ф'ючерси по пшениці на Чиказькій біржі (CBOT) піднялись на 56 центів за бушель, у Канзас Сіті (KCBT) – на 53 центів за бушель вище, у Міннеаполісі (MGE) зростання ціни становило 64 центів за бушель до $6,71/bu. Ціни ф'ючерсів по кукурудзі зафіксовані на 18 центів за бушель вище, а соєві боби подорожчали на 79 центів за бушель – до $9,96/bu.

**USDA: Оцінка обсягів посівних площ, млн акрів**

| | 2009 | 2008 |
|---|---|---|
| Озима пшениця | 42,9 | 46,3 |
| Інша яра | 13,3 | 14,1 |
| Durum | 2,4 | 2,7 |
| Загалом | 58,6 | 63,2 |

Обстеження посівних площ, проведені Мінсільгоспом США (USDA) показали, що американські фермери планують скоротити 7 відсотків площі під пшеницею на 2009/10 МР, порівняно до ринкових очікувань. Посіви ярої пшениці durum були нижче очікуваних, і можуть знизитися ще через подальші вологі умови та повені в Дакоті.

Дощі та сніг минулого тижня в північній частині Оклахоми і Канзасі поліпшили умови врожаю, але Техас і південний захід Оклахоми досі потребує вологи. Стан посівів у Техасі різко погрішився на минулому тижні: 63% врожаю, знаходяться у стані від «поганий» до «дуже поганий», що є найнижчим рівнем з 2006 року. Рейтинги стану пшениці у Канзасі майже не змінились у порівнянні з попередніми звітами: стан 42% посівів оцінюється від «хороший» до «відмінний», 17% – від «поганий» до «дуже поганий».

## США. Ціна ф'ючерсних контрактів на 03 квітня 2009 року

| Біржа (зернові) | Травень '09 | | | Липень '09 | | Вересень '09 | | Грудень '09 | | Березень '10 | |
|---|---|---|---|---|---|---|---|---|---|---|---|
| | $/MT* | $/буш | зміни, $/буш | $/буш | зміни, $/буш | $/буш | зміни, $/буш | $/буш | зміни, $/буш | $/буш | зміни, $/буш |
| CBOT Чикаго (Пшениця SRW) | 207,05 | 5,635 | 0,563 | 5,758 | 0,558 | 6,005 | 0,548 | 6,225 | 0,530 | 6,370 | 0,520 |
| KCBT Канзас Сіті (Пшениця HRW) | 223,21 | 6,075 | 0,575 | 6,178 | 0,573 | 6,278 | 0,563 | 6,425 | 0,560 | 6,545 | 0,550 |
| MGE Міннеаполіс (Пшениця HRS) | 246,73 | 6,715 | 0,638 | 6,608 | 0,590 | 6,633 | 0,583 | 6,723 | 0,578 | 6,818 | 0,585 |
| CBOT Чикаго (Кукурудза) | 148,63 | 4,045 | 0,175 | 4,148 | 0,173 | 4,235 | 0,165 | 4,355 | 0,163 | 4,468 | 0,148 |
| CBOT Чикаго (Соєві боби) | Травень '09 | | | Липень '09 | | Серпень '09 | | Вересень '09 | | Листопад '09 | |
| | 365,78 | 9,955 | 0,785 | 9,953 | 0,800 | 9,768 | 0,760 | 9,463 | 0,745 | 9,233 | 0,625 |

* 1 MT (тонна метрична) пшениці та соєвих бобів = 36,74 бушеля
1 MT (тонна метрична) кукурудзи = 39,37 бушеля

**За даними U.S.WHEAT ASSOCIATES**

## США. Ставки океанського фрахту на 03 квітня 2009 року, $/тонну

| Район експорту | Район імпорту | «Handy» 25-30 тис.тонн | «Handymax» 40-46 тис.тонн | «Panamax» >54 тис.тонн |
|---|---|---|---|---|
| Мексиканська затока | Мексика (Веракруз) | 13 | 12 | |
| | Захід Південної Америки (Перу/Еквадор) | 24 | | |
| | Північ Південної Америки (Колумбія) | 21 | | |
| | Схід Південної Америки (Бразилія) | 29 | | |
| | Західна Африка (Нігерія) | 58 | | |
| | Східне Середземномор'я (Італія) | 30 | | |
| | Західне Середземномор'я (Марокко) | 27 | | |
| | Близький Схід (Єгипет) | | | 23 |
| | Японія | | 42 | 40 |
| Атлантичне узбережжя | Північ Південної Америки (Венесуела) | 29 | | |
| | Західна Африка (Нігерія) | 60 | | |
| | Близький Схід (Єгипет) | | | 25 |
| ріка Св.Лаврентія | Північ Південної Америки (Венесуела) | 36 | | 25 |
| | Європа (Роттердам) | 42 | | |
| | Близький Схід (Єгипет) | | | 35 |
| Великі Озера | Східне Середземномор'я (Італія) | 57 | | |
| | Західне Середземномор'я (Іспанія) | 53 | | |
| | Європа (Роттердам) | 48 | | |
| | Західна Африка(Марокко/Алжир) | 55 | | |
| Північно-Західне Тихоокеанське узбережжя | Захід Південної Америки (Перу/Еквадор) | 28 | | |
| | Близький Схід (Єгипет) | | | 33 |
| | Східна Африка (Джибуті/Момбаса) | | 55 | |
| | Південна Азія (Індонезія/Філіппіни) | | 24 | 22 |
| | Тайвань | | 22 | 21 |
| | Південна Корея | | 24 | 22 |
| | Японія | | 21 | 20 |

* Ставки фрахту на Великих Озерах наведені для суден типу «Lakers» (18 тис.тонн)

**За даними U.S.WHEAT ASSOCIATES**

# Експерти пророкують: пік глобальної кризи минає

**МАКРОЕКОНОМІКА** Перші ознаки покращення ситуації у світовій економіці дають надію, що рецесія, можливо, досягне дна вже в цьому році, а в 2010-му економіка розпочне відновлення, пише The Financial Times.

ЕКОНОМІСТИ з обережністю говорять про поліпшення ситуації і попереджають, що рецесія часто йде не по прямій лінії, і до реального відновлення може неодноразово не справдити надії.

Опитування представників бізнесу, зокрема, виробничого сектору, по всьому світу показують, що умови стали не настільки несприятливими, як кілька місяців тому, проте вони досі не оптимістичні.

У Великобританії, наприклад, за оцінкою аналітиків Goldman Sachs, індекс менеджерів з постачання зараз відповідає річному зниженню промислового виробництва на три відсотки, а не на 7%, як це було в четвертому кварталі 2008 року.

У США показники роздрібних продажів підтверджують зростання споживчих витрат більш ніж на 1% у першому кварталі цього року.

Промислове виробництво у Китаї зросло в березні вперше за півроку, обсяги нових кредитів, що видаються банками всередині країни, збільшилися в лютому в чотири рази, продажі автомобілів підскочили на 25%, інвестиції в міську нерухомість піднялися на 26,5% в січні-лютому.

Мільйони німецьких споживачів скористалися пропозицією уряду по пільговому обміну старих автомобілів на нові, енергоефективніші, що викликало значне, хоча й короткострокове, зростання виробництва в країні.

Навіть у Японії з'явилися деякі ознаки надії, де великий промисловий бізнес зіткнувся з найглибшою за післявоєнні роки рецесією. Японські компанії оголосили про заплановане збільшення виробництва в майбутні місяці після безпрецедентного скорочення складських запасів у лютому.

Економіки Азії очікують на швидке відновлення, коли будуть реалізовані урядові плани стимулювання, знижені процентні ставки і зменшаться ціни на сировину, які підтримують внутрішній попит, повідомило агентство Bloomberg.

Всі ці чинники разом з «поступовим поверненням на ринки довіри до фінансової системи» призведуть до прискорення зростання ВВП країн Азії як мінімум на 2 процентних пункти в найближчі чотири квартали, прогнозують економісти HSBC. «Найгірший етап кризи вже позаду, і агресивна політика стимулювання почне піднімати Азію з глибин рецесії в найближчі квартали», – йдеться в їх доповіді. Проте, зберігається ризик подальшого скорочення робочих місць на тлі ослабленого попиту і загрози депресії для деяких країн регіону, відзначили економісти HSBC.

За інформацією ВГО «УАК»

# Урожай зерна в Росії може становити 85-90 млн тонн

НА ПРОВЕДЕННЯ закупівельних інтервенцій зерна нового урожаю в Россільгоспбанку зарезервовано 20 млрд рублів, повідомила міністр сільського господарства РФ **Олена Скринник** на розширеному засіданні Комітету Державної Думи з аграрних питань 7 квітня.

«Щоб успішно провести інтервенції ми почали інспекцію наявних елеваторів, – зазначила глава Мінсільгоспу. – Плануємо збільшити кількість елеваторів, в яких зберігатиметься зерно, нині відбираємо по 20-30 елеваторів в день».

О.Скринник нагадала, що Мінсільгосп вже затвердив закупівельні ціни на зерно для майбутніх інтервенцій і залишив за собою право збільшувати їх залежно від ситуації на зерновому ринку.

Крім того, міністр повідомила, що площа весняного сіву в 2009 році збільшена на 500 тис. га. Площа під озиминою цього року перевищує показники минулого року на 400 тис. га.

«Всі потреби в кредитних ресурсах у розмірі 122 млн рублів задоволені», підкреслила О. Скринник.

До початку весняної посівної кампанії Росагролізінг поставив в господарства 14 тис. одиниць сільгосптехніки, також вже створена Російська аграрна паливна компанія, яка поставлятиме пальне сільгоспвиробникам за цінами, зафіксованими на 15 січня.

Відповідаючи на питання про прогноз урожаю зерна в 2009 році, О. Скринник повідомила, що він може становити 85-90 млн тонн.

За матеріалами WebAgro.net

Читайте
**У квітневому номері журналу «ЗЕРНО»**
№04 (36), 2009:

**ЗЕМЛЕРОБСТВО**
АГРОХІМІЯ ТА ВОДОЙМИ
Знання про те, при яких умовах агрохімікати потрапляють зовсім не в ті місця, куди ви їх вносили, допоможуть не тільки одержувати істотну економічну вигоду, але й знизити рівень забруднення довкілля – унікальні дослідження та рекомендації агрономів та практиків з Інституту якості грунтів, США – тільки в журналі «ЗЕРНО»!

**РОСЛИНИ Й РЕЧОВИНИ**
АЗОТ І ЙОГО ВТРАТИ
Підбираючи вид азотного добрива, строк і спосіб його внесення, можна мінімізувати непродуктивні витрати азоту – публікується вперше в Україні й у світі стаття Синтії Грант, видатного дослідника й практика агротехнологій з Канади, написана спеціально на замовлення нашого журналу

**ЕКОНОМІКА**
КРИЗА ТРИВАТИМЕ 10 РОКІВ
І найкращий спосіб її перечекати – займатися сільськогосподарським бізнесом. Українські підприємці планують самостійно виходити на експорт для того, щоб протистояти цінам, які нав'язують усередині країни – виступи авторитетних агропромисловців Юрія Косюка, Віктора Іванчика та Євгена Ленга на міжнародному конгресі агробізнесу

**Придбати свіжий номер:**
м. Київ, вул. Пимоненка, 13, к. 6-А, оф. 36
тел: (044) 581-09-61

**Отримувати журнал регулярно:**
на пошті – індекс 95250
редакційна передплата – (044) 581-09-62

# Людський чинник

ПЕРСПЕКТИВИ Кількість людей, які працюють у сільському господарстві, щороку зменшується. По-перше, через низьку зарплату, по-друге, через технічну і технологічну модернізацію, яка продовжує набирати оборотів. Відтак, працівник стає непотрібним: його замінять машини. Однак зараз керівники агропідприємств більше скаржаться на брак кваліфікованого персоналу, ніж навіть за умов економічної штовханини на необхідність когось звільняти.

## Призначений ззовні

ДЛЯ кар'єрного зростання посада керівника периферійної філії – відмінний майданчик. Але багато компаній, що призначають кваліфікованих топменеджерів в регіони, стикаються з незадоволенням і навіть відкритим опором збоку селян. Новопризначені не приживаються на селі через те, що говорять з селянами в буквальному розумінні різними мовами.

Сільським мешканцям «столична» мова, та ще ділова, – незрозуміла. Водночас звичні управлінці радянського гарту не зможуть ефективно керувати сучасним підприємством. Тому деякі компанії знайшли компромісне рішення: у кожному підрозділі два топ-менеджери – столичний і місцевий, наприклад, колишній керівник господарства. Перший – грамотний управлінець або економіст – спілкується з інвесторами, впроваджує нові технології, а інший розтлумачує селянам дії напарника.

Правила роботи з кадрами на підприємствах зазвичай диктують технології, які повсякчас розвиваються. Свобода маневру все менша: модернізація будь-якого господарства супроводжується скороченням працівників, а до тих, що залишилися, висуваються жорсткіші вимоги.

Водночас технологічна модернізація вигідна і керівництву, і працівникам: виробничі потужності зростають, кількість працівників зменшується, проте їх заробітна плата зростає, як і відповідальність.

## Знайти і утримати

ТЕХНІЧНА і технологічна відсталість сільгосппідприємств є однією з основних причин, через яку випускники аграрних і інших вузів не йдуть працювати в село. Найбільший дефіцит кадрів спостерігається на тих посадах, де робота особливо брудна і важка, – це скотарі, свинарки, механізатори. Утім щодо останніх, то у разі наявності у агропідприємстві високопродуктивної техніки, робота механізатора дуже приваблива: що дорожче техніка, то вище зарплата. Таким чином, у співробітника, по-перше, з'являється мотивація краще працювати, а по-друге, він усвідомлює ступінь своєї відповідальності за довірену йому машину.

Проте сучасний співробітник агропідприємства повинен бути не лише дисциплінованим і відповідальним, але ще і майстром на всі руки. Ті, хто опирається впровадженню нових технологій, зазвичай нових умов господарювання не витримують і йдуть. Зазвичай це стосується виробничих професій. Керівні ж кадри середнього віку навпаки намагаються якомога краще і швидше пристосуватися до інтенсивного виробництва. Хоча декому на заваді стає старий досвід господарювання.

Гармонійний колектив – той, де однаково успішно трудяться молоді співробітники і досвідчені фахівці. Проте знайти відповідального працівника серед молоді важко – це повинна бути людина, що любить землю і готова працювати на ній з повною віддачею. Але сьогоднішня молодь не є власниками землі, і це суттєво ускладнює задачу.

Однак просто віднайти працівника замало, йому слід створити такі умови, за яких він буде сумлінно працювати і не піде до конкурента. Найдієвішим інструментом утримання є зарплата і соціальний пакет. На відміну від радянської зрівнялівки зараз виплати пов'язують з об'ємом і якістю роботи. Останнім часом усе популярнішою є дещо призабута дошка пошани, де за результатами роботи визначаються кращі і преміюються протягом усього часу перебування у переможцях. Непоганим стимулом є висвітлення роботи працівників в місцевих і центральних ЗМІ.

Ще один спосіб мотивації – навчання і підвищення кваліфікації. Позитивно на самооцінку і фах співробітника впливає його участь у навчальних семінарах, профільних виставках, днях поля тощо. Оптимальний варіант підвищення професіоналізму працівників потужних підприємств – це стажування за кордоном, обмін досвідом усередині компанії для всіх спеціальностей без виключення.

## Докорінно змінитися

А ЩО РОБИТИ працівникам, які «не вписалися» в життя сучасних агропідприємств? Варіантів декілька. По-перше, вони можуть спробувати себе на іншій посаді у тому самому підприємстві, для чого пройти відповідне навчання. Також можна працювати на сезонних роботах.

Зрозуміло, що підприємницька жилка є не у всіх. Проте останнім часом все більшої популярності набуває зелений туризм, організація музейної справи. Наприклад, у Західній Україні селяни давно самі збирають колекції витворів народного побуту і організовують етнографічні музеї. Через спеціально організовані туристичні маршрути там практично немає відбою від відвідувачів. Після екскурсії їм пропонують обід «з печі», що також дозволяє місцевим селянам заробити на сільгосппродукції. Також не виключена організація творчих колективів різного віку. І, як це не дивно звучить, за умов теперішньої кризи набагато легше спробувати себе в іншій справі, ніж сидіти і чекати, що хтось тобі допоможе. Усе в наших руках, давайте спробуємо повернути життя на краще! ■

## ІНВЕСТИЦІЇ & КОМПАНІЇ

**Компанія «АМАКО»** запустила в роботу планову лінію митних складів в Україні. Про це стало відомо з повідомлення компанії. Нові логістичні центри почали працювати в Рівненській і Київській областях. Вони включають як відкриті, так і закриті складські комплекси. З введенням в експлуатацію нових потужностей загальний логістичний митний комплекс компанії досяг 65 тис. квадратних метрів. Нові потужності дадуть змогу швидко забезпечити замовників в різних країнах необхідною сільськогосподарською технікою і устаткуванням в найкоротші терміни.

Основною зоною обслуговування будуть Казахстан, Туркменістан і Росія. Територія України була вибрана для розміщення центрів через географічне розташування і більшу адаптацію митного законодавства до законодавства країн-виробників і постачальників товарів.

* * *

**Державний концерн спиртової і лікеро-горілчаної промисловості України «Укрспирт» і фірма «Союз-Віктан» ЛТД** підписали договір про співпрацю у сфері виробництва і обігу лікеро-горілчаної продукції і реалізації сспільних економічних і соціальних проектів, йдеться на сайті ДК «Укрспирт».

Статус асоційованого члена концерну «Укрспирт» дозволяє фірмі «Союз-Віктан» максимально можливу участь у визначенні шляхів розвитку концерну, формуванні і реалізації технічної, економічної і соціальної політики спиртної промисловості України. Фірма «Союз-Віктан» може делегувати свого представника в Раду Директорів при голові концерну «Укрспирт».

Концерн «Укрспирт» зобов'язується максимально захищати і просувати законні інтереси партнера в рамках договору, що діє.

Фірма «Союз-Віктан» має право отримувати від Концерну різну інформацію для запобігання і протидії обороту контрафактної алкогольної продукції на внутрішньому ринку.

ПЕРЕДПЛАТА

**Шановні читачі! Передплатіть газету «АГРОПРОФІ» на 2009-й рік в будь-якому поштовому відділенні або через Редакцію. ЧИТАЙТЕ НАС І БУДЬТЕ ЗАМОЖНИМИ!**

**Наш індекс: 98990**

## Шановні читачі!

**Передплата на український тижневик ділової інформації «АГРОПРОФІ» на 2009 рік не закінчується.** «АГРОПРОФІ» – це газета про реальну практику впровадження сучасних технологій агровиробництва і управління для досягнення максимальної ефективності. Ми заповнюємо вакуум ОПЕРАТИВНОЇ, ДІЛОВОЇ ГАЗЕТНОЇ ІНФОРМАЦІЇ БЕЗ ПОЛІТИКИ для фахівців АПК, які приймають рішення: керівників і менеджерів, власників бізнесу та інвесторів.

Передплатити нашу газету ви можете у будь-якому відділенні УДППЗ «Укрпошта» за Каталогом передплатних видань.

Передплатити «АГРОПРОФІ» можна також через редакцію, до того ж – з будь-якого місяця та на будь-який термін за договором. Вартість редакційної передплати у **І півріччі 2009 року – 16,00 грн.** на місяць.

**З питань редакційної передплати телефонуйте: тел. (044) 227-93-55, або пишіть: info@agroprofi.com.ua**

## ІНВЕСТИЦІЇ&КОМПАНІЇ

**Одеський консервний завод** збільшить статутний фонд на 14 млн гривень до 36,95 млн гривень шляхом додаткового випуску акцій. Так вирішили його акціонери на зборах 30 березня, йдеться в повідомленні підприємства.

Акціонери вирішили додатково випустити 1,4 млрд простих іменних акцій в бездокументній формі номінальною вартістю 0,01 гривни кожна. Спосіб розміщення акцій – закритий. Мотив збільшення СФ – поповнення обігових коштів, які будуть спрямовані на подальший розвиток заводу.

Розміщення акцій планується здійснити з 22 квітня по 15 травня.

2008 рік Одеський консервний завод закінчив з прибутком 9,133 млн гривень, збільшивши чистий дохід на 23,2%, або на 40,796 млн гривень до 216,657 млн гривень порівняно з 2006 роком.

Одеський консервний завод, зареєстрований у формі закритого акціонерного товариства, випускає продукцію під торговою маркою «Господарочка». 81,29% акцій заводу володіють особи-резиденти.

* * *

**ВАТ «Казатинський птахокомбінат»**, яке спеціалізується на виробництві яловичини і м'ясних напівфабрикатів, планує одним з перших українських підприємств цього профілю вийти на європейський ринок. В рамках реалізації даної стратегії підприємство готується до проведення попередньої інспекції фахівцями офісу з ветеринарії і продовольства Європейської комісії.

«У другому кварталі поточного року ми запланували пройти попередню інспекцію, в ході якої фахівці ЄС ознайомляться з умовами виробництва на ВАТ «Казатинський птахокомбінат». Робота підприємства відпочатку побудована з урахуванням європейських вимог, у нас упроваджена система НАССР, а також система управління якістю ISO 9001-2001», – повідомив заступник голови правління ВАТ «Казатинський птахокомбінат» Микола Рудь.

Компанія входить до холдингу OSI International Holding GMBH, який зареєстрований в Германії і є постачальником яловичих, курячих і рибних напівфабрикатів до мережі «Макдональдз» в Європі і світі.

# Індекси цін на товари і послуги в Україні у березні 2009 року

**СТАТИСТИКА** Держкомстат оприлюднив дані щодо індексів цін на різні групи товарів та послуги. За даними статистики, індекси споживчих цін (ІСЦ) та цін виробників промислової продукції (ІЦВ) у березні становили 101,4% і 101,1%, з початку року – 105,9% і 103,1% відповідно.

**Мал.1.** ІСЦ та ІЦВ у 2008-09 рр. (до попереднього місяця)

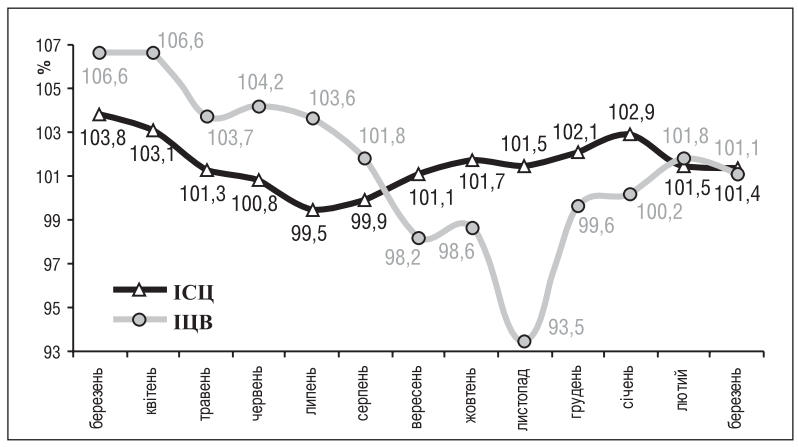


НА СПОЖИВЧОМУ ринку у березні ціни на продукти харчування та безалкогольні напої зросли на 1,5%. Найбільше (на 7,3-2,4%) подорожчали цукор, м'ясо птиці, масло, безалкогольні напої, олія та фрукти. На 2,2% та 1,2% зросли в ціні хліб і хлібопродукти, риба та продукти з риби. Разом з цим на 5,9-0,3% подешевшали яйця, молоко, овочі, яловичина та свинина.

Ціни (тарифи) на житло, воду, електроенергію, газ та інші види палива зросли на 0,5%.

Предмети домашнього вжитку, побутова техніка стали дорожчими на 2,8%, у т.ч. госптовари – на 7,2%, побутова техніка – на 2,1%.

У сфері охорони здоров'я ціни зросли на 2,6%, що передусім пов'язане з подорожчанням фармацевтичної продукції на 3,3%.

Зростання цін на транспорт в цілому на 0,9%, в основному зумовлене підвищенням вартості пасажирських перевезень залізничним та автодорожнім транспортом на 3,8% та 1,1% відповідно. На 0,9% подорожчали паливо та мастила. В той же час відбулося здешевлення авіаційних перевезень (на 1,8%) та автомобілів (на 1,2%).

**Мал.2.** ІСЦ на продукти харчування у 2008-09 рр. (до попереднього місяця)

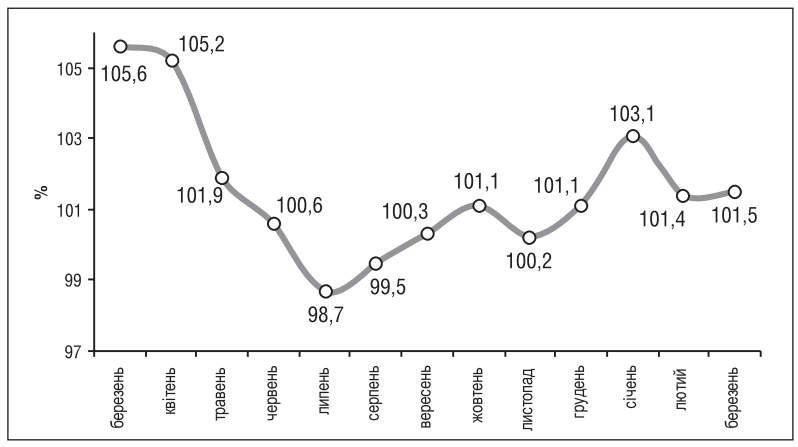


У ПЕРЕРОБНІЙ промисловості ціни зросли на 0,3%. Найбільше (на 7,6%) подорожчала продукція у хімічному виробництві.

Продукція підприємств з виробництва харчових продуктів, напоїв та тютюнових виробів подорожчала на 2,2%, у тому числі з виробництва тютюнових виробів – на 7,7%, макаронних виробів – на 5,3%, м'яса та м'ясопродуктів – на 3,2%, цукру – на 2,4%, молочних продуктів та морозива, напоїв, рибних продуктів – на 2,0%, хліба та хлібобулочних виробів – на 1,5%. Здешевшала продукція у виробництві олії та тваринних жирів на 1,5%.

У виробництві транспортних засобів та устаткування, іншої неметалевої мінеральної продукції, машин та устаткування, електричного, електронного та оптичного устаткування ціни підвищилися на 2,0-1,0%. Водночас на підприємствах з виробництва коксу та продуктів нафтопереробленння, металургійного виробництва та виробництва готових металевих виробів ціни знизилися на 7,9% та 1,5%.

У виробництві та розподіленні електроенергії, газу та води ціни зросли на 4,8%, при цьому тарифи на теплоенергію підвищилися на 5,1%, електроенергію – на 4,8%.

**Таблиця 1.** Індекси споживчих цін, %

| Товари та послуги | Березень 2009 до | | |
|---|---|---|---|
| | лютого 2009 | грудня 2008 | березня 2008 |
| **ІНДЕКС СПОЖИВЧИХ ЦІН** | **101,4** | **105,9** | **118,1** |
| Продукти харчування та безалкогольні напої | 101,5 | 106,1 | 115,4 |
| Продукти харчування загалом | 101,4 | 105,7 | 114,5 |
| Хліб та хлібопродукти | 102,2 | 104,6 | 120,5 |
| Хліб | 102,2 | 104,6 | 118,6 |
| Макаронні вироби | 101,1 | 103,0 | 116,9 |
| М'ясо та м'ясопродукти | 101,2 | 105,2 | 120,2 |
| Риба та рибопродукти | 101,2 | 113,6 | 136,0 |
| Молоко | 99,2 | 101,8 | 112,9 |
| Сир і м'який сир (творог) | 100,9 | 104,3 | 108,3 |
| Яйця | 94,1 | 76,3 | 99,3 |
| Масло | 103,8 | 116,7 | 126,3 |
| Олія | 102,5 | 101,5 | 78,7 |
| Фрукти | 102,4 | 109,4 | 113,7 |
| Овочі | 99,3 | 108,4 | 81,6 |
| Цукор | 107,3 | 114,4 | 113,7 |
| Безалкогольні напої | 103,5 | 114,8 | 132,9 |
| Алкогольні напої, тютюнові вироби | 102,4 | 107,2 | 125,7 |
| Одяг і взуття | 101,1 | 103,4 | 107,7 |
| Одяг | 101,0 | 103,6 | 108,0 |
| Взуття | 101,4 | 103,2 | 107,2 |
| Житло, вода, електроенергія, газ та інші види палива | 100,5 | 103,2 | 128,2 |
| Плата за власне житло (квартирна плата) | 102,4 | 107,2 | 139,5 |
| Утримання та ремонт житла | 101,6 | 104,7 | 120,3 |
| Водопостачання | 101,8 | 111,4 | 145,9 |
| Каналізація | 103,3 | 116,5 | 157,5 |
| Електроенергія | 100,0 | 100,0 | 100,0 |
| Природний газ | 100,0 | 100,0 | 154,1 |
| Гаряча вода, опалення | 99,3 | 102,3 | 130,6 |
| Предмети домашнього вжитку, побутова техніка та поточне утримання житла | 102,8 | 109,6 | 124,6 |
| Охорона здоров'я | 102,6 | 119,1 | 136,2 |
| Медичні товари, ліки та обладнання | 103,2 | 128,8 | 147,1 |
| Амбулаторні послуги | 102,1 | 107,9 | 124,1 |
| Транспорт | 100,9 | 107,7 | 121,0 |
| Паливо і мастила | 100,9 | 119,2 | 100,4 |
| Транспортні послуги: | 101,4 | 101,1 | 132,4 |
| Залізничний пасажирський транспорт | 103,8 | 104,7 | 122,6 |
| Автодорожній пасажирський транспорт | 101,1 | 100,3 | 135,6 |
| Зв'язок | 100,2 | 101,0 | 106,3 |
| Відпочинок і культура | 101,9 | 107,7 | 122,1 |
| Освіта | 100,5 | 101,1 | 127,4 |
| Ресторани та готелі | 101,1 | 104,5 | 122,7 |
| Різні товари та послуги | 102,7 | 109,8 | 132,4 |

**Таблиця 2.** Індекси цін виробників промислової продукції, %

| Товари та послуги | Березень 2009 до | | |
|---|---|---|---|
| | лютого 2009 | грудня 2008 | березня 2008 |
| **ПРОМИСЛОВІСТЬ** | **101,1** | **103,1** | **112,8** |
| Переробна промисловість | 100,3 | 104,4 | 111,0 |
| Виробництво харчових продуктів, напоїв та тютюнових виробів | 102,2 | 107,7 | 114,8 |
| Виробництво м'яса та м'ясних продуктів | 103,2 | 106,8 | 114,8 |
| Виробництво молочних продуктів та морозива | 102,0 | 105,7 | 109,2 |
| Виробництво хліба та хлібобулочних виробів | 101,5 | 105,6 | 122,2 |
| Виробництво цукру | 102,4 | 117,4 | 120,1 |
| Виробництво напоїв | 102,0 | 108,1 | 125,2 |

**За матеріалами Держкомстату України**

Експрес-випуск від 6 квітня 2009 р.

## Загальний звіт про результати торгів

**сільськогосподарською продукцією, продуктами її переробки, продовольством на Акредитованих товарних біржах України з 03 по 09 квітня 2009 року**

| Назва товару | Державний стандарт | Рік вироб-ництва / дата поставки | Базис поставки | Обсяг, тонн | Середньозважена ціна за одну тонну | | | |
|---|---|---|---|---|---|---|---|---|
| | | | | | включає ПДВ | | без ПДВ | |
| | | | | | грн. | USD | грн. | USD |
| **СПОТ** | | | | | | | | |
| **Вінницька товарна універсальна біржа** | | | | | | | | |
| *Ріпак продовольчий | ГОСТ 10583-76 | 2008 | DAF | 220,00 | 2390,14 | 310,41 | | |
| Донецька товарна біржа | | | | | | | | |
| *Пшениця м'яка 6 клас | ДСТУ 3768-2004 | 2008 | FOB | 1500,00 | 808,50 | 105,00 | | |
| *Насіння соняшника 2 клас | ГОСТ 22391-89 | 2008 | FOB | 2000,00 | 2002,00 | 260,00 | | |
| **Житомирська товарна агропромислова біржа** | | | | | | | | |
| Пшениця м'яка 3 клас | ДСТУ 3768-2004 | 2008 | EXW | 832,64 | 1280,58 | 166,31 | 1067,15 | 138,59 |
| Пшениця м'яка 4 клас | ДСТУ 3768-2004 | 2008 | EXW | 1056,31 | 1202,83 | 156,21 | 1002,36 | 130,18 |
| Жито 1 клас | ДСТУ 4522-2006 | 2008 | EXW | 212,88 | 1122,83 | 145,82 | 935,69 | 121,52 |
| Жито 2 клас | ДСТУ 4522-2006 | 2008 | EXW | 1882,21 | 1018,90 | 132,32 | 849,08 | 110,27 |
| *Ячмінь пивоварний 2 клас | ДСТУ 3769-98 | 2008 | DAF | 1000,00 | 1270,50 | 165,00 | | |
| **Запорізька товарна біржа «Гілея»** | | | | | | | | |
| Пшениця м'яка 3 клас | ДСТУ 3768-2004 | 2008 | EXW | 168,93 | 1280,58 | 166,31 | 1067,15 | 138,59 |
| *Просо 3 клас | ГОСТ 22983-88 | 2008 | FCA | 110,00 | 847,00 | 110,00 | | |
| *Крупа горохова ціла | ГОСТ 6201-68 | 2008 | DDU | 21,00 | 2998,61 | 389,43 | | |
| **Кримська аграрна біржа** | | | | | | | | |
| *Кукурудза для кормових потреб | ДСТУ 4525-2006 | 2008 | CPT | 2500,00 | 1028,72 | 133,60 | | |
| **Подільська спеціалізована аграрна біржа (м.Хмельницький)** | | | | | | | | |
| *Горох 1 клас | ДСТУ 4523-2006 | 2008 | EXW | 20,00 | 1647,80 | 214,00 | | |
| *Горох 1 клас | ДСТУ 4523-2006 | 2008 | DAF | 117,10 | 1872,07 | 243,13 | | |
| *Насіння гарбуза | ГОСТ 658-95 | 2008 | DDU | 20,00 | 11476,00 | 1490,39 | | |
| *Крупа горохова ціла | ГОСТ 6201-68 | 2008 | DDU | 21,00 | 2522,52 | 327,60 | | |
| **Придніпровська товарна біржа** | | | | | | | | |
| *Пшениця м'яка 6 клас | ДСТУ 3768-2004 | 2008 | CPT | 5000,00 | 1106,49 | 143,70 | | |
| *Кукурудза для кормових потреб | ДСТУ 4525-2006 | 2008 | FOB | 8100,00 | 1020,68 | 132,56 | | |
| **Тернопільська агропромислова біржа** | | | | | | | | |
| *Просо 3 клас | ГОСТ 22983-88 | 2008 | DAF | 1500,00 | 1182,18 | 153,53 | | |
| *Насіння вики | ГОСТ 7067-88 | 2008 | CPT | 21,00 | 3593,05 | 466,63 | | |
| **Товарна біржа «Аграрна біржа» (м.Херсон)** | | | | | | | | |
| *Пшениця м'яка 6 клас | ДСТУ 3768-2004 | 2008 | FOB | 3000,00 | 1024,10 | 133,00 | | |
| *Кукурудза для кормових потреб | ДСТУ 4525-2006 | 2008 | FOB | 2000,00 | 1031,18 | 133,92 | | |
| *Насіння соняшника 2 клас | ГОСТ 22391-89 | 2008 | FCA | 160,00 | 2425,50 | 315,00 | | |
| *Насіння соняшника 2 клас | ГОСТ 22391-89 | 2008 | CPT | 7,00 | 2695,00 | 350,00 | | |
| *Насіння соняшника 2 клас | ГОСТ 22391-89 | 2008 | DAF | 42,00 | 1925,00 | 250,00 | | |
| *Насіння коріандру | ГОСТ 17081-97 | 2008 | FCA | 22,00 | 2753,83 | 357,64 | | |
| **Товарна біржа «Катеринославська» (м.Дніпропетровськ)** | | | | | | | | |
| Пшениця м'яка 4 клас | ДСТУ 3768-2004 | 2008 | EXW | 2000,00 | 1202,30 | 156,14 | 1001,92 | 130,12 |
| Жито 2 клас | ДСТУ 4522-2006 | 2008 | EXW | 1500,00 | 1018,90 | 132,32 | 849,08 | 110,27 |
| Жито 3 клас | ДСТУ 4522-2006 | 2008 | EXW | 500,00 | 974,78 | 126,59 | 812,32 | 105,50 |
| *Пшениця м'яка 5 клас | ДСТУ 3768-2004 | 2008 | CPT | 6500,00 | 947,10 | 123,00 | | |
| *Кукурудза для кормових потреб | ДСТУ 4525-2006 | 2008 | FOB | 550,00 | 976,21 | 126,78 | | |
| **Товарна біржа «Київська агропромислова біржа** | | | | | | | | |
| Пшениця м'яка 3 клас | ДСТУ 3768-2004 | 2008 | EXW | 646,79 | 1280,70 | 166,33 | 1067,25 | 138,60 |
| Пшениця м'яка 4 клас | ДСТУ 3768-2004 | 2008 | EXW | 2651,74 | 1202,79 | 156,21 | 1002,32 | 130,17 |
| Жито 1 клас | ДСТУ 4522-2006 | 2008 | EXW | 211,38 | 1122,83 | 145,82 | 935,69 | 121,52 |
| Жито 2 клас | ДСТУ 4522-2006 | 2008 | EXW | 197,71 | 1018,90 | 132,32 | 849,08 | 110,27 |
| *Пшениця м'яка 4 клас | ДСТУ 3768-2004 | 2008 | CPT | 4000,00 | 924,00 | 120,00 | | |
| *Пшениця м'яка 6 клас | ДСТУ 3768-2004 | 2008 | FOB | 50000,00 | 1022,75 | 132,82 | | |
| *Кукурудза для кормових потреб | ДСТУ 4525-2006 | 2008 | CPT | 2000,00 | 974,05 | 126,50 | | |
| *Соя | ГОСТ 17109-88 | 2008 | CPT | 500,00 | 2741,20 | 356,00 | | |
| *Насіння соняшника 2 клас | ГОСТ 22391-89 | 2008 | FOB | 1700,00 | 1540,00 | 200,00 | | |
| *Ріпак продовольчий | ГОСТ 10583-76 | 2008 | DAF | 1305,00 | 2507,12 | 325,60 | | |
| *Насіння льону | ГОСТ 10582-76 | 2008 | FCA | 44,00 | 4571,77 | 593,74 | | |
| **Товарна біржа АПК центральних областей України (м.Черкаси)** | | | | | | | | |
| Пшениця м'яка 3 клас | ДСТУ 3768-2004 | 2008 | EXW | 1121,92 | 1280,58 | 166,31 | 1067,15 | 138,59 |
| Жито 2 клас | ДСТУ 4522-2006 | 2008 | EXW | 77,88 | 1018,90 | 132,32 | 849,08 | 110,27 |
| *Насіння гірчиці | ГОСТ 9159-71 | 2008 | DDU | 10,00 | 8659,69 | 1124,64 | | |
| *Насіння коріандру | ГОСТ 17081-97 | 2008 | DDU | 10,00 | 9169,08 | 1190,79 | | |
| *Насіння льону | ГОСТ 10582-76 | 2008 | DDU | 21,00 | 4468,53 | 580,33 | | |
| **Українська універсальна біржа «Капітал» (м.Київ)** | | | | | | | | |
| *Пшениця м'яка 3 клас | ДСТУ 3768-2004 | 2008 | FOB | 20000,00 | 1270,50 | 165,00 | | |
| *Пшениця м'яка 6 клас | ДСТУ 3768-2004 | 2008 | CPT | 800,00 | 870,10 | 113,00 | | |
| *Ячмінь 2 клас | ДСТУ 3769-98 | 2008 | CPT | 9000,00 | 970,20 | 126,00 | | |
| *Ячмінь 3 клас | ДСТУ 3769-98 | 2008 | CPT | 800,00 | 900,90 | 117,00 | | |
| *Кукурудза для кормових потреб | ДСТУ 4525-2006 | 2008 | FOB | 15000,00 | 1192,40 | 154,86 | | |
| *Шрот соняшниковий | ГОСТ 11246-65 | 2008 | CPT | 4700,00 | 605,35 | 78,62 | | |
| *Шрот соняшниковий | ГОСТ 11246-65 | 2008 | DAF | 500,00 | 1201,20 | 156,00 | | |
| *Олія соняшникова нерафінована | ДСТУ 4492-2005 | 2008 | FOB | 250,00 | 4312,00 | 560,00 | | |
| **Хмельницька обласна товарна біржа** | | | | | | | | |
| *Кукурудза для кормових потреб | ДСТУ 4525-2006 | 2008 | FOB | 1200,00 | 970,20 | 126,00 | | |
| *Крупа гречана ядро | ГОСТ 5550-74 | 2008 | DAF | 67,50 | 2772,00 | 360,00 | | |
| *Насіння ячменю пивоварного | ДСТУ 2240-93 | 2008 | FCA | 20,00 | 3464,08 | 449,88 | | |
| **Чернігівська обласна товарна агропромислова біржа** | | | | | | | | |
| *Пшениця м'яка 6 клас | ДСТУ 3768-2004 | 2008 | DAF | 3000,00 | 962,50 | 125,00 | | |
| *Пшениця м'яка 6 клас | ДСТУ 3768-2004 | 2008 | FOB | 3100,00 | 924,00 | 120,00 | | |
| *Ячмінь 3 клас | ДСТУ 3769-98 | 2008 | CPT | 2000,00 | 962,50 | 125,00 | | |
| *Просо 1 клас | ГОСТ 22983-88 | 2008 | DDU | 132,00 | 2442,13 | 317,16 | | |
| *Кукурудза для кормових потреб | ДСТУ 4525-2006 | 2008 | FCA | 2000,00 | 977,90 | 127,00 | | |
| *Кукурудза для кормових потреб | ДСТУ 4525-2006 | 2008 | CPT | 10800,00 | 1013,55 | 131,63 | | |
| *Кукурудза для кормових потреб | ДСТУ 4525-2006 | 2008 | DAF | 1680,00 | 897,87 | 116,61 | | |
| *Крупа горохова ціла | ГОСТ 6201-68 | 2008 | DDU | 105,00 | 3042,04 | 395,07 | | |
| **Чорноморська товарна біржа АПК (м.Миколаїв)** | | | | | | | | |
| *Соя | ГОСТ 17109-88 | 2008 | CPT | 4900,00 | 2748,90 | 357,00 | | |
| *Соя | ГОСТ 17109-88 | 2008 | FOB | 357,00 | 2752,75 | 357,50 | | |
| *Насіння соняшника вищий клас | ГОСТ 22391-89 | 2008 | EXW | 40,00 | 3080,00 | 400,00 | | |
| *Насіння соняшника кондитерське | ГОСТ 22351-89 | 2008 | DAF | 76,20 | 6190,84 | 804,01 | | |
| **Форвард** | | | | | | | | |
| **Донецька товарна біржа** | | | | | | | | |
| *Кукурудза для кормових потреб | ДСТУ 4525-2006 | 31.12.2009 | DAF | 615,00 | 1220,54 | 158,51 | | |
| **Товарна біржа «Українська ф`ючерсна біржа» (м.Київ)** | | | | | | | | |
| *Пшениця м'яка 3 клас | ДСТУ 3768-2004 | 31.05.2009 | FOB | 5000,00 | 1624,70 | 211,00 | | |
| *Пшениця м'яка 3 клас | ДСТУ 3768-2004 | 30.09.2009 | FOB | 20000,00 | 1170,40 | 152,00 | | |
| *Пшениця м'яка 5 клас | ДСТУ 3768-2004 | 30.09.2009 | FOB | 30000,00 | 954,80 | 124,00 | | |
| *Пшениця м'яка 6 клас | ДСТУ 3768-2004 | 31.12.2009 | FOB | 8000,00 | 929,77 | 120,75 | | |
| *Ячмінь 3 клас | ДСТУ 3769-98 | 31.12.2009 | FOB | 9916,84 | 1055,27 | 137,05 | | |
| *Кукурудза для кормових потреб | ДСТУ 4525-2006 | 30.05.2009 | DAF | 2000,00 | 939,40 | 122,00 | | |
| **Херсонська товарно-сировинна біржа «Кристал»** | | | | | | | | |
| *Насіння соняшника 2 клас | ГОСТ 22391-89 | 31.05.2009 | FOB | 4000,00 | 2079,00 | 270,00 | | |

**Довідково:** Базисні умови поставки

| | |
|---|---|
| **EXW** | Франко-завод (місце вказано) |
| **FCA** | Франко перевезення (місце вказано) |
| **CPT** | Перевезення оплачено до (місце призначення вказано) |
| **CIP** | Перевезення і страхування оплачено до (місце вказано) |
| **DAF** | Поставка до кордону (місце вказано) |
| **DEQ** | Доставлено франко-причал (порт призначення вказано) |
| **FOB** | Франко-борт (порт відвантеження вказано) |
| **DES** | Доставлено франко-судно (порт призначення вказано) |
| **DDU** | Доставлено, мито не сплачено (місце призначення вказано) |
| **DDP** | Доставлено, мито сплачено (місце призначення вказано) |
| **CFR** | Вартість і фрахт (порт призначення вказано) |
| **CIF** | Вартість, страхування і фрахт (порт призначення вказано) |
| **FAS** | Франко вздовж борту судна (порт відвантаження вказано) |

## Середньозважені біржові ціни

**на сільгосппродукцію, продукти її переробки, продовольство, які склалися на Акредитованих товарних біржах з 03 по 09 квітня 2009 року**

| Назва товару | Державний стандарт | Рік вироб-ництва / дата поставки | Базис поставки | Обсяг, тонн | Середньозважена ціна за одну тонну з ПДВ, грн. | | | Ціна USD, середня |
|---|---|---|---|---|---|---|---|---|
| | | | | | min | середня | max | |
| **Внутрішні контракти: СПОТ** | | | | | | | | |
| Пшениця м'яка 3 клас | ДСТУ 3768-2004 | 2008 | EXW | 2770,28 | 1280,58 | 1280,61 | 1280,98 | 166,31 |
| Пшениця м'яка 4 клас | ДСТУ 3768-2004 | 2008 | EXW | 5708,05 | 1202,03 | 1202,62 | 1203,84 | 156,18 |
| Жито 1 клас | ДСТУ 4522-2006 | 2008 | EXW | 424,26 | 1122,83 | 1122,83 | 1122,83 | 145,82 |
| Жито 2 клас | ДСТУ 4522-2006 | 2008 | EXW | 3657,81 | 1018,90 | 1018,90 | 1018,90 | 132,32 |
| Жито 3 клас | ДСТУ 4522-2006 | 2008 | EXW | 500,00 | 974,78 | 974,78 | 974,78 | 126,59 |
| **Експортні контракти*: СПОТ** | | | | | | | | |
| Пшениця м'яка 3 клас | ДСТУ 3768-2004 | 2008 | FOB | 20000,00 | 1270,50 | 1270,50 | 1270,50 | 165,00 |
| Пшениця м'яка 4 клас | ДСТУ 3768-2004 | 2008 | CPT | 4000,00 | 924,00 | 924,00 | 924,00 | 120,00 |
| Пшениця м'яка 5 клас | ДСТУ 3768-2004 | 2008 | CPT | 6500,00 | 947,10 | 947,10 | 947,10 | 123,00 |
| Пшениця м'яка 6 клас | ДСТУ 3768-2004 | 2008 | CPT | 5800,00 | 870,10 | 1073,88 | 1106,49 | 139,47 |
| Пшениця м'яка 6 клас | ДСТУ 3768-2004 | 2008 | DAF | 3000,00 | 962,50 | 962,50 | 962,50 | 125,00 |
| Пшениця м'яка 6 клас | ДСТУ 3768-2004 | 2008 | FOB | 57600,00 | 808,50 | 1011,93 | 1052,20 | 131,42 |
| Просо 1 клас | ГОСТ 22983-88 | 2008 | DDU | 132,00 | 2442,13 | 2442,13 | 2442,13 | 317,16 |
| Просо 3 клас | ГОСТ 22983-88 | 2008 | FCA | 110,00 | 847,00 | 847,00 | 847,00 | 110,00 |
| Просо 3 клас | ГОСТ 22983-88 | 2008 | DAF | 1500,00 | 1182,18 | 1182,18 | 1182,18 | 153,53 |
| Ячмінь пивоварний 2 клас | ДСТУ 3769-98 | 2008 | DAF | 1000,00 | 1270,50 | 1270,50 | 1270,50 | 165,00 |
| Ячмінь 2 клас | ДСТУ 3769-98 | 2008 | CPT | 9000,00 | 970,20 | 970,20 | 970,20 | 126,00 |
| Ячмінь 3 клас | ДСТУ 3769-98 | 2008 | CPT | 2800,00 | 900,90 | 944,90 | 962,50 | 122,71 |
| Кукурудза для кормових потреб | ДСТУ 4525-2006 | 2008 | FCA | 2000,00 | 977,90 | 977,90 | 977,90 | 127,00 |
| Кукурудза для кормових потреб | ДСТУ 4525-2006 | 2008 | CPT | 15300,00 | 962,50 | 1010,86 | 1054,90 | 131,28 |
| Кукурудза для кормових потреб | ДСТУ 4525-2006 | 2008 | DAF | 1680,00 | 808,50 | 897,87 | 908,60 | 116,61 |
| Кукурудза для кормових потреб | ДСТУ 4525-2006 | 2008 | FOB | 26850,00 | 962,50 | 1114,23 | 1236,39 | 144,70 |
| Горох 1 клас | ДСТУ 4523-2006 | 2008 | EXW | 20,00 | 1647,80 | 1647,80 | 1647,80 | 214,00 |
| Горох 1 клас | ДСТУ 4523-2006 | 2008 | DAF | 117,10 | 1872,07 | 1872,07 | 1872,07 | 243,13 |
| Насіння вики | ГОСТ 7067-88 | 2008 | CPT | 21,00 | 3593,05 | 3593,05 | 3593,05 | 466,63 |
| Соя | ГОСТ 17109-88 | 2008 | CPT | 5400,00 | 2741,20 | 2748,19 | 2748,90 | 356,91 |
| Соя | ГОСТ 17109-88 | 2008 | FOB | 357,00 | 2752,75 | 2752,75 | 2752,75 | 357,50 |
| Насіння соняшника 2 клас | ГОСТ 22391-89 | 2008 | FCA | 160,00 | 2425,50 | 2425,50 | 2425,50 | 315,00 |
| Насіння соняшника 2 клас | ГОСТ 22391-89 | 2008 | CPT | 7,00 | 2695,00 | 2695,00 | 2695,00 | 350,00 |
| Насіння соняшника 2 клас | ГОСТ 22391-89 | 2008 | DAF | 42,00 | 1925,00 | 1925,00 | 1925,00 | 250,00 |
| Насіння соняшника 2 клас | ГОСТ 22391-89 | 2008 | FOB | 3700,00 | 1540,00 | 1789,73 | 2002,00 | 232,43 |
| Насіння соняшника вищий клас | ГОСТ 22391-89 | 2008 | EXW | 40,00 | 3080,00 | 3080,00 | 3080,00 | 400,00 |
| Насіння соняшника кондитерське | ГОСТ 22351-89 | 2008 | DAF | 76,20 | 5609,45 | 6190,84 | 6321,70 | 804,01 |
| Ріпак продовольчий | ГОСТ 10583-76 | 2008 | DAF | 1525,00 | 2390,14 | 2490,24 | 2958,34 | 323,41 |
| Насіння гірчиці | ГОСТ 9159-71 | 2008 | DDU | 10,00 | 8659,69 | 8659,69 | 8659,69 | 1124,64 |
| Насіння льону | ГОСТ 10582-76 | 2008 | FCA | 44,00 | 4571,77 | 4571,77 | 4571,77 | 593,74 |
| Насіння льону | ГОСТ 10582-76 | 2008 | DDU | 21,00 | 4468,53 | 4468,53 | 4468,53 | 580,33 |
| Насіння гарбуза | ГОСТ 658-95 | 2008 | DDU | 20,00 | 11476,00 | 11476,00 | 11476,00 | 1490,39 |
| Насіння коріандру | ГОСТ 17081-97 | 2008 | FCA | 22,00 | 2753,83 | 2753,83 | 2753,83 | 357,64 |
| Насіння коріандру | ГОСТ 17081-97 | 2008 | DDU | 10,00 | 9169,08 | 9169,08 | 9169,08 | 1190,79 |
| Насіння ячменю пивоварного | ДСТУ 2240-93 | 2008 | FCA | 20,00 | 3464,08 | 3464,08 | 3464,08 | 449,88 |
| Шрот соняшниковий | ГОСТ 11246-65 | 2008 | CPT | 4700,00 | 500,50 | 605,35 | 654,50 | 78,62 |
| Шрот соняшниковий | ГОСТ 11246-65 | 2008 | DAF | 500,00 | 1201,20 | 1201,20 | 1201,20 | 156,00 |
| Крупа гречана ядро | ГОСТ 5550-74 | 2008 | DAF | 67,50 | 2772,00 | 2772,00 | 2772,00 | 360,00 |
| Крупа горохова ціла | ГОСТ 6201-68 | 2008 | DDU | 147,00 | 2522,52 | 2961,62 | 3042,04 | 384,63 |
| Олія соняшникова нерафінована | ДСТУ 4492-2005 | 2008 | FOB | 250,00 | 4312,00 | 4312,00 | 4312,00 | 560,00 |
| **Експортні контракти*: Форвард** | | | | | | | | |
| Пшениця м'яка 3 клас | ДСТУ 3768-2004 | 31.05.2009 | FOB | 5000,00 | 1624,70 | 1624,70 | 1624,70 | 211,00 |
| Пшениця м'яка 3 клас | ДСТУ 3768-2004 | 30.09.2009 | FOB | 20000,00 | 1170,40 | 1170,40 | 1170,40 | 152,00 |
| Пшениця м'яка 5 клас | ДСТУ 3768-2004 | 30.09.2009 | FOB | 30000,00 | 954,80 | 954,80 | 954,80 | 124,00 |
| Пшениця м'яка 6 клас | ДСТУ 3768-2004 | 31.12.2009 | FOB | 8000,00 | 929,77 | 929,77 | 929,77 | 120,75 |
| Ячмінь 3 клас | ДСТУ 3769-98 | 31.12.2009 | FOB | 9916,84 | 1009,01 | 1055,27 | 1099,56 | 137,05 |
| Кукурудза для кормових потреб | ДСТУ 4525-2006 | 30.05.2009 | DAF | 2000,00 | 939,40 | 939,40 | 939,40 | 122,00 |
| Кукурудза для кормових потреб | ДСТУ 4525-2006 | 31.12.2009 | DAF | 615,00 | 916,30 | 1220,54 | 1540,00 | 158,51 |
| Насіння соняшника 2 клас | ГОСТ 22391-89 | 31.05.2009 | FOB | 4000,00 | 2079,00 | 2079,00 | 2079,00 | 270,00 |

* Експортний контракт – ПДВ обчислюється за нульовою ставкою. **За даними Союзу аграрних бірж України**

### Перелік акредитованих товарних бірж

| № | Назва біржі | Регіон |
|---|---|---|
| 1 | Аграрна біржа | м.Херсон |
| 2 | Вінницька товарна універсальна біржа | м.Вінниця |
| 3 | Донецька товарна біржа | м.Донецьк |
| 4 | Житомирська агропромислова товарна біржа | м.Житомир |
| 5 | Запорізька товарна біржа «Гілея» | м.Запоріжжя |
| 6 | Західно-Українська регіональна агропромислова біржа | м.Львів |
| 7 | Івано-Франківська аграрна товарна біржа | м.Івано-Франківськ |
| 8 | Товарна біржа «Київська агропромислова біржа» | м.Київ |
| 9 | Кримська аграрна біржа | м.Сімферополь |
| 10 | Кримська універсальна біржа | АР Крим |
| 11 | Луганська агропромислова товарна біржа | м.Луганськ |
| 12 | Одеська аграрна біржа | м.Одеса |
| 13 | Одеська товарна біржа | м.Одеса |
| 14 | Подільська спеціалізована аграрна біржа | м.Хмельницький |
| 15 | Придніпровська товарна біржа | м.Дніпропетровськ |
| 16 | Рівненська міжрегіональна товарно-майнова біржа «Прайс» | м.Рівне |
| 17 | Слов'янська універсальна біржа | м.Дніпропетровськ |
| 18 | Сумська товарна біржа | м.Суми |
| 19 | Тернопільська агропромислова біржа | м.Тернопіль |
| 20 | Товарна біржа «Катеринославська» | м.Дніпропетровськ |
| 21 | Товарна біржа АПК центральних областей України | м.Черкаси |
| 22 | Товарна біржа «Львівська Універсальна» | м.Львів |
| 23 | Товарна біржа «Українська-Донецьк» | м.Донецьк |
| 24 | ТОВ «Центральна Товарна біржа» | м.Полтава |
| 25 | Товарна біржа «Українська ф'ючерсна біржа» | м.Київ |
| 26 | Українська аграрна біржа | м.Київ |
| 27 | Українська спеціалізована зернова біржа | м.Київ |
| 28 | Українська універсальна біржа | м.Полтава |
| 29 | Українська універсальна товарна біржа | м.Херсон |
| 30 | Українська універсальна біржа «Капітал» | м.Київ |
| 31 | Універсальна біржа «Україна» | м.Харків |
| 32 | Херсонська товарно-сировинна біржа «Кристал» | м.Херсон |
| 33 | Хмельницька обласна товарна біржа | м.Хмельницьк |
| 34 | Чернігівська обласна товарна агропромислова біржа | м.Чернігів |
| 35 | Чорноморська товарна біржа | м.Миколаїв |

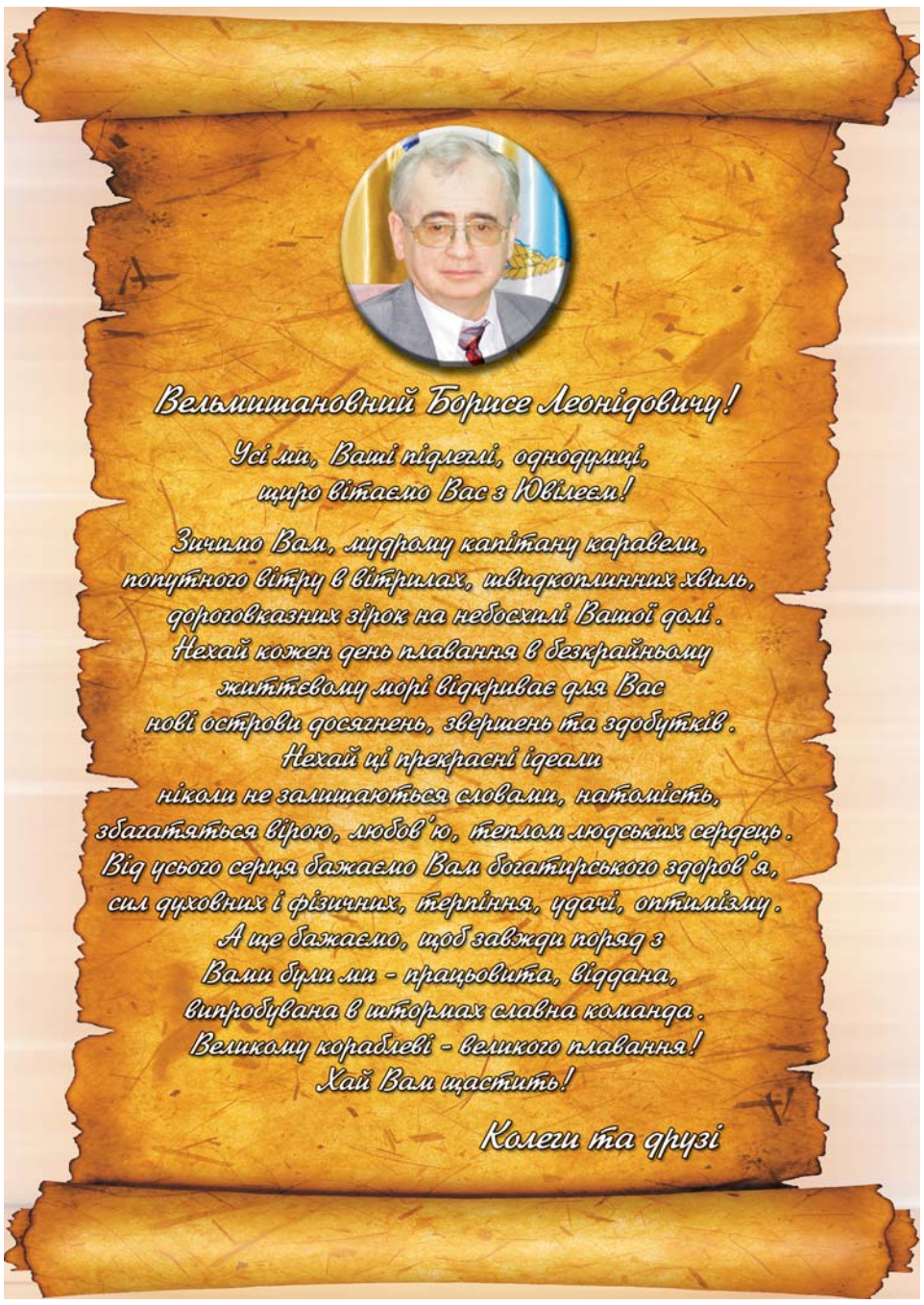

**Український тижневик ділової інформації**

E-mail: info@agroprofi.com.ua
Інтернет: www.agroprofi.com.ua

ДЛЯ ЛИСТІВ: 01135, м.Київ-135, а/с 79.
Тел. (044) 227-9355.

ПЕРЕДПЛАТНИЙ ІНДЕКС **98990**

Передплатити «АГРОПРОФІ»ви можете у будь-якому поштовому відділенні за Каталогом. Вартість передплати **у 2009 р. – 17,07 грн./місяць**
Передплатити нашу газету можна також через редакцію, до того ж – з будь-якого місяця та на будь-який термін. Вартість редакційної передплати **у 2009 р. – 16,00 грн./місяць.**

**Передплатіть газету «АГРОПРОФІ»на 2009-й рік. ЧИТАЙТЕ НАС І БУДЬТЕ ЗАМОЖНИМИ!**