АГРОПРОФІ

№ 43 [053] ■ 5 грудня, 2008 | український тижневик ділової інформації | www.agroprofi.com.ua

Увага! Шановні читачі! • Передплачуйте газету «Агропрофі» • ПЕРЕДПЛАТА 2009 ТРИВАЄ

ПЕРЕДПЛАТА

Передплатіть газету «АГРОПРОФІ» на 2009-й рік за Каталогом у будь-якому поштовому відділенні або через Редакцію за тел. (044) 227-9355. ЧИТАЙТЕ НАС І БУДЬТЕ ЗАМОЖНИМИ!

Наш індекс: **98990**

ГЕНЕРАЛЬНИЙ ПАРТНЕР

Селянська інвестиційна компанія «СІНКОМ КАПІТАЛ»

SINCOME capital group

Тел./факс: +380 44 288-1683; +380 44 235-0142
www.sincome.kiev.ua

5

КОМПАНІЇ ТА РИНКИ

ЧОГО ТИ ВАРТИЙ У СВОЇ 17

Вік людини, так само як і підприємства, вимірюється не кількістю прожитих років, а ділами і здобутками. Одному з флагманів вітчизняного аграрного ринку Сільськогосподарському підприємству «НІБУЛОН» 5 грудня виповнилось 17 років.

9

МВФ вірить в Україну

У місії МВФ оптимістичний погляд на розвиток ситуації в Україні. Про це на зустрічі з Президентом України Віктором Ющенком заявила керівник місії Джейла Пазарбазіолу, передає РБК-Україна. Зокрема вона відзначила, що політика НБУ і економічного блоку уряду «розвиваються в потрібному напрямі», економіка проходить період коректування. Дж.Пазарбазіолу висловила сподівання, що незабаром в Україні розпочнеться період стабілізації.

Як повідомлялося, місія МВФ з 2 по 9 грудня 2008 р. перевіряє виконання Україною умов антикризового меморандуму. МВФ виділив Україні стабілізаційний кредит у розмірі $16,5 млрд, з яких Київ уже отримав $4,5 млрд. У разі дотримання умов меморандуму наступний транш поступить 15 лютого 2009 р.

Цукру – на 150 млн

До кінця року Аграрний фонд України планує закупити до державного продовольчого резерву цукор на загальну суму 150 млн грн, повідомив 2 грудня в ході прямої урядової телефонної лінії міністр аграрної політики Юрій Мельник. Він зазначив, що зараз Аграрний фонд не в змозі закупити увесь запланований об'єм цукру (278 тис. тонн) через відсутність коштів.

Згідно до законодавства, Аграрний фонд купуватиме цукор за середньозваженими цінами, що сформувалися в результаті трьох торгових сесій на Аграрній біржі, або сертифікованих нею товарних біржах. Міністр додав, що закупівлі цукру Аграрним фондом почнуться у найближчі 1-2 дні.

Нагадаємо, згідно до постанови КМУ N983 від 10 листопада, у разі зниження середньозважених цін до рівня мінімальної ціни, визначеної постановою КМУ №20 від 23 січня 2008 р., закупівля цукру здійснюватиметься за мінімальною ціною.

Овочі, фрукти, опитування та прогнози

ВИСТАВКА Міжнародна конференція-виставка «Овочі та фрукти України-2008», яка проходить 2-5 грудня в Києві на території Національного комплексу «Експоцентр України», проводиться вже вп'яте і стала традиційною для фахівців овочевого та плодово-ягідного бізнесу.

Наталія Тарченко

У ЗАХОДІ беруть участь понад 100 підприємств із багатьох країн світу – України, Італії, Нідерландів, Росії, Польщі, Ізраїлю, Молдови, Швеції. Більшість з них – постійні учасники, понад те, кількість їх щороку збільшується.

В експозиції представлені сучасні технології та обладнання для вирощування, догляду, збирання, переробки, зберігання, упаковки і реалізації плодоовочевої продукції та винограду. Відвідувачі отримали змогу ознайомитися з перспективними сортами та гібридами овочів, фруктів, ягід, подивитись на сучасні пакувальні матеріали тощо.

Відкриття заходу відбулося 2 грудня. В урочистій церемонії взяли участь президент Української аграрної конфедерації Леонід Козаченко, начальник відділу розвитку садівництва, виноградарства та виноробства Мінагрополітики України Михайло Агафонов, радник Посольства Угорської Республіки в Україні Капітань Шандар.

В рамках виставки проходила конференція «Овочі та фрукти України-2008».

Звісно, сумні події, що відбуваються на світовому ринку, наклали певний відбиток на кількість учасників заходу та загальний настрій. Проте участь взяли ті, хто справді серйозно налаштований розвивати бізнес. Тож, слід зазначити, що оптимізму учасникам не бракувало.

Продовження на стор.12

ІНДЕКСИ

Індекс	Останнє значення	Зміна за тиждень	Зміна з початку року
SD-індекс (Україна)	72,91	-5,4%	-74,3%
РТС (Росія)	599,96	-11,0%	-73,8%
WIG 20 (Польща)	1764,51	-0,4%	-48,9%
DAX* (Німеччина)	4567,24	0,1%	-43,4%
S&P 500* (США)	870,74	-1,9%	-40,7%

* – за попередню торгівельну сесію.
За даними ІК «СІНКОМ КАПІТАЛ» на 04.12.2008

ГАЛУЗЕВІ РИНКИ

«ЗАМІНА» – НЕ ЗНАЧИТЬ «КРАЩЕ»

Цукрова галузь України серед іншого потерпає і від засилля на ринку цукрозамінників, які останнім часом набули широкого використання у харчовій промисловості. Своє бачення ситуації викладають спеціалісти НАЦУ «Укрцукор».

4

РИНОК І ЦІНИ

БІРЖОВІ ТОРГИ

Результати торгів сільськогосподарською продукцією, продуктами її переробки, продовольством у листопаді 2008 року.

10

ЗАТ НВО «ЧЕРНІГІВЕЛІТКАРТОПЛЯ»

реалізує

- ЕЛІТНЕ НАСІННЯ:
  Пшениця яра РАННЯ 93;
  Ячмінь ВАРІАНТ;
  Овес ЧЕРНІГІВСЬКИЙ 28.
- КАРТОПЛЮ ПРОДОВОЛЬЧУ, НАСІННЕВУ:
  Невська, Слов'янка, Астерікс, Рів'єра, Санте, Світанок Київський, Зоряна, Придеснянський, Джаерла.

смт Седнів, Чернігівський р-н, Чернігівська обл.
моб.тел. 8 (050) 313-7049; 8 (067) 460-5091

ТОП ТИЖНЯ

НОВІ НОРМАТИВНІ АКТИ

Уряд – за скорочення імпорту

На своєму засіданні 3 грудня 2008 р. Кабінет Міністрів затвердив план заходів із зменшення негативного сальдо у зовнішній торгівлі. План передбачає низку заходів, спрямованих на скорочення частки імпорту у зовнішній торгівлі України, зокрема розробку Державної цільової економічної програми розвитку внутрішнього ринку на період до 2012 року, запровадження контролю правильності визначення митної вартості імпортованих товарів, розробку законопроекту про експортне страхування та кредитування, надання інформаційної та методичної підтримки вітчизняним товаровиробникам для забезпечення їх участі у тендерах із закупівлі товарів, робіт та послуг, які проводяться в іноземних державах.
Крім того, посилюватиметься контроль за безпечністю продукції на внутрішньому ринку, щоб не допустити імпортування на територію України низькоякісної сировини та продуктів.

Україна не прийматиме ізраїльських коней

Згідно з офіційним повідомленням Міжнародного епізоотичного бюро зареєстровано захворювання тварин на вірусний артеріїт коней на території держави Ізраїль. Тож Державний комітет ветеринарної медицини України заборонив ввезення на територію України з території держави Ізраїль сприйнятливих до вірусного артеріїту коней та репродуктивного матеріалу від них.
Про це йдеться у наказі №15-2/7669 від 20 листопада 2008 р.
Ввезення з цієї території інших вантажів, підконтрольних службі державної ветеринарної медицини має здійснюватись відповідно до ветеринарних вимог щодо імпорту в Україну об'єктів державного ветеринарно-санітарного контролю та нагляду.

Транскордонне захворювання

Сказ і по сьогодні залишається постійною загрозою для людства, від якого в світі щорічно гине понад 30 тисяч осіб і понад один мільйон тварин.

МІЖНАРОДНИЙ семінар з питань контролю сказу та регіонального співробітництва, спрямованого на ліквідацію закоренілої зоонозної хвороби в Європі проходить 4-5 грудня в Анталії (Туреччина). У роботі семінару, організованого Федерацією ветеринарних лікарів Європи (FVE) та Асоціацією ветеринарної медицини Туреччини (TVMA), беруть участь делегати національних ветеринарних служб, представники Генерального директората Єврокомісії з питань охорони здоровья та захисту прав споживачів (ГД ЄК «САНКО»), Світової організації здоровя тварин (МЕБ).

Вітчизняну делегацію очолює на цьому заході голова Державного комітету ветеринарної медицини України Григорій Іванов.

За даними Державного комітету, з початку року в Україні зареєстровано 1371 неблагополучний пункт по сказу, що на 122 більше, ніж на цю дату в минулому році. Кількість хворих тварин – 1672 особини, і це на 206 голів перевищує показники 2007 року. Суттєве збільшення кількості неблагополучних пунктів щодо сказу, порівняно з минулим роком, мають Сумська, Харківська та Херсонська області.

Учасники української делегації вивчатимуть ситуацію щодо сказу у Словенії, Хорватії, Туреччини і візьмуть участь у дискусії щодо контролю сказу серед різних видів тварин, зокрема диких та домашніх.

Аграрний фонд надав позики під заставу зерна на 300 млн грн

Аграрний фонд України станом на початок грудня 2008 року надав сільськогосподарським виробникам бюджетні позики на суму 295 млн грн під заставу близько 400 тис. тонн зерна, повідомив міністр аграрної політики Юрій Мельник 2 грудня.

ЗА ЙОГО словами, найбільше сільгоспвиробники пропонують як заставу для одержання бюджетних позик кукурудзу на зерно. Зокрема, Аграрний фонд уже закупив за заставним механізмом 252 тис. тонн цієї культури.

Юрій Мельник також нагадав, що Аграрний фонд раніше на біржовому ринку закупив 1,07 млн тонн зерна на суму 1,270 млрд грн.

Як повідомлялося, Аграрний фонд раніше планував закупити цього року за прямими контрактами близько 1,2 млн тонн продовольчого зерна і 200 тис. тонн пшениці 6-го класу, а також 1,2 млн тонн кукурудзи і ячменя – через заставний механізм.

Заставний механізм передбачає надання позик під заставу зерна. Аграрний фонд створений постановою уряду №543 від 6 липня 2005 року, є вповноваженою державною установою з реалізації цінової політики в агропромисловому секторі і належить до сфери управління Мінагрополітики.

ЗАКОНОТВОРЧІСТЬ

НА ПАРЛАМЕНТСЬКИХ КОМІТЕТАХ

На аграрний стабілізаційний фонд – не менш ніж 10 мільярдів гривень

Комітет з питань аграрної політики та земельних відносин рекомендує Верховній Раді прийняти за основу законопроект «Про внесення змін до деяких законів України щодо запобігання негативним наслідкам впливу кризи в агропромисловому комплексі».

ЗАКОНОПРОЕКТ №3353-2, поданий народними депутатами В.Януковичем, М.Присяжнюком, С.Рижуком, В.Славутою, на відміну від проекту, внесеного Кабінетом Міністрів України (№3353), має системний характер та комплексний підхід до подолання кризових явищ в агропромисловому комплексі України. Принаймні, так вважають члени Комітету.

Так, депутатським проектом пропонується продовжити дію спеціальних режимів оподаткування сільгосппідприємств та сформувати Державний аграрний стабілізаційний фонд в обсязі не менш ніж 10 млрд грн для забезпечення потреб АПК фінансовими та матеріально-технічними ресурсами.

Передбачається також звільнити від оподаткування ПДВ операції з ввезення на митну територію України племінних чистопородних тварин великої рогатої худоби і чистопородних племінних свиней або генетичного матеріалу, а також обмежити імпорт на митну територію України м'яса свинини і птиці та заборонити імпорт дешевої низькоякісної продукції.

Крім того, законопроектом пропонується збільшити бюджетне фінансування аграрного сектора в 2009 році та забезпечити першочергове кредитування банками сільгоспвиробників, підприємств переробної та харчової промисловості тощо.

Головне науково-експертне управління апарату Верховної Ради України у своєму висновку пропонує за результатами розгляду в першому читанні законопроект №3353-2 прийняти за основу, а законопроект №3353 направити на доопрацювання.

Цукрова галузь у СОТівських лабетах

Комітет з питань податкової та митної політики рекомендує парламенту відхилити проект закону про внесення зміни до статті 1 Закону «Про встановлення тарифної квоти на ввезення в Україну цукру-сирцю з тростини».

ЗАКОНОПРОЕКТОМ №3301, поданим Кабінетом Міністрів, пропонується збільшити щорічну тарифну квоту на ввезення в Україну цукру-сирцю з тростини: в 2009 році до 263 900 тонн, а в 2010 році – до 267 800 тонн. Така пропозиція розроблена на виконання домовленостей, досягнутих Україною під час переговорного процесу щодо вступу України до СОТ, йдеться у пояснювальній записці. Так, під час переговорів Україна взяла на себе зобов'язання щодо встановлення щорічної тарифної квоти на імпорт цукру-сирцю з тростини в обсязі 260 000 тонн з дати вступу України до СОТ. В наступні два роки цей обсяг має збільшуватися на 3900 тонн щорічно до досягнення 267 800 тонн.

Члени Комітету вважають, що Уряд має внести зміни до Закону «Про зовнішньоекономічну діяльність», який містить визначення поняття квот, доповнивши його терміном «тарифна квота». На думку народних депутатів, така пропозиція дасть змогу Уряду автоматично відповідно до зобов'язань за міжнародними угодами застосовувати цю норму.

Депутати також висловили застереження щодо можливого погіршення ситуації у цукровій галузі України у разі запровадження положень законопроекту. Наголошувалося, що згідно з інформацією Міністерства економіки України «цукор-сирець з тростини в рамках чинної квоти у розмірі 260 тис. тонн фактично не завозився». Разом з тим, деякі народні депутати зауважували, що його неприйняття може викликати відповідну реакцію у країн – членів СОТ, які наполягали на встановленні цієї квоти і матимуть право розпочати апеляційні процедури в межах СОТ.

За матеріалами інформаційного управління ВРУ

ПЕРЕДПЛАТА

**Шановні читачі!
Передплатіть газету «АГРОПРОФІ» на 2009-й рік в будь-якому поштовому відділенні або через Редакцію.
ЧИТАЙТЕ НАС І БУДЬТЕ ЗАМОЖНИМИ!**

Наш індекс: 98990

АГРОПРОФІ
український тижневик ділової інформації

СПІВЗАСНОВНИКИ ГАЗЕТИ:
ТОВ сільськогосподарське підприємство «НІБУЛОН»;
ТОВ «ДНІПРО-АЛЬФА-ПЛЮС»;
ТОВ «АГРОМЕДІА-ПРО».
Свідоцтво про державну реєстрацію ЗМІ
КВ 12931-1815ПР від 31.07.2007 р.
Передплатний індекс 98990.

ВИДАВЕЦЬ-РЕДАКЦІЯ: ТОВ «АГРОМЕДІА-ПРО».
Для листів – 01135, Київ-135, а/с 79.
Тел. (044) 227-9355.
info@agroprofi.com.ua,
www.agroprofi.com.ua
Головний редактор Тетяна Шелкопляс.
Випусковий редактор Павло Мороз.
Редактор відділу юридичної аналітики Євгенія Руженцева.
Редактор відділу економічної політики Наталія Тарченко.
Оглядач Артем Олекса.
Дизайн та верстка Олексій Шелкопляс.

Газета виходить по п'ятницях.
Наклад – 5 000 екз. Ціна договірна.
Друк: ТОВ «МЕГА-Поліграф-Сервіс»,
02090, м.Київ, вул.Алма-Атинська, 2/1. Тел. (044) 451-8670.

Редакція не завжди поділяє позицію авторів публікацій. Редакція залишає за собою право скорочувати авторські матеріали та вносити в них правки. Рукописи не рецензуються та не повертаються. Листування з читачами ведеться лише на сторінках газети. Відповідальність за достовірність опублікованої в газеті інформації несуть автори та рекламодавці. При використанні матеріалів посилання на газету обов'язкове.

© ТОВ «АГРОМЕДІА-ПРО», 2008

Президент просить уряд врегулювати АПК

ЛИСТУВАННЯ За підсумками зустрічі з працівниками аграрного сектору економіки, яка відбулася 12 листопада цього року, Президент України Віктор Ющенко направив листа на ім'я Прем'єр-міністра України Юлії Тимошенко, у якому наголошується на низці актуальних питань, що потребують невідкладного врегулювання.

ГЛАВА держави просить уряд невідкладно розглянути порушені проблеми та вжити заходів для їх врегулювання, повідомила 4 грудня 2008 року пресс-служба Президента. Найважливішими з них є такі.

Значне зниження цін на сільськогосподарську продукцію. Так, за оперативними даними регіонів, станом на 14 листопада цього року закупівельна ціна на пшеницю 3 класу в середньому по Україні становила 1054 грн за тонну, що на 19% нижче, ніж станом на аналогічну дату минулого року та на 22 % нижче, ніж на початок поточного року. Середня ціна на пшеницю 4 класу за рік знизилась на 20%, а з початку поточного року – на 23%, на пшеницю 6 класу – відповідно на 39% та 42%. Ще більш вражаючою була динаміка зменшення цін на соняшник (відповідно на 56% та 61%). Ціна на молоко з початку цього року знизилась на 4%.

«Не зважаючи на таке зниження закупівельних цін на сільськогосподарську продукцію, на споживчому ринку подібних тенденцій не відбулося. Ціна на хліб, олію, молочні продукти знизилася в незначній мірі, або навіть зросла», – зазначає Президент України.

Недостатнє фінансування Аграрного фонду. Відповідно до останніх змін до Державного бюджету України на 2008 рік Аграрному фонду передбачено додатково виділити 1 млрд грн для здійснення закупівель сільськогосподарської продукції у жовтні-листопаді цього року. Однак у жовтні виділено лише 100 млн гривень, у листопаді – 272 млн гривень.

На переконання глави держави, таке фінансування абсолютно не відповідає потребам сільгоспвиробників і вкотре свідчить про неадекватність дій уряду. Окрім того, потребує ґрунтовного аналізу ситуація зі зберіганням зерна, закупленого Аграрним фондом. Витрати на зазначені цілі досягають 500 млн грн за рік – це кошти, які можна використати на будівництво власних елеваторів.

Виклики, пов'язані з необхідністю експортувати рекордні обсяги зерна та олійних культур. За оцінками експертів, рекордний врожай зернових цього року дає можливість експортувати понад 20 млн тонн зерна. З початку маркетингового року експортовано приблизно 10 млн тонн зернових та 2 млн тонн олійних. «Вважаю першочерговим обов'язком влади забезпечити в подальшому ефективну та злагоджену роботу всіх структур, причетних до обслуговування експорту».

Віктор Ющенко наголошує, що держава має відігравати значно активнішу роль у сфері зовнішньоекономічних відносин для створення привабливіших умов експорту вітчизняної продукції, зокрема шляхом укладання міждержавних угод, зниження ставок експортного мита, своєчасного повернення податку на додану вартість.

Відсутність позитивних зрушень у тваринництві. Поголів'я худоби в Україні продовжує скорочуватися. Зокрема, за даними Державного комітету статистики України, станом на 1 листопада 2008 року порівняно з аналогічною датою минулого року поголів'я великої рогатої худоби в Україні скоротилося на 8%, у тому числі корів – на 6,3%. Поголів'я свиней у державі за той же період знизилося на 12,4%.

До знищення вітчизняного тваринництва призводить нарощування імпорту м'яса, обсяг якого за січень-жовтень становив 436 тис. тонн, що у 2,4 раза більше, ніж торік. При цьому, за прогнозними балансами, для задоволення внутрішнього попиту Україна має імпортувати на рік близько 230 тис. тонн.

Загрози погіршення умов кредитування аграріїв. Зниження цін на аграрну продукцію ускладнює розрахунки аграріїв за отриманими кредитами, обсяг яких становить більш як 14 млрд грн, а також перспективи залучення додаткових ресурсів.

З метою недопущення погіршення фінансового стану сільськогосподарських підприємств, глава держави вважає за доцільне розробити ряд заходів, зокрема, сприяння пролонгації залучених кредитів, продовження державної підтримки кредитування наступного року.

Необхідність врахування у повному обсязі потреб аграрного сектору в фінансових ресурсах при опрацюванні проекту Державного бюджету України на 2009 рік. За оцінками експертів, на наступний рік потреби аграріїв становитимуть понад 15 млрд гривень.

Завершується сезон цукроваріння

СТАНОМ на 1 грудня поточного року, за оперативною інформацією НАЦУ «Укрцукор», в Україні продовжують працювати 29 цукрових заводів, тоді як 41 вже завершили сезон цукровиробництва. Зокрема, у Вінницькій області з 14 пропущених заводів 8 закінчило працювати, у Волинській це співвідношення 4:3; Житомирській – 2:2; Київській 7:4; Львівській 2:1; Полтавській 7:2; у Рівненській та Чернігівській областях продовжують працювати по обидва заводи, у Тернопільській, відповідно, 8:7; Харківській 8:7; Хмельницькій 5:2; Черкаській 6:4; Чернівецькій 1:1.

За наявними даними, до 15 грудня продовжуватимуть виробляти цукор не більше 6-8 підприємств, у тому числі на Вінниччині, на Волині, Київщині, Полтавщині, Тернопільщині і Харківщині.

Цукристість буряків при прийманні за декаду на 21 грудня 2008 року становила 16,17%, тоді як торік – 15,34%. Вихід цукру, відповідно, також більший – 13,16% проти минулорічного 11,96%.

	2008 р.	2007
Вироблено цукру:		
від початку виробництва, тис. тонн	1405,11	1736,39
у тому числі цукру квоти "А"	1405,11	1736,39
за добу, тис. тонн	13,38	9,25
Прийнято цукрових буряків:		
від початку виробництва, млн. тонн	12,23	15,96
за добу, тис. тонн	24,9	40,2
Перероблено цукрових буряків:		
від початку виробництва, млн. тонн	11,04	14,99
за добу, тис. тонн	98,77	76,00
Залишок цукрових буряків, млн. тонн	1,02	0,59

«Вибір року» з продажу імпортної сільгосптехніки

УРОЧИСТА церемонія нагородження переможців Міжнародного фестивалю-конкурсу «Вибір року» відбулася 29 листопада 2008 року в Києві. Цього року серед нагороджених – 83 провідні українські і зарубіжні компанії, товари яких перемогли у понад 150 номінаціях.

Компанія АМАКО визнана кращою компанією з продажу імпортної сільськогосподарської техніки в Україні. «Ми завжди будували бізнес на ґрунті концептуального технологічного підходу, максимально концентруючись на ефективності рішень, які пропонуємо. Агробізнес – одна із найскладніших галузей економіки: і за характером бізнес-процесів, і за складом споживачів. Тому сьогоднішній успіх є підтвердженням титанічної праці колективу компанії АМАКО в Україні впродовж 15 років. Отримана нагорода ще раз підтверджує нашу надійність як партнера і постачальника, незалежно від зовнішніх фінансово-економічних факторів», – прокоментував подію генеральний директор компанії АМАКО **Віталій Скоцик**.

Міжнародний фестиваль-конкурс «Вибір року» проводиться в Україні з 2001 року. Завдяки участі у конкурсі компанії отримують доказ якості своєї продукції та послуг, що, у свою чергу, допомагає завоювати довіру споживачів. Визначення переможців в рамках конкурсу «Вибір року» здійснюється за допомогою маркетингових досліджень, проведених дослідницькими компаніями міжнародного рівня, наприклад TNS-Ukraine. Аудитором виступила авторитетна міжнародна компанія Deloitte.

Слід зазначити, що у 2008 році компанії-оператори аграрного бізнесу взяли участь у фестивалі-конкурсі «Вибір року» вперше.

ТОП ТИЖНЯ

НОВІ НОРМАТИВНІ АКТИ

17 польських підприємств отримали дозвіл

Державний комітет ветеринарної медицини дозволив 17 підприємствам завезення забійних свиней з Республіки Польща. Відповідне рішення міститься в наказі Комітету №276 від 28 листопада ц.р. Згідно з документом, з 1 січня 2009 року відмінено дозволи Держкомветмедицини на імпорт в Україну забійних свиней для польських підприємств, які були видані за результатами попередніх інспектувань. Наразі завозити свиней на забій в Україну дозволено таким суб'єктам господарювання: Gospodarstwo Rolne Les?aw i Czes?awa Konopka, Gospodarstwo Rolne ADAM PRZYBYLSKI, Agro Eko BP Sp. z o. o. ul. Ciep?ownicza 6 20-479 Lublin, Dworczak January, Tarka Jaros?aw, Ferma trzody Grolder Sp. z o. o. Borowiec PGR 667-112 Siedlisko, Gospodarstwo Rolne - Karolina Kaminiarz – Ferma Trzody Chlewnej, Sp??dzielnia Produkcji Rolnej «Diament», PPZ «Przybkowo» Sp. zo. o. Przybkowo 22 78-460 Barwice, PPZ «Przybkowo» Sp. z o. o. Przybkowo 22 78-460 Barwice, Poldanor S. A. ul. Dworcowa 25 77-320 Przechlewo, «FERMAPOL» Sp. zo. o., Gospodarstwo Hodowlane TRZODY CHLEWNEJ w DUBIELU, Gospodarstwo Rolne Zdzislava Kaczorowskiego, RKS «Agrokompleks», Inter-Agri Janusz Wojtczak, Zaklad Miesny «Jedrzejowski.

Запрацює паромний комплекс Керч – Поті/Батумі

Уряд на своєму засіданні 3 грудня 2008 р. прийняв розпорядження «Про відкриття пункту пропуску через державний кордон на території державного підприємства «Керченський морський торговий порт». Як повідомляє управління зі зв'язків зі ЗМІ Секретаріату КМУ, урядове рішення створює передумови для забезпечення функціонування паромного комплексу переправи Керч (Україна) – Поті/Батумі (Грузія) і морського вокзалу для здійснення прикордонного та митного контролю осіб, які мають право в'їзду на територію України або виїзду з України. Очікується, що повноцінне функціонування зазначеної паромної переправи дозволить залучити додаткові об'єми вантажів (до 1 млн тонн за рік), скоротити строк доставки вантажів кінцевому споживачеві, а також сприятиме інтеграції транспортної інфраструктури регіону в мережу транспортних коридорів «Європа-Азія».

НОВИНИ • СТИСЛО

Американські інвестори не йдуть

Американські інвестори не збираються йти з українського ринку у зв'язку з економічною кризою в країні. Таку заяву 2 грудня зробив президент Американської торгової палати в Україні (АТП) Хорхе Зукоскі. «Як організація, яка представляє інтереси крупних стратегічних і інституційних інвесторів і постачальників їх послуг більш ніж з 50 країн світу, ми не думаємо, що члени нашої організації залишать Україну і покинуть свої інвестиції», – сказав Х.Зукоскі. Він також висловив переконання, що поточна фінансова ситуація при відповідному підході української політичної еліти буде тимчасовим явищем, і український ринок все ще має хороший потенціал. При цьому додав, що частка членів АТП в загальному об'ємі прямих іноземних інвестицій до України велика, і вони розраховані на тривалий термін.

Підтримувати треба не лише банки

Українські аграрії поділяють думку міністра фінансів В.Пинзеника про помилки, допущені у боротьбі зі світовою фінансовою кризою, вважає Євген Ленг, гендиректор «Укрзернопром Агро». «Порятунок банків і пожвавлення фінансового сектора дійсно має велике значення, – відзначив він. – Однак до сьогодні підприємства реальної економіки, у тому числі ті, що працюють в аграрному комплексі України, не відчули жодного ефекту від державного сприяння фінансовим інститутам. Міністр фінансів правий, коли стверджує, що не тільки економіка не зможе існувати без банків, але й банки не виживуть без економіки».
Пан Ленг також вважає, що головним, на що мають бути спрямовані антикризові заходи уряду і Нацбанку, повинно стати стимулювання банківської системи до кредитування підприємств реальної економіки. Без вирішення даного питання системна криза буде тільки поглиблюватися, а в економіці України не з'являться ознаки одужання.

«Заміна» – не значить «краще»

ХАРЧОВА БЕЗПЕКА Цукрова галузь України серед іншого потерпає і від засилля на ринку цукрозамінників, які останнім часом набули широкого використання у харчовій промисловості. Так, за інформацією на початок року, на вітчизняному ринку цукру вони зайняли щонайменше 300 тис. тонн. Так, цукрозамінники іноді необхідні. Проте неврегульованість цього питання на законодавчому і на рівні технічних бар'єрів наносить удар не тільки по вітчизняним цукровиробникам, а й по здоров'ю людини.

Лідія Галацан
головний технолог
Національної асоціації цукровиків
України «Укрцукор»

Світовий ринок цукрозамінників

У СВІДОМОСТІ споживача єдиним природним нешкідливим солодким продуктом є цукор. Він є стандартом чистоти смаку і ступеню солодкості.

Цукор завдяки цінним харчовим, смаковим і фізичним властивостям є харчовим продуктом першої необхідності. Крім приємного смаку, він є високоефективним джерелом енергії для організму людини, у харчових продуктах виконує роль не лише носія солодкого смаку, а й структуроутворювача та наповнювача маси, надає їм гарного зовнішнього вигляду й збільшує терміни зберігання. Всі інші речовини, які використовуються для підсолоджування, вважаються замінниками цукру.

Цукрозамінники – це речовини, що мають солодкість близьку до солодкості цукру і виконують в продукті роль не лише солодкої речовини, але й наповнювача маси.

Інтенсивні підсолоджувачі – речовини, що мають солодкість в 10, 100, 1000 разів більшу, ніж солодкість цукру, використовуються в малому дозуванні, не виконують у продукті роль наповнювача маси. Для компенсації витрат у масі використовують воду, молоко, фрукти та інші наповнювачі.

На світовому ринку, а останнім часом і на ринку України, спостерігається тенденція до зростання використання цукрозамінників в багатьох харчових продуктах і не тільки для продуктів дієтичної і діабетичної групи.

Для підсолоджування харчових продуктів, напоїв, лікарських засобів широко використовуються натуральні і синтетичні речовини

Назва підсолоджувача	Солодкість відносно до цукру (разів)	Код	Країни, де заборонений	Причина заборони
Ацесульфам (калієва сіль)	200	Е950	Заборонено в Канаді і Японії	Викликає порушення роботи кишковика та алергічні захворювання
Аспартам	160-200	Е951	В США, Канаді і ЄС обов'язкове зазначення на упаковці негативних наслідків застосування	Провокує головну біль, сильну втому, прискорене серцебиття і депресію
Цикламат	30	Е952	Заборонено в США, Франції, Великобританії і ін	Є підозри, що цикламат викликає ниркову недостатність
Сахарин	300	Е954	Заборонений в Канаді, США, ЄС обов'язкове зазначення на упаковці негативних наслідків застосування	Викликає рак у лабораторних тварин, руйнує сечовий міхур

Особливою популярністю серед замінників цукру є інтенсивні підсолоджувачі з високим цукрозним еквівалентом, що пояснюється значною економічною вигодою (низькі витрати) і простотою їх використання.

У зв'язку із комерціалізацією та в умовах жорсткої конкуренції виробники харчових продуктів і напоїв, щоб втриматися на ринку, здешевлюють свою продукцію шляхом заміни цукру інтенсивними підсолоджувачами нерідко за рахунок якості готової продукції та її безпеки для здоров'я людини.

Світове річне споживання синтетичних інтенсивних підсолоджувачів складає близько 72, 0 тис. тонн.

Замінники цукру існують – натуральні (фруктоза, сорбоза, ксиліт та ін.) і синтетичні (аспартам, ацесульфат, сахарин, цикламат та ін.).

Нажаль, і натуральні замінники можуть бути шкідливими для здоров'я, або не зручними у використанні. Наприклад, з вживанням фруктози, самої солодкої із природних сахарів – деякі спеціалісти пов'язують епідемією ожиріння, токсичне ураження печінки. Вживання сорбози призводить до розладу травлення, ксиліту – може викликати рак сечового міхура.

Синтетичні інтенсивні підсолоджувачі потребують ретельного дозування і не рекомендуються для систематичного споживання. Їх використання є можливим лише з дозволу МОЗ України. Синтетичні замінники цукру не рекомендуються дітям віком до 7 років. На сьогоднішній день існують різні, іноді протилежні думки, про користь, безпеку й можливість вживання різних синтетичних цукрозамінників.

Із синтетичних замінників цукру самим розповсюдженим (майже в 200 разів солодший цукру), але і самим найшкідливішим, являється аспартам, вживання якого може викликати головну біль, алергію, депресію, безсоння, ожиріння, а у тварин – навіть рак мозку.

Ацесульфам К приводить до порушення роботи шлунку і алергічних захворювань. Цикламат з 1969 року заборонений в США, Франції, Великобританії, так як вживання його приводить до захворювання печінки.

Сахарин – органічна сполука на основі нафтових продуктів, некалорійний підсолоджувач, має гіркуватий і «металевий» присмак.

Директивою Європейського Парламенту і Ради 94/35/ЄС від 30 червня 1994 року «Про використання замінників цукру у продуктах харчування» встановлено перелік замінників цукру, які можуть бути використанні у виробництві продуктів харчування та максимально використовувані дози в готових продуктах. Замінники цукру також не можуть застосовуватись у продуктах харчування для немовлят і маленьких дітей.

Цукрозамінники в Україні

НА СПОЖИВЧИЙ ринок України надходить значна кількість синтетичних цукрозамінників, які використовуються для виробництва харчових продуктів та напоїв. З метою забезпечення потреби внутрішнього ринку України безпечною та якісною продукцією, та захисту життя і здоров'я населення від шкідливих факторів, які можуть бути у харчових продуктах та напоях необхідно:

– у виробництві харчових продуктів та напоїв використовувати цукор білий згідно ДСТУ 4623:2006;

– для виробництва харчових продуктів лікувального та профілактичного призначення максимально використовувати натуральні (природні) цукрозамінники;

– на етикетках харчових продуктів, які містять замінники цукру, обов'язково повинні бути позначки про їх наявність та негативні наслідки застосування;

– виключити зі споживання населення України продукти, які містять в собі спирт та цукрозамінники через їх шкідливий вплив на мозкову діяльність;

– обмежити використання сумішей підсолоджувачів, до складу яких входять сахарин (Е 954), цикламат (Е952) і аспартам (Е951);

– ввезення цукрозамінників на митну територію України проводити тільки з дозволу МОЗ України при наявності технологічного регламенту на використання даного цукрозамінника при виробництві харчових продуктів.

ПЕРЕДПЛАТА

**Шановні читачі!
Передплатіть газету «АГРОПРОФІ» на 2009-й рік в будь-якому поштовому відділенні або через Редакцію.
ЧИТАЙТЕ НАС І БУДЬТЕ ЗАМОЖНИМИ!**

Наш індекс: 98990

Шановні читачі!

У розпалі передплата на український тижневик ділової інформації «АГРОПРОФІ» на 2009 рік. «АГРОПРОФІ» – це газета про реальну практику впровадження сучасних технологій агровиробництва і управління для досягнення максимальної ефективності.
Ми заповнюємо вакуум ОПЕРАТИВНОЇ, ДІЛОВОЇ ГАЗЕТНОЇ ІНФОРМАЦІЇ БЕЗ ПОЛІТИКИ для фахівців АПК, які приймають рішення: керівників і менеджерів, власників бізнесу та інвесторів.
Передплатити нашу газету ви можете у будь-якому відділенні УДППЗ «Укрпошта» за Каталогом передплатних видань.
Передплатити «АГРОПРОФІ» можна також через редакцію, до того ж – з будь-якого місяця та на будь-який термін за договором. Вартість редакційної передплати у **І півріччі 2009 року – 16,00 грн.** на місяць.

**З питань редакційної передплати телефонуйте:
тел. (044) 227-93-55, або пишіть: info@agroprofi.com.ua**

НОВИНИ ФОНДОВОГО РИНКУ ₴ Компанії українського аграрного сектору

Астарта Холдинг

КОМПАНІЯ «Астарта Холдинг», один з найбільших агрохолдингів та виробників цукру в Україні, повідомила останні дані цьогорічного сезону цукроваріння. Станом на 1 грудня, заводи холдингу вже виробили 196,6 тис. тонн цукру, що на 43% більше, ніж на цю ж дату минулого року. Це підтверджує реальність планів компанії на цей рік виробити не менше 220 тис. тонн.

Усього на переробку відвантажено 1,7 млн тонн цукрового буряку. Зросли також обсяги виробництва меласи – на 22% від попереднього року до 54,7 тис. тонн, у той час, як виробництво сухого гранульованого жому впало на 6% до 12,3 млн тонн.

Акції «Астарта Холдинг» на Варшавській фондовій біржі продовжили падіння на цьому тижні, хоча і не досягли свого «дна», встановленого 18 листопада. За станом на 4 грудня, ціна акції склала 13 польських злотих, що на 8% нижче, ніж тиждень тому.

Ринкова вартість акцій, PLN

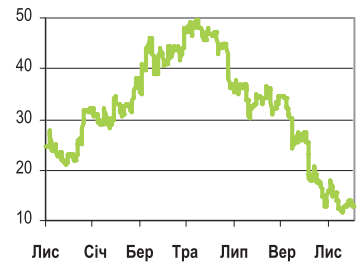

Джерело: Bloomberg

Миронівський Хлібопродукт

Ринкова вартість акцій, $

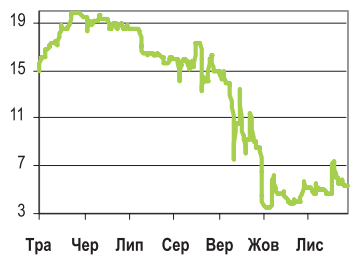

Джерело: Bloomberg

КОМПАНІЯ МНР S.A. («Миронівський Хлібопродукт»), один з найбільших агропромислових холдингів в Україні, що спеціалізується на виробництві курятини та вирощуванні зернових культур, повідомила про намір скоротити свої інвестиційні програми у зв'язку зі зменшенням можливостей їх фінансування в умовах фінансової кризи. Так, компанія відстрочує будівництво нового виробничого комплексу у Вінницькій області загальною вартістю 1 млрд доларів США та відмовляється на деякий час від розширення свого нового напряму – садівництва. Також компанія планує додатково оптимізувати операційні витрати і акумулювати вільні фінансові ресурси.

У цілому, менеджмент оптимістично дивиться у майбутнє, оскільки попит на курятину, як найдешевше джерело протеїну тваринного походження, навіть в умовах кризи буде залишатися на високому рівні, а низька собівартість виробництва сприятиме збереженню високої рентабельності бізнесу. В умовах погіршення розрахунків роздрібних мереж з постачальниками додаткову впевненість для компанії забезпечує її франчайзингова мережа, на яку припадає до 50% реалізації курятини. Що ж до зобов'язань компанії перед іноземними кредиторами, компанія повністю забезпечує виплату процентів по кредитах та облігаціях у іноземній валюті за рахунок експортної виручки від продажу соняшникової олії, хеджуючи таким чином ризики знецінення національної валюти.

Акції МНР на Лондонській фондовій біржі, також не витримали тиску негативних макроекономічних новин з різних континентів, хоча на відміну від інших українських компаній, вони залишаються досить стабільними останнього місяця, котируючись набагато вище своїх мінімальних рівнів, досягнутих у жовтні. Але все ж таки новина про погіршення прогнозів рейтингів компанії знизила ціну акцій на 21% за останній тиждень до рівня 4,75 фунтів стерлінгів станом на 4 грудня.

Мрія Агро

Ринкова вартість акцій, EUR

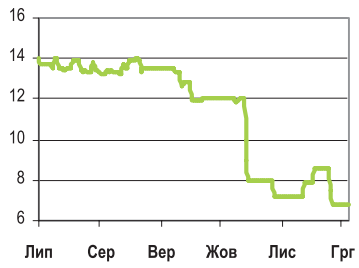

Джерело: Bloomberg

ГРУПА компаній «Мрія Агро», презентувала результати своєї діяльності за перші дев'ять місяців цього року. Всі основні фінансові показники збільшились у кілька разів завдяки розширенню бізнесу.

Чистий дохід від реалізації становив 46,9 млн доларів США, що у 6,2 разу більше, ніж за аналогічний період попереднього року. EBITDA збільшилися у 8,5 разу до 56 млн доларів США, у той час, як чистий прибуток зріс у 9,3 разу до 56 млн доларів США. Такі високі показники рентабельності пояснюються більшою мірою переоцінкою справедливої вартості біологічних активів (а саме зернових та інших культур), яка була оцінена у 57,3 млн доларів США. Позитивний ефект від державних субсидій на показники прибутковості становив 3,6 млн доларів США. Холдинг також повідомляє, що за цей період земельний банк зріс у 3,8 разу до 87 тис. га.

За останній тиждень ціна акцій Mriya Agro Holding, що торгуються на Франкфуртській фондовій біржі через глобальні депозитарні розписки (GDR), майже не змінилася. Проте протягом останнього місяця, незважаючи на короткотривалий позитивний рух в середині листопада, акції все ж просіли в ціні на 5%. Станом на 4 грудня ц.р. ціна GDR становила 6,8 євро.

Партнер рубрики «Цінні папери та фондовий ринок»
SINCOME capital group
Селянська інвестиційна компанія «СІНКОМ КАПІТАЛ»
www.sincome.kiev.ua

ЦІННІ ПАПЕРИ ₴ Публічні компанії вітчизняного агросектору станом на 04 грудня 2008 року

Компанія	Біржа	Код ЦП	Валюта	Ціна купівлі	Ціна продажу	Остання ціна	Ринкова капіталізація, млн.	Зміна за тиждень	Зміна з початку року
Астарта Холдинг	Варшава	AST PW	PLN	13,00	13,01	13,00	322,25	-8,1%	-59,4%
Дакор	ПФТС	DAKOR UZ	UAH	40,00	59,00	55,00	282,86	0,0%	-63,4%
Кернел Холдинг	Варшава	KER PW	PLN	12,00	12,50	12,49	859,26	-3,9%	-63,3%
Креатив Груп	Франкфурт	4C8A GR	EUR	1,72	1,40	1,40	19,47	-37,8%	-84,6%
Ленд Вест	Франкфурт	4K1A GR	EUR	8,13	6,00	7,00	106,25	-29,3%	-46,4%
Лендком	Лондон	LKI LN	GBP	11,00	12,00	11,50	23,00	-11,5%	-81,1%
Миронівський хлібопродукт	Лондон	MHPC LI	USD	4,52	5,12	4,75	595,84	-21,2%	-68,3%
Миронівський з-д круп та комбікормів	ПФТС	MZKK UZ	UAH	0,35	1,00	1,01	116,00	-23,1%	-85,8%
Мрія Агро	Франкфурт	MAYA GR	EUR	6,12	7,40	6,80	144,50	0,7%	-51,4%
MCB Agricole	Франкфурт	4GW1 GR	EUR	1,81	2,17	2,19	37,67	-15,1%	-80,1%
Сінтал	Франкфурт	SNPS GR	EUR	5,22	6,38	5,80	191,06	0,0%	11,8%
УкрРос	Франкфурт	36U1 GR	EUR	3,89	3,00	3,00	42,60	-48,5%	-83,1%

За даними ІК «СІНКОМ КАПІТАЛ»

₴ ІНВЕСТИЦІЇ & КОМПАНІЇ

Закрите акціонерне товариство «Зернопродукт МХП» створив три нові філіали в Черкаській і Вінницькій областях. Про це підприємство повідомило 4 грудня 2008 року. Згідно з повідомленням, рішення про створення філіалів було ухвалене загальними зборами акціонерів ЗАТ «Зернопродукт МХП» у зв'язку з виробничою необхідністю. За рішенням акціонерів компанії були створені Христинівський філіал (м.Христинівка Черкаської області), Війтівецький філіал (с.Війтівка Вінницької області) і філіал ЗАТ «Зернопродукт МХП» «Золота Нива» (с.Носівці Вінницької області). Вищезгадані філіали створені для ведення сільськогосподарського виробництва, зокрема вирощування і переробки сільгоспкультур.
Засновником ЗАТ «Зернопродукт МХП» є ВАТ «Миронівський хлібопродукт», яке наразі володіє 90% акцій підприємства.

* * *

Компанія «Євросервіс Україна» продала 4 із 6 цукрових заводів, якими вона володіє, і веде перемовини про продаж решти підприємств. Про це повідомив засновник компанії «Євросервіс Україна» Ілля Міхаелі. Він зазначив, що компанія завершила операцію з продажу за 29 млн грн Рокитнянського цукрового заводу компанії «Крупних землевласників в Київській обл.», імена яких не розголошуються. За словами І.Міхаелі, компанія також завершила операції з продажу Теофіпільського цукрового заводу підприємцеві Вадиму Левію і Старокостянтинівського цукрового заводу підприємцям з Хмельницької обл., прізвища яких також не розголошуються.
Раніше компанія «Євросервіс Україна» продала Наркевицький цукровий завод крупному виробникові цукру «Астарта-Київ». За оцінками експертів, сума угоди дорівнювала близько $1,5 млн.
Наразі ведуться переговори з європейськими і білоруськими бізнесменами про продаж двох заводів, що залишилися у компанії – Носівського і Волочиського. І.Михаелі повідомив також, що виручені від продажу активів в цукровому бізнесі кошти «Євросервіс Україна» планує інвестувати в виробництво хлібобулочних і кондитерських виробів.

Витрати на перевезення зменшаться?

Неодноразові скарги сільгоспвиробників, зернотрейдерів та громадських організацій на високі й невиправдані витрати на перевезення зерна, здається, повільно, але роблять свою справу.

Так, міністр аграрної політики **Юрій Мельник** вважає, що тарифи на перевезення зерна та обробку вантажів у портах повинні бути переглянуті убік зниження. Про це він повідомив третього грудня в ході прямої телефонної лінії Кабінету міністрів України. «У частині зменшення вартості послуг з перевезення зерна територією країни міністерство не просто підтримує пропозиції експортерів, а разом з експортерами відпрацювало всі складові, які здорожчують послуги під час перевезення та обробки зерна», – сказав Ю.Мельник.

З його слів, відповідні рішення на рівні міністерства вже прийняті. «Зокрема, на рівень 2008 року за своїми тарифами повернулися Державна хлібна інспекція. На сьогодні підготовлений проект рішення уряду, яким передбачено зменшення вартості послуг Головної державної інспекції з карантину рослин при експорті зерна. Але з аналогічними пропозиціями ми звертаємося до уряду в частині зменшення тарифів на перевезення зерна залізницею й зменшення плати за послуги при перевалці зерна в портах», – сказав міністр. За його інформацією, тарифи на перевезення зерна від кордону до споживача знизилися в середньому в 2,5-3 рази на тонні – «зреагували на здешевлення фрахту, на здешевлення енергоносіїв, зокрема, дизельного палива».

При цьому, зі слів міністра, перевезення територією України, у першу чергу залізницею, і обробка вантажів у державних портах на сьогодні не змінилися, незважаючи на здешевлення палива і зниження обсягу вантажів. «Тому ми наполягаємо на тому, щоб відповідні рішення були прийняті не як виняток для аграрного сектора, а щоб, у першу чергу, адекватно зреагувати на макроекономічні показники», – підкреслив Ю.Мельник. «На сьогодні розмір можливого зниження прораховується. Я вважаю, що ми можемо порушувати питання про зменшення тарифів на перевезення зерна, що направляється на експорт, на 20-30 відсотків», – підкреслив він.

Україна та СОТ: ділимося досвідом

Початок див. «АГРОПРОФІ», №42/2008, стор.1,3

ФОРУМ Два дні, 27-28 листопада, засідали українські аграрії зі своїми рідними чиновниками, західними колегами та представниками СОТ у шикарній залі столичного п'ятизіркового готелю «Прем'єр-Палац». Усіх цікавили переспективи для аграрного бізнесу після приєднання нашої держави до цієї міжнародної організації. Наші – скаржилися, що нічого путнього, окрім утисків вітчизняного АПК та навали низькоякісного імпорту, від омріяного вступу не отримали, іноземці ж – посміхалися і запевняли, що все ще попереду...

Євгенія Руженцева

У ТОЙ ЧАС як у світі нагнітаються кризові настрої, українці бенкетують. Принаймні, зарубіжні гості, яких запросили виступити організатори міжнародної конференції «Eurobusiness Advisory» та Українська аграрна конфедерація, в численних кава-брейках між собою перемовлялися, що здивовані таким пишним «учтом», який влаштувала їм українська сторона у вельми скрутний для світу час. І навіть віце-президент однієї з європейських громадських організацій зізнався, що не дозволив би собі зупинитися в такому дорогому готелі. Знали б вони, скільки коштував українцям перегляд їхніх слайдів!

Щоправда, організатори подбали про певні знижки для тих, хто зареєструвався раніше і тих, хто вирішив відвідати лише один день конференції. Схоже було, що багато хто заощадив саме у другий спосіб, бо другого дня, коли й виступали заїжджі лектори, зала вельми спорожніла... Та про все по черзі.

І був день перший – український

ПЕРШИМИ посіли місця у президії керівний директор «Eurobusiness Advisory» (Лондон) Сергій Цівкач, президент Української аграрної конфедерації Леонід Козаченко, заступник міністра економіки України Валерій П'ятницький, в.о. голови Антимонопольного комітету України Олександр Мельниченко, голова Комітету Верховної Ради з питань аграрної політики та земельних відносин Микола Присяжнюк та заступник міністра аграрної політики України Валентина Завалевська.

Валентина Завалевська, як завжди, віддала перевагу мові цифр. А статистика, на її думку, де в чому навіть втішна. Так, після вступу до Світової організації торгівлі Україна відчула великий приплив іноземних інвестицій у вітчизняний АПК – з травня 2008 року наша держава отримала $357 млн. А загалом з початку 1991 р. в сільське господарство України було залучено більш як $2,5 млрд іноземних інвестицій. При цьому понад $1,5 млрд – у харчову промисловість, уточнила заступник міністра. Що ж до внутрішньої, державної, підтримки, то її сукупний вимір сягнув 3 млрд 43 млн. грн., решта коштів надається в межах програм «зеленої скриньки».

Розповідаючи про заходи, яких вжила держава для підтримки національного виробника, Валентина Завалевська зазначила, що згідно з антикризовим Законом №639-VI буде застосовано режим акумуляції сільгоспвиробниками коштів ПДВ. Крім того, запропоновано проекти постанов щодо заборони на ввезення окремих видів давальницької сировини на митну територію України. Що ж до малих господарств, які видаються найбільш незахищеними в умовах СОТ, то представник Міністерства агрополітики сповнена оптимістичних прогнозів щодо збереження їх існування.

Заступник міністра економіки **Валерій П'ятницький** розглянув вступ України до СОТ насамперед у контексті відносин із нашим північним сусідою. Пан П'ятницький спростував поширену в ЗМІ інформацію про те, що Україна відмовилася від двосторонніх переговорів щодо вступу Росії до Світової організації торгівлі. Навпаки, зауважив він, Україна активно веде діалог з росіянами про уніфікацію санітарних та фітосанітарних норм, технічне регулювання, захист інтелектуальної власності. У цих переговорах Україна не здає свої інтереси, однак і не збирається шантажувати Росію вступом до СОТ. За припущенням заступника міністра економіки, переговори про приєднання Росії до Світової організації торгівлі завершаться не раніше 2010 року. Після цього Україні буде легше торгувати зі своїм історичним партнером. Але на газові переговори це особливо не вплине, адже Росія, до того ж, не є членом Європейської енергетичної хартії.

Оскільки Росія поки що не є членом СОТ, тож активно цим і користується, субсидуючи зокрема експорт власного зерна. Нам же дозволити собі такий крок – уже зась. Зрештою, ми можемо ефективніше застосовувати різні захисні компенсаційні механізми, переконаний чиновник.

Ми не зовсім правильно і професійно користуємося наданими нам умовами СОТ, вторить йому і голова Комітету Верховної Ради з питань аграрної політики та земельних відносин **Микола Присяжнюк**. Зокрема, більше уваги слід приділяти бюджетному фінансуванню за «зеленою скринькою». На часі – реформування санітарної, фітосанітарної служби, сертифікації тощо.

Треба визнати, що Протокол вступу до СОТ для АПК – не дуже успішний, зазначив Микола Володимирович. Було втрачено можливість доопрацювання його до підписання, але сьогодні ми зобов'язані вести ці перемовини, наголосив доповідач. Він допускає, що для України можливий зокрема варіант нотифікації в СОТ, з переглядом і врахуванням інтересів аграрного сектору. А от той факт, що Росія досі не є членом СОТ, для нас несе в собі більше мінусів, аніж плюсів, переконаний промовець.

Що ж до кризи, то вона, звісно, сколихне вітчизняну економіку, але, на думку народного депутата, ми маємо певну перевагу – це 30% населення (15 млн. чол.), яке проживає у сільській місцевості, адже цей сегмент, за його прогнозом, сприйме кризу м'якше. У інших розвинених країнах сільське населення не перевищує 2-3%.

Не обійшлося і без обговорення актуального нині питання пролонгації кредитів для аграріїв. Нині у Верховній Раді зареєстровано три антикризові законопроекти для АПК. Вони дуже схожі між собою – і це позитив, вважає голова парламентського комітету. Зокрема, запропоновано пролонгувати кредити, не змінюючи ставки, та заборонити звернення стягнення на майно боржників у разі несплати за кредитами. «Агропромисловий сектор – найбільш вигідний позичальник, – впевнений Микола Присяжнюк. – Адже 97% кредитів, які отримують аграрії, завжди повертаються».

Враховує нинішню фінансово-економічну ситуацію у своїй діяльності й Антимонопольний комітет України. Комітет не лише застосовує норми права, коли того потребує ситуація, а й використовує ефективні механізми підтримки конкурентоспроможності вітчизняних підприємств АПК, звітував перед аграріями в.о. голови АМКУ **Олександр Мельниченко**.

ДОВІДКА

Світова організація торгівлі (СОТ), що є спадкоємицею діючої з 1947р. Генеральної угоди з тарифів і торгівлі (ГАТТ), почала свою діяльність з 1 січня 1995 р. СОТ покликана регулювати торговельно-політичні відносини учасників Організації на основі пакета Угод Уругвайського раунду багатосторонніх торговельних переговорів (1986-1994 р.). Ці документи є правовим базисом сучасної міжнародної торгівлі.

Угода про заснування СОТ передбачає створення постійно діючого форуму країн-членів для врегулювання проблем, які впливають на їх багатосторонні торговельні відносини, і контролю за реалізацією угод і домовленостей Уругвайського раунду. СОТ функціонує багато в чому так само, як і ГАТТ, але при цьому здійснює контроль за більш широким спектром торговельних угод (включаючи торгівлю послугами і питання торговельних аспектів прав інтелектуальної власності) і має значно більші повноваження у зв'язку з удосконаленням процедур прийняття рішень та їх виконання членами організації. Невід'ємною частиною СОТ є унікальний механізм врегулювання торговельних спорів.

Загальні переваги від членства у СОТ:

– створення сприятливіших умов доступу на світові ринки товарів і послуг на основі передбачуваності торговельних відносин із країнами-членами СОТ, включаючи транспарентність їх зовнішньоекономічної політики;

– доступ до механізму СОТ врегулювання спорів забезпечує захист національних інтересів і в такий спосіб усунення дискримінації;

– можливість реалізації власних торговельно-економічних інтересів шляхом ефективної участі у БТП при виробленні нових правил міжнародної торгівлі.

Підтвердженням правильного спрямування українського конкурентного законодавства є його майже повна гармонізація з європейським.

Як повідомив пан Мельниченко, Урядовий комітет з питань економічного розвитку погодив запропоновані Комітетом зміни до Закону України «Про захист економічної конкуренції», якими передбачається збільшення в 4 рази порогових показників обсягу реалізації товарів або вартості активів підприємств, за яких попереднє отримання дозволу на концентрацію є необхідним. Введення цих змін в дію значно спростить ситуацію і в аграрному бізнесі, який зараз йде шляхом злиття, та сприятиме підвищенню інвестиційної привабливості України. «Безперечно, майбутнє української економіки загалом та АПК зокрема – за створенням потужних експортно-орієнтованих підприємств, здатних протистояти конкуренції гравців світових ринків. Відтак у цьому процесі головне завдання Комітету – не допустити монополізації, захистити інтереси суспільства й посприяти впровадженню державної конкурентної політики», – наголосив Олександр Мельниченко.

Утім, антимонопольні органи – це не лише «кат» для порушників конкурентної дисципліни, а й партнер і захисник інтересів, передусім, для середнього й малого бізнесу, і готові до діалогу з добросовісними учасниками ринків. І вже найближчим часом буде укладено угоду про співпрацю між Комітетом та ВГО «Українська аграрна конфедерація». «Співпраця з Комітетом дасть змогу ефективніше функціонувати ринкам АПК, що, в свою чергу, допоможе вітчизняним виробникам швидше адаптуватися до вимог СОТ», – не сумнівається Олександр Мельниченко. І вже незабаром сподівається на активну співпрацю з ключовими учасниками продовольчих ринків, зокрема зерна, м'яса, птиці тощо.

«Говорити, як ми почувалися ці п'ять місяців у Світовій організації торгівлі, непросто. Ми зараз більше відчуваємо світову фінансову кризу, а не членство в СОТ», – констатував президент Української аграрної конфедерації **Леонід Козаченко**. За цей час пожвавився імпорт, особливо в поставках м'яса. Пан Козаченко пов'язує таке пожвавлення, зокрема, з тим, що уряд не хотів допустити інфляції, а в результаті такого субсидованого імпорту ми значно втратили поголів'я. І, як наслідок, – українські аграрії недоотримали 15 млрд. гривень.

Що ж до посилення протекціоністської політики, за яку ратує більшість політиків, починаючи з Глави держави, то президент громадської організації в її успіх не вірить, натомість радить формувати прозору і ліберальну політику. Та головне – не здійснювати підтримку за рахунок фермерів, забираючи у них, скажімо, 15 тисяч, а віддаючи потім лише дві – і то як великий подарунок...

Виступаючи на другій сесії, президент US-Ukraine Business Council, директор Sigma Bleyzer (Вашингтон) **Морган Вільямз**, який з українськими компаніями співпрацює ще з 1992 року, «присоромлював» українців тим, що за 17 років ніяк не можуть приватизувати землю. «Це ганьба, і якщо так триватиме й надалі, то в земельному секторі й далі концентруватимуться великі нагромадження земель», – «відкрив Америку» присутнім пан Вільямз. І, хоч з 2000 року він відзначив неабиякий поступ в Україні, все ж роздратований політикою України, зокрема грубими обмеженнями на експорт 2005-2006 років...

Директор департаменту товарів і торгівлі Copa-Cogeca (Брюсель) **Марі-Крістін Рібера** розповіла про діяльність двох організацій: Copa, яка об'єднує фермерів, та Cogeca – довкола якої єднаються сільськогосподарські кооперативи. Та найбільше її турбує питання ввезення генетично модифікованої продукції. «Ви зараз шукаєте юридичні рамки для санкціонування ГМО, ми ж маємо тут певний острах, – поділилася сумнівами пані Рібера. – Ми не хочемо, щоб завозилася не схвалена нами ГМ-продукція, має бути лише чиста продукція». Що ж до продажу живих тварин, то тут європейці вимагають, аби при ввезенні були наявні і ветеринарні, і фітосанітарні протоколи.

«Перчинкою», чи то «цвяхом», дня мав стати виступ **Кроуфорда Фалконера**, голови Спеціальної сесії Комітету з сільського господарства при Секретаріаті СОТ та постійного представника Нової Зеландії при тому ж таки Секретаріаті. Утім, старенький не прилетів, тож організатори подбали про налагодження діалогу з ним через телеміст. Пан Фалконер говорив головно про переваги нашого вступу: стабільність доступу до ринків, можливість подальших перемовин, можливість долучатися до формування політики в СОТ, певна міжнародна рівність перед законом тощо. А на запитання пана Стоянова, чи знають у СОТ про «деяких» експортерів зерна, які субсидують свій експорт, по той бік екрану тільки розвели руками: «Ми нічого не можемо зробити, бо Російська Федерація поки що не член нашої організації».

І для чого ми поквапилися?..

І був день другий – іноземний

П'ЯТНИЦЮ відзначили своєю присутністю впереваж зарубіжні гості, організатори, преса та поодинокі «неекономні» учасники. Хоча саме через виступи представників європейських урядів та громадських організацій в сільському господарстві – такою дорогоцінною була вартість участі.

У наступному числі «Агропрофі» читайте про реакцію на вступ до СОТ представників галузевих об'єднань АПК: Української зернової асоціації, Союзу молочних підприємств, Союзу птахівників, Укрм'ясопродукту та Укрцукру. А також – про досвід сільського господарства в системі СОТ поляків, британців, німців та французів.

Нижче пропонуємо вашій увазі досвід Чехії.

Чеський досвід АПК в умовах СОТ

Слід сказати, що АПК Чехії пройшов довгий шлях розвитку. На сьогодні в сільському господарстві цієї країни використовують передові технології, обладнання і сучасну систему освіти. Навіть не звертаючи увагу на те, що його частка становить тільки 1,9% ВВП країни.

Артем Олекса

ЗВИЧАЙНО, вступ до СОТ не може бути для країни абсолютно позитивним явищем. Саме з негативних наслідків розпочав свою доповідь президент «Аграрної палати Чехії» Ян Велеба. По-перше, скоротилося поголів'я ВРХ з 3,4 млн до 1,4 млн голів, а свиней з 4,7 млн до 2,5 млн голів. По-друге, й досі в країні зменшується кількість млинів і пасік. По-третє, валовий обсяг сільського господарства з 1989 року скоротився на 30-40%, тому імпорт, відповідно, збільшується. Від'ємне сальдо становить понад $1,5 млрд. Більш-менш стабілізує ситуацію у галузі інтенсифікація виробництва. Як приклад були наведені середні 8600 кг молока з корови голштинської породи у 2007 році, середня врожайність зернових - 52 ц/га у 2008 році.

Негативними для розвитку АПК Чехії стали і договірні обмеження виробничих потужностей при вступі до СОТ, які, на думку пана Велеби, були значно занижені. Наслідки європейської цукрової реформи погіршили становище чеських цукровиків і призвели до перетворення країни з експортера у нетто-імпортера цукру.

В наявності у чеських фермерів 4,206 млн га сільськогосподарських угідь, при чому половина з них знаходиться у районах з далеко не кращими кліматичними умовами. До того ж щороку аграрії втрачають 4-5 тис. га під забудови промислових структур і житлове будівництво. З 1995 року аграрії втратили контроль над цим процесом, але зараз вже готується проект закону, за яким передбачено великі витрати з боку забудовника при використанні сільськогосподарських земель під будівництво.

Українсько-чеська співпраця поступово зростає і розширюється у багатьох галузях. За 2008 рік обсяг торгівлі між двома країнами становить $2 млрд і очікується його зростання втричі. Є підприємства та асоціації, засновані спільно нашими державами, але чеські бізнесмени занепокоєні величезним рівнем бюрократії в Україні. Та й перевезення товарів через український кордон часто перетворюється для чехів на серйозну проблему. Це одна з причин, чому іноземці переміщують свій бізнес з України у сусідню Румунію. Пан Велеба висловив своє негативне ставлення до такої ситуації і наголосив на тому, що ми спільними силами повинні її поліпшити.

У 1947 році Чехія була однією з країн-організаторів Генеральної угоди з тарифів і торгівлі (GATT), яка фактично виконувала функції міжнародної організації до появи у 1995 році СОТ. Метою її створення було підвищення стандартів життя людства, забезпечення оптимального експорту світових ресурсів і спрощення торгівельних операцій між країнами-учасницями. Найбільш складним для Чехії ще з часів Уругвайського раунду лишається врегулювання питань, пов'язаних з сільським господарством і харчовою промисловістю. Останні переговори також не дали жодного результату. Ситуація погіршується фінансовою кризою, спадом обсягів виробництва в світі. Реальна ж причина затягування угоди - це тиск з боку розвинених країн. 10% сільгоспвиробників мають частку 75% світової торгівлі, тобто світовий ринок деформовано амбіціями «великих гравців».

ЄС представляє інтереси Чехії у СОТ та діє в організації як один суб'єкт. На жаль, і досі є певні проблеми та суперечності між старими і новими країнами ЄС, що не дає змогу виробити єдину стратегію. ■

НОВИНИ • СТИСЛО

Івано-Франківськ вчиться контролю за безпекою харчової продукції

27 листопада на базі ДП «Івано-Франківськстандартметрологія» проведено спеціалізований семінар-навчання на тему «Розробка та впровадження системи управління безпечністю харчових продуктів відповідно до вимог ISO 22000:2005».

До участі у семінарі долучились представники лікеро-горілчаної, кондитерської, молоко- та м'ясопереробної галузей, підприємства-виробники рибних, м'ясних напівфабрикатів, мінеральних вод та тепличні господарства краю. Загалом навчання пройшли фахівці з понад 20 підприємств харчової промисловості Івано-Франківської області.

Зокрема, учасники семінару отримали практичні рекомендації щодо розробки та впровадження системи управління безпечністю харчових продуктів згідно вимог ДСТУ ISO 22000:2007, опановували практичні аспекти проведення аналізу потенційно небезпечних чинників, встановлення систем моніторингу та програм коригувальних дій , проведення внутрішніх аудитів в рамках системи управління безпечністю харчових продуктів.

Хоча на сьогоднішній день сертифікація систем управління безпечністю харчових продуктів і є справою добровільною, проте в країнах Європейського Союзу, починаючи з 2006 року, впровадження на підприємствах харчової промисловості принципів НАССР стало обов'язковою вимогою. А оскільки Україна вирішила бути торгівельним партнером для світового суспільства та членом ЄС, то іншої альтернативи у національних виробників харчової продукції немає.

Зазначалося, що на Івано-Франківщині вже у поточному році сертифіковано 3 системи управління якістю та 5 систем управління безпечністю харчових продуктів. Загалом на 32 підприємствах області сертифіковано 43 систем управління.

• Партнер рубрики – ЮФ «AGA Partners» •

AGA PARTNERS Law Firm

ПРОФЕСІОНАЛІЗМ команди
ДОВІРА клієнтів
ВИЗНАННЯ колег

Ваш юридичний радник в міжнародній зерновій торгівлі, торговому фінансуванні й вирішенні міжнародних спорів

пр-т Науки, 11а, 03028, Київ; тел.: +380 44 206 06 76, факс: +380 44 206 06 75
office@agalawyers.org www.agalawyers.org

Миколаївська область – лідер серед регіонів

За підсумками 9 місяців 2008 року Миколаївська область за рівнем соціально-економічного розвитку посіла 1 місце серед регіонів України, перемістившись з п'ятого у І півріччі, повідомляє прес-служба Миколаївської ОДА.

Підвищенню рейтингу Миколаївської області серед регіонів України сприяло насамперед поліпшення показників в реальному секторі економіки, показників соціального сектору, сфери екології та споживчого ринку, реалізація в повному обсязі повноважень в галузі цінової політики спрямованої на стабілізацію цінової ситуації.

Так, темп зростання валової продукції сільського господарства за січень-вересень 2008 року становив 172%, і за цім показником Миколаївська область займає 1 місце (по Україні – 115,1%).

На 35,1%, порівняно з минулим роком, збільшився обсяг прямих іноземних інвестицій, і це також відповідає 1 місцю серед регіонів України (по Україні – на 23,4%).

На Миколаївщині АПК традиційно вважається одним із основних сегментів розвитку економіки. Сьогодні, зі слів губернатора **Олексія Гаркуші**, основним показником роботи трудівників села є отримання 2,5 млн. тонн зерна, що майже в чотири рази більше, ніж торік. Аграрії зібрали 200 тис. тонн ріпаку, понад 500 тис. тонн соняшнику, 180 тис. тонн картоплі, 250 тис. тонн овочів та 70 тис. тонн фруктів та винограду.

З початку року для підтримки сільськогосподарської галузі з державного бюджету надійшло 107 млн. грн.

Залишається на першому місці серед регіонів України Миколаївська область по показниках, які характеризують рівень екологічного стану. Так, в області забезпечено зменшення викидів забруднюючих речовин пересувними джерелами забруднення в розрахунку на 1 км^2 до попереднього року, тоді як в цілому по Україні відбувається їх зростання. За цим показником область займає 2 місце.

Також, в області забезпечено зростання загальної площі земель лісового фонду порівняно з минулим роком на 4,5% і темпами більшими, ніж в середньому по Україні (на 0,1%). За цим показником область займає 1 місце серед регіонів України.

Баштанка. Досвід – запорука успіху

ПОДІЯ Становлення ТОВ СП «НІБУЛОН» як сільгоспвиробника почалось у 1996 році з організації чотирьох філій, по дві у Луганській і Миколаївській областях. Сьогодні наша розповідь про одне із цих агроформувань – філію «Баштанська», що на Миколаївщині.

Артем Житков

Микола РОСЄЄВ (у центрі) та Микола ПОКИДЬКО (праворуч) на тракторному стані підприємства

1996-й можна вважати початком здіймання України з колін: запровадження національної валюти – гривні, прийняття Конституції. Від операцій «купи-продай» та суто посередницьких послуг бізнес потроху почав занурюватися у виробництво. Тобто, наша держава почала прилучатися до ринкових умов розвитку економіки. Тоді в аграрному секторі почали з'являтися перші вітчизняні інвестори: більшість із них загубилася в часовому просторі. Ті ж, хто залишився, перетворилися на лідерів галузі.

ТОВ СП «НІБУЛОН», якому 5 грудня виповнюється 17 років, було і залишається першою вітчизняною вертикально інтегрованою структурою, яка поєднує сільгоспвиробника, інвестора і зернотрейдера. Інвестором і зенотрейдером воно стало від часу утворення, а от як сільгоспвиробник почало працювати саме з 1996 року. Спочатку обробляти землю почали чотири новостворені філії: у Луганській області «Біловодська» та «Старобельська» (*див. «Агропрофі» №15/2007*) та дві в Миколаївській – ДП «Лідієвське» (*див. «Агропрофі», №24/2008*) і «Баштанська».

Філія «Баштанська» отримала назву від районного центру, й від моменту утворення працює на землях Добренської сільської ради. Село Добре порівняно молоде – торік відсвяткувало свій 200-річний ювілей.

У минулому році до філії додалися землі сусідньої Лосківської сільради. Тож сьогодні в оренді цього структурного підрозділу знаходиться 3226 га ріллі п'яти колишніх господарств. За чотирипільною системою тут вирощують озиму пшеницю, озимий та ярий ячмінь та соняшник. Від самого початку роботи підприємство, як і решта філій компанії по Україні, займає провідні позиції в районі серед сільгоспвиробників, адже суворе дотримання агротехнологій є обов'язковою умовою роботи усіх філій «НІБУЛОНу».

А от цьогорічний коровай Баштанського району, за офіційними даними, найвагоміший в області – 201,1 тис. тонн зерна за середньої врожайності 32,9 ц/га. Баштанську ж філію ТОВ СП «НІБУЛОН» визнано переможцем районного конкурсу серед колективів сільгосппідприємств, яке забезпечило найбільший валовий збір зерна – 8814 тонн за урожайності ранніх зернових 42,6 ц/га та організоване проведення жнив. Колектив нагороджено почесною грамотою організаторів: Баштанської РДА, районної ради, управління агропромислового розвитку та профспілки працівників АПК.

У своєму підпорядкуванні філія має механізований загін з тракторним парком і гаражем та сучасний сертифікований зерновий склад. У останні три роки суттєво оновлена виробнича база філії: побудовані новий ваговий комплекс, новий адміністративно-лабораторний корпус. Зведені у 2006 і 2007 роках перша та друга черги зерносховища розраховані на одночасне зберігання 20 тис. тонн зерна. Перспективи будівництва тут сучасного елеватора цілком реальні, адже на відстані двох кілометрів проходить залізнична колія і наявні непогані автотранспортні розв'язки. На базі філії створено лабораторію, яка, як скрізь по «НІБУЛОНу», оснащена сучасним імпортним устаткуванням.

У філії працюють 52 особи. Це – молодий, енергійний і дружний колектив, середній вік працівників якого не перевищує 26 років. А от директора філії **Миколу Росєєва**, агронома за фахом, можна сміливо назвати корифеєм господарства, бо він працює тут уже понад дев'ять років. У 1999 році починав свою діяльність обліковцем, потім став агрономом і головним агрономом, а з 2005 року очолив «Баштанську» філію.

Головним інженером двадцятип'ятирічний **Микола Покидько** працює вже півтора роки. Інженер-механік за фахом, він починав у філії механіком. За головного агронома філії з березня 2008 року – Олександр Гринчук, який також три роки тому як молодий спеціаліст починав тут агрономом.

Складна економічна ситуація в країні стала справжнім випробуванням для підприємств АПК і для цієї філії зокрема. Але про скорочення штатних робітників і зменшення заробітної плати у компанії не йдеться. Зрозуміло, доведеться ще більше оптимізувати виробництво. Зі слів Миколи Росєєва, у кожному негативному випадку можна знайти позитив. Принаймні зараз люди більш відповідально ставитимуться до своєї роботи, це стосується і робітників, і представників влади.

За оренду землі філія повністю розрахувалася з понад 360-ма орендодавцями з розрахунку не менше трьох відсотків вартості ще у серпні. Отже, вкотре справдилася добра практика роботи ТОВ СП «НІБУЛОН» – усе робити вчасно. Розрахунки було проведено за прийнятними цінами, і за теперішніх умов економічної кризи, що стали випробувальними для багатьох підприємницьких структур, люди не втратили довіри до роботи компанії «НІБУЛОН». ■

Чого ти вартий у свої 17

ПОДІЯ Вік людини, так само як і підприємства, вимірюється не кількістю прожитих років, а ділами і здобутками. Одному з флагманів вітчизняного аграрного ринку сільськогосподарському підприємству «НІБУЛОН» 5 грудня виповнилось 17 років.

Артем Житков

НА ПРОХАННЯ до пересічних громадян пригадати потужні вітчизняні агропідприємства, навіть людина необізнана одним з перших називає «НІБУЛОН». Фахівці ж галузі АПК наводять його як приклад щодо інвестора, сільгоспвиробника, трейдера, як взірець принципово прозорого ведення бізнесу і його соціальної відповідальності, ініціатора виробництва якісної сільгосппродукції. І це є свідченням справжньої популярності підприємства і людської прихильності, які зароблені копіткою щоденною працею.

Але ТОВ СП «НІБУЛОН» досягло високих світових показників не лише у сільгоспвиробництві, вирощуючи врожаї понад 200 тис. тонн зернових та технічних культур, а й в галузі архітектури. «НІБУЛОН» побудував високотехнологічний перевантажувальний термінал в м.Миколаєві, який став візитною карткою України у світі, продовжує вести інтенсивне будівництво в багатьох областях нашої держави. Тільки за останні три роки побудовано три нових елеватори: «Золотоніський» в Черкаській, «Решетилівський» у Полтавській та «Смотрич» у Хмельницький областях, реконструйовано потужності Врадіївського, Баштанського і Снігурівського агрокомбінатів. Загальна ємність високотехнологічних елеваторів компанії сьогодні становить 770 тисяч тонн зерна одночасного зберігання.

За зведення перевантажувального терміналу у червні поточного року Указом Президента України №569/2008 Державною премією України в галузі архітектури відзначено генерального директора ТОВ СП «НІБУЛОН» Олексія Вадатурського, Сергія Беседіна, Раїсу Білу, Галину Волкову – інженерів-будівельників, Валентину Дику – майстра зеленого господарства, Наталю Звержинську – інженера-технолога; Людмилу Канівець, Віктора Москаленка – архітекторів. Днями у секретаріаті Президента відбулося нагородження лауреатів. Це – одна з найвищих форм заохочення фахівців за видатні особисті творчі внески у розвиток українського містобудування і найвища відзнака України для архітектора. Щодо «НІБУЛОНа», то це, можливо, єдиний випадок, коли державною нагородою такого високого рівня відзначено не професійних архітекторів, а авторський колектив працівників, у складі якого спеціалісти різних профілів підприємства.

Перевантажувальний термінал ТОВ СП «НІБУЛОН» – друга архітектурна споруда у м. Миколаєві після музею суднобудування і флоту (1978 р.), відзначена Державною премією в галузі архітектури. І це не випадково. Унікальність термінала полягає в тому, що в цьому комплексі найраціональнішим чином об'єднані технологічні процеси, що забезпечують ефективну роботу з нетрадиційними для елеваторної промисловості архітектурними рішеннями. При проектуванні бралася до уваги не тільки функціональна доцільність комплексу, а й раціональне використання технічних засобів, їх художнє осмислення, що надало особливої архітектурної виразності об'єкту.

Поєднання ідеальної чистоти, продуманих ландшафтних рішень з художньо витонченими та функціонально доцільними виробничими елементами комплексу, на думку багатьох відвідувачів іноземних делегацій, створює враження потрапляння на суперсучасну діючу виставку світового рівня з демонстрацією останніх досягнень науки і техніки, архітектурно-промислового дизайну. Тому й зрозуміле бажання багатьох миколаївців та гостей міста відвідати перевантажувальний термінал з екскурсією. Термінал також поступово став місцем для проведення міжнародних та республіканських нарад, конференцій. Це місток між сільгоспвиробниками України та світовою економікою.

Генеральний директор ТОВ СП «НІБУЛОН», Герой України **Олексій Вадатурський** впевнений, що в майбутньому на підприємстві будуть й інші заслужені спеціалісти в різних галузях, бо це під силу молодому, дієвому, творчому колективу «НІБУЛОНа». ■

НОВИНИ РЕГІОНІВ

Миколаївщина вчиться лізингу

28 листопада в Баштанському районі Миколаївської області відбувся семінар-нарада на тему «Сучасний стан та перспективи розвитку фінансового лізингу в агропромисловому комплексі України», в якому взяли участь заступник міністра аграрної політики України О.Шевченко, заступник голови облдержадміністрації В.Травянко, генеральний директор НАК «Украгролізинг» І.Куришко, директор ТОВ «Торговий дім ВАТ «ХТЗ» В.Губін, в.о. директора ТОВ «ХМЗ» Т.Пугачова, президент СП «Дон-Лан» В.Степахно, керівники окремих структурних підрозділів облдержадміністрації, начальники управлінь агропромислового розвитку райдержадміністрацій.

Під час заходу відбулося урочисте відкриття виставкового торговельного майданчика НАК «Украгролізинг», який працюватиме на базі ВАТ «Баштанська сільськогосподарська МТС». Також в ході семінару відбулось вручення сертифікатів працівникам ВАТ «Баштанська сільськогосподарська МТС», які пройшли навчання на заводах з випуску сільськогосподарських машин та будуть працювати консультантами на виставковому майданчику.

АРК радиться про АПК

2 грудня 2008 року на черговому засіданні Ради Міністрів Автономної республіки Крим було розглянуто низку ключових питань розвитку аграрного сектора автономії. Про підсумки проведення сівби озимих культур під урожай 2009 року у Криму на засіданні уряду доповів міністр аграрної політики АРК Павло Акімов. Він зазначив, що в цілому під урожай майбутнього року в автономії посіяно 581,5 тисяч гектарів озимих культур або на 77,2 тисячі гектарів більше, ніж минулого року. Площі під них були підготовлені якісно і своєчасно, сівба проведена насінням високих кондицій з внесенням потрібної кількості добрив, причому з метою сортооновлення і сортозміни було використане насіння еліти районованих і перспективних сортів озимих культур в об'ємі 173,4 відсотки до плану. Також було прийнято постанову про забезпечення сільгосптоваровиробників АРК паливно-мастильними матеріалами для проведення весняно-польових робіт 2009 року і накреслені заходи для створення необхідного запасу ПММ.

Результати торгів та біржові ціни в Україні у листопаді 2008 року

Загальний звіт про результати торгів

сільськогосподарською продукцією, продуктами її переробки, продовольством на Акредитованих товарних біржах України з 01 по 30 листопада 2008 року

Назва товару	Державний стандарт	Рік виробництва / дата поставки	Базис поставки	Обсяг, тонн	Середньозважена ціна за одну тонну			
					включає ПДВ		без ПДВ	
					грн.	USD	грн.	USD
СПОТ								
Вінницька товарна універсальна біржа								
*Пшениця м'яка 6 клас	ДСТУ 3768-2004	2008	FCA	300,00	722,55	125,00		
*Гречка 3 клас	ДСТУ 4524-2006	2008	FCA	60,00	2185,63	357,31		
*Гречка 3 клас	ДСТУ 4524-2006	2008	DDU	19,00	2540,27	376,79		
*Просо 3 клас	ГОСТ 22983-88	2008	DDU	44,00	1384,92	220,00		
*Кукурудза 3 клас	ДСТУ 4525-2006	2008	CPT	500,00	695,87	120,00		
*Горох 3 клас	ДСТУ 4523-2006	2008	DDU	20,00	2105,65	364,30		
*Борошно пшеничне 1 гатунок	ГОСТ 26574-85	2008	CPT	340,00	2039,14	350,00		
*Борошно пшеничне 1 гатунок	ГОСТ 26574-85	2008	DAF	408,00	1747,83	300,00		
*Борошно пшеничне вищий гатунок	ГОСТ 26574-85	2008	CPT	370,00	2227,74	382,64		
*Борошно пшеничне вищий гатунок	ГОСТ 26574-85	2008	DAF	407,00	2053,57	345,06		
*Насіння сафлору	ГОСТ 9672-87	2008	DDU	20,00	3495,66	600,00		
*Насіння гірчиці	ГОСТ 9159-71	2008	FCA	22,00	4023,82	696,67		
*Насіння гірчиці	ГОСТ 9159-71	2008	DDU	152,00	4658,32	765,33		
*Насіння льону	ГОСТ 10582-76	2008	DDU	44,00	3595,00	572,63		
Донецька товарна біржа								
*Пшениця м'яка 6 клас	ДСТУ 3768-2004	2008	FOB	1200,00	607,10	105,00		
Житомирська товарна агропромислова біржа								
Пшениця м'яка 3 клас	ДСТУ 3768-2004	2008	EXW	204,49	1283,30	221,57	1069,42	184,64
Пшениця м'яка 4 клас	ДСТУ 3768-2004	2008	EXW	2238,73	1206,96	208,41	1005,80	173,67
Пшениця м'яка 6 клас	ДСТУ 3768-2004	2008	EXW	2014,50	806,25	139,12	671,88	115,94
Жито 1 клас	ДСТУ 4522-2006	2008	EXW	910,77	1122,83	193,87	935,69	161,55
Жито 2 клас	ДСТУ 4522-2006	2008	EXW	1399,47	1018,90	175,99	849,08	146,65
Жито 3 клас	ДСТУ 4522-2006	2008	EXW	600,00	974,78	168,64	812,32	140,53
Запорізька товарна біржа «Гілея»								
Пшениця м'яка 3 клас	ДСТУ 3768-2004	2008	EXW	4000,00	1250,00	196,89	1041,67	164,08
*Пшениця м'яка 3 клас	ДСТУ 3768-2004	2008	DAF	350,00	1979,60	330,00		
*Просо 3 клас	ГОСТ 22983-88	2008	EXW	132,00	693,10	120,00		
Івано-Франківська аграрна біржа								
*Насіння соняшника 2 клас	ГОСТ 22391-89	2008	FCA	42,00	1172,93	194,29		
*Насіння соняшника вищий клас	ГОСТ 22391-89	2008	FCA	212,80	3187,07	536,91		
*Насіння гірчиці	ГОСТ 9159-71	2008	DDU	21,00	5004,66	835,00		
*Насіння льону	ГОСТ 10582-76	2008	FCA	85,00	2435,47	421,44		
*Насіння льону	ГОСТ 10582-76	2008	DDU	42,00	3581,91	608,57		
Кримська аграрна біржа								
Пшениця м'яка 4 клас	ДСТУ 3768-2004	2008	CPT	1645,00	1135,00	189,70	945,83	158,09
Пшениця м'яка 6 клас	ДСТУ 3768-2004	2008	CPT	200,00	700,00	121,10	583,33	100,92
*Соя	ГОСТ 17109-88	2008	CPT	700,00	1823,47	315,00		
*Крупа рисова	ГОСТ 6292-93	2008	DAF	67,85	6940,08	1050,00		
*Крупа рисова дроблена	ГОСТ 6292-93	2008	DAF	67,85	4296,24	650,00		
*Нут	ГОСТ 8758-76	2008	FOB	200,00	2720,74	470,00		
Подільська спеціалізована аграрна біржа (м.Хмельницький)								
*Кукурудза 3 клас	ДСТУ 4525-2006	2008	DAF	1000,00	1040,74	180,00		
*Горох 3 клас	ДСТУ 4523-2006	2008	DAF	67,50	1755,23	303,57		
*Насіння гарбуза	ГОСТ 658-95	2008	CPT	50,00	5096,64	881,48		
*Ріпак продовольчий	ГОСТ 10583-76	2008	DAF	514,00	2295,81	397,07		
*Насіння гірчиці	ГОСТ 9159-71	2008	DDU	158,76	6662,60	1074,14		
*Насіння льону	ГОСТ 10582-76	2008	DDU	20,00	2787,00	473,54		
Придніпровська товарна біржа								
*Пшениця м'яка 5 клас	ДСТУ 3768-2004	2008	DAF	1500,00	924,13	160,00		
*Пшениця м'яка 5 клас	ДСТУ 3768-2004	2008	FOB	2300,00	629,33	105,00		
*Пшениця м'яка 6 клас	ДСТУ 3768-2004	2008	CPT	15000,00	802,16	138,88		
*Ячмінь 3 клас	ДСТУ 3769-98	2008	CPT	37000,00	863,55	132,10		
*Кукурудза 3 клас	ДСТУ 4525-2006	2008	CPT	27500,00	702,38	121,59		
*Кукурудза 3 клас	ДСТУ 4525-2006	2008	DAF	1500,00	704,65	122,00		
*Кукурудза 3 клас	ДСТУ 4525-2006	2008	FOB	3750,00	513,13	88,20		
Рівненська міжрегіональна універсальна товарно-майнова біржа «Прайс»								
*Ріпак продовольчий	ГОСТ 10583-76	2008	DAF	2100,00	2016,65	320,35		
*Ріпак продовольчий	ГОСТ 10583-76	2008	FOB	3000,00	2061,06	327,41		
Товарна біржа «Аграрна біржа» (м.Херсон)								
Пшениця м'яка 3 клас	ДСТУ 3768-2004	2008	EXW	530,00	1283,30	221,69	1069,42	184,74
Пшениця м'яка 4 клас	ДСТУ 3768-2004	2008	EXW	3470,00	1206,96	208,39	1005,80	173,66
Пшениця м'яка 6 клас	ДСТУ 3768-2004	2008	EXW	1733,80	806,26	139,28	671,88	116,07
*Пшениця м'яка 6 клас	ДСТУ 3768-2004	2008	CPT	3000,00	695,87	120,00		
*Просо 3 клас	ГОСТ 22983-88	2008	FCA	84,00	1122,51	169,83		
*Кукурудза 3 клас	ДСТУ 4525-2006	2008	CPT	2000,00	652,06	112,73		
*Соя	ГОСТ 17109-88	2008	CPT	3160,00	1808,45	275,13		
*Насіння гарбуза	ГОСТ 658-95	2008	FCA	400,00	6361,41	1100,00		
*Насіння гарбуза	ГОСТ 658-95	2008	FOB	22,00	11597,80	2000,00		
*Насіння гарбуза	ГОСТ 658-95	2008	CIF	150,00	8698,35	1500,00		
*Насіння соняшника 1 клас	ГОСТ 22391-89	2008	FCA	60,00	2354,51	349,24		
*Насіння соняшника 1 клас	ГОСТ 22391-89	2008	FOB	154,00	2354,16	400,00		
*Насіння соняшника 2 клас	ГОСТ 22391-89	2008	FCA	60,00	2015,06	347,49		
*Насіння соняшника вищий клас	ГОСТ 22391-89	2008	FCA	300,00	2607,38	400,00		
*Насіння соняшника вищий клас	ГОСТ 22391-89	2008	FOB	260,00	2723,32	427,98		
*Насіння соняшника кондитерське	ГОСТ 22351-89	2008	FCA	200,00	12135,24	1800,00		
*Ріпак продовольчий	ГОСТ 10583-76	2008	CPT	2500,00	1858,46	310,40		
*Насіння коріандру	ГОСТ 17081-97	2008	FCA	20,00	4491,18	666,17		
*Насіння льону	ГОСТ 10582-76	2008	FCA	325,00	2672,37	453,04		
Товарна біржа «Катеринославська» (м.Дніпропетровськ)								
Пшениця м'яка 3 клас	ДСТУ 3768-2004	2008	EXW	22,66	1283,06	222,14	1069,22	185,12
Пшениця м'яка 4 клас	ДСТУ 3768-2004	2008	EXW	588,00	1206,96	208,80	1005,80	174,00
Пшениця м'яка 6 клас	ДСТУ 3768-2004	2008	EXW	6834,52	806,23	139,38	671,86	116,15
*Пшениця м'яка 5 клас	ДСТУ 3768-2004	2008	CPT	5500,00	751,09	129,00		
*Пшениця м'яка 6 клас	ДСТУ 3768-2004	2008	CPT	5000,00	621,81	107,50		
*Пшениця м'яка 6 клас	ДСТУ 3768-2004	2008	DAF	2550,00	640,41	110,00		
*Ячмінь 3 клас	ДСТУ 3769-98	2008	CPT	1600,00	705,05	112,00		
*Кукурудза 3 клас	ДСТУ 4525-2006	2008	DAF	1880,00	683,26	117,07		
*Кукурудза 3 клас	ДСТУ 4525-2006	2008	FOB	4000,00	736,38	125,12		
*Ріпак продовольчий	ГОСТ 10583-76	2008	DAF	2500,00	2081,34	359,36		
*Ріпак продовольчий	ГОСТ 10583-76	2008	FOB	3650,00	2215,04	373,00		
Товарна біржа «Київська агропромислова біржа»								
Пшениця м'яка 3 клас	ДСТУ 3768-2004	2008	EXW	230,92	1283,24	220,40	1069,37	183,66
Пшениця м'яка 4 клас	ДСТУ 3768-2004	2008	EXW	223,62	1206,96	207,30	1005,80	172,75
Жито 2 клас	ДСТУ 4522-2006	2008	EXW	631,86	1018,90	175,00	849,08	145,83
*Пшениця м'яка 6 клас	ДСТУ 3768-2004	2008	CPT	2400,00	601,12	104,00		
*Пшениця м'яка 6 клас	ДСТУ 3768-2004	2008	FOB	25000,00	822,50	122,00		
*Ячмінь 3 клас	ДСТУ 3769-98	2008	CPT	1500,00	839,10	140,00		
*Ячмінь 3 клас	ДСТУ 3769-98	2008	FOB	52000,00	1164,48	200,00		
*Овес 1 клас	ГОСТ 28673-90	2008	DAF	60,00	1309,42	218,47		
*Просо 3 клас	ГОСТ 22983-88	2008	FCA	40,00	1122,48	187,28		
*Кукурудза 3 клас	ДСТУ 4525-2006	2008	FCA	550,00	640,47	95,00		
*Кукурудза 3 клас	ДСТУ 4525-2006	2008	DAF	3000,00	647,87	108,09		
*Соя	ГОСТ 17109-88	2008	FOB	2650,00	1801,32	304,91		
*Насіння пшениці озимої	ГОСТ 2240-93	2008	FCA	20,00	5693,92	950,00		
*Жом буряковий	ГОСТ 18.1-94	2008	DAF	600,00	893,56	153,47		
*Ріпак технічний	ГОСТ 10583-76	2008	DAF	1500,00	2162,82	360,85		
*Ріпак продовольчий	ГОСТ 10583-76	2008	CPT	2000,00	2621,93	423,00		
*Ріпак продовольчий	ГОСТ 10583-76	2008	DAF	25353,00	2418,46	403,46		
*Насіння льону	ГОСТ 10582-76	2008	FCA	175,00	2479,78	413,74		
Товарна біржа «Українська ф'ючерсна біржа» (м.Київ)								
*Пшениця м'яка 6 клас	ДСТУ 3768-2004	2008	CPT	11850,00	640,85	107,56		
*Пшениця м'яка 6 клас	ДСТУ 3768-2004	2008	FOB	13000,00	660,65	111,85		
*Ячмінь 3 клас	ДСТУ 3769-98	2008	DAF	600,00	751,40	130,00		
*Ячмінь 3 клас	ДСТУ 3769-98	2008	FOB	3000,00	931,58	160,00		
*Кукурудза 3 клас	ДСТУ 4525-2006	2008	CPT	5560,00	704,15	108,78		
*Кукурудза 3 клас	ДСТУ 4525-2006	2008	DAF	1500,00	736,86	126,67		
*Кукурудза 3 клас	ДСТУ 4525-2006	2008	FOB	23500,00	758,39	131,21		
*Соя	ГОСТ 17109-88	2008	CPT	14400,00	1460,31	243,01		
*Соя	ГОСТ 17109-88	2008	FOB	8000,00	1844,23	302,00		
*Насіння соняшника 2 клас	ГОСТ 22391-89	2008	FOB	2000,00	1550,61	230,00		
*Насіння соняшника 2 клас	ГОСТ 22391-89	2008	DDU	200,00	2203,58	380,00		
*Ріпак продовольчий	ГОСТ 10583-76	2008	CPT	24000,00	1899,06	316,42		
*Насіння гірчиці	ГОСТ 9159-71	2008	FCA	100,00	2504,71	371,52		
Товарна біржа АПК центральних областей України (м.Черкаси)								
Пшениця м'яка 3 клас	ДСТУ 3768-2004	2008	EXW	6000,00	1283,06	222,06	1069,22	185,05
Пшениця м'яка 6 клас	ДСТУ 3768-2004	2008	EXW	248,60	700,00	103,83	583,33	86,52
Жито 1 клас	ДСТУ 4522-2006	2008	EXW	900,00	1122,83	192,72	935,69	160,60
Кукурудза 3 клас	ДСТУ 4525-2006	2008	EXW	195,24	600,00	89,00	500,00	74,16
Насіння соняшника 2 клас	ГОСТ 22391-89	2008	EXW	700,00	1171,43	175,71	976,19	146,42
*Пшениця м'яка 6 клас	ДСТУ 3768-2004	2008	DAF	1000,00	750,85	130,00		
*Просо 1 клас	ГОСТ 22983-88	2008	FCA	10,00	1448,47	250,00		
*Просо 3 клас	ГОСТ 22983-88	2008	FCA	21,00	1120,35	192,30		
*Кукурудза 3 клас	ДСТУ 4525-2006	2008	CPT	2000,00	660,70	98,00		
*Соя	ГОСТ 17109-88	2008	CPT	1000,00	1530,20	260,00		
*Насіння соняшника 1 клас	ГОСТ 22391-89	2008	FCA	126,00	2319,56	400,00		
*Крупа пшоно	ГОСТ 572-60	2008	FCA	21,00	2128,66	365,37		
*Ріпак технічний	ГОСТ 10583-76	2008	FCA	126,00	1820,51	275,43		
*Насіння коріандру	ГОСТ 17081-97	2008	FCA	5,00	5214,51	900,00		
*Насіння льону	ГОСТ 10582-76	2008	FCA	89,00	3314,88	551,46		
Українська універсальна біржа «Капітал» (м.Київ)								
*Пшениця м'яка 3 клас	ДСТУ 3768-2004	2008	FOB	10000,00	1123,61	194,00		
*Пшениця м'яка 4 клас	ДСТУ 3768-2004	2008	FOB	10000,00	735,56	127,00		
*Пшениця м'яка 6 клас	ДСТУ 3768-2004	2008	DAF	1050,00	1029,94	175,00		
*Пшениця м'яка 6 клас	ДСТУ 3768-2004	2008	FOB	20000,00	688,05	119,00		
*Ячмінь 3 клас	ДСТУ 3769-98	2008	FOB	30000,00	740,08	128,00		
*Кукурудза 3 клас	ДСТУ 4525-2006	2008	CPT	6000,00	635,81	101,00		
*Кукурудза 3 клас	ДСТУ 4525-2006	2008	DAF	1570,00	911,52	156,90		
*Кукурудза 3 клас	ДСТУ 4525-2006	2008	FOB	80000,00	781,05	132,00		
*Кукурудза 3 клас	ДСТУ 4525-2006	2008	DDU	455,00	1245,24	215,00		
*Соя	ГОСТ 17109-88	2008	CPT	5600,00	1605,68	267,95		
*Насіння соняшника 2 клас	ГОСТ 22391-89	2008	CPT	600,00	1281,23	221,67		
*Насіння соняшника 2 клас	ГОСТ 22391-89	2008	FOB	7700,00	1404,57	243,00		
*Шрот соняшниковий	ГОСТ 11246-65	2008	CPT	4650,00	334,45	51,77		
*Шрот соняшниковий	ГОСТ 11246-65	2008	DAF	1500,00	519,12	77,00		
*Олія соєва	ДСТУ 4534-2006	2008	DAF	510,00	4071,74	702,65		
*Крупа рисова	ГОСТ 6292-93	2008	DAF	66,85	5518,90	920,00		
*Крупа рисова дроблена	ГОСТ 6292-93	2008	DAF	21,00	3370,90	500,00		
*Ріпак продовольчий	ГОСТ 10583-76	2008	CPT	2000,00	2373,11	352,00		
*Ріпак продовольчий	ГОСТ 10583-76	2008	FOB	19780,00	2650,02	405,51		
*Олія соняшникова нерафінована	ДСТУ 4492-2005	2008	DAF	3470,00	3881,49	575,73		
Українська універсальна біржа (м.Полтава)								
*Пшениця м'яка 6 клас	ДСТУ 3768-2004	2008	CPT	9950,00	684,32	118,23		
*Пшениця м'яка 6 клас	ДСТУ 3768-2004	2008	FAS	1500,00	888,97	150,00		
*Ячмінь 3 клас	ДСТУ 3769-98	2008	CPT	3000,00	842,72	125,00		
*Кукурудза 3 клас	ДСТУ 4525-2006	2008	CPT	21460,00	665,76	100,25		
*Кукурудза 3 клас	ДСТУ 4525-2006	2008	DAF	9450,00	788,80	132,39		
*Кукурудза 3 клас	ДСТУ 4525-2006	2008	FOB	30000,00	758,09	126,37		
*Насіння соняшника 2 клас	ГОСТ 22391-89	2008	CPT	12500,00	1594,70	275,00		
*Ріпак технічний	ГОСТ 10583-76	2008	CPT	200,00	1775,64	296,00		
*Ріпак продовольчий	ГОСТ 10583-76	2008	CPT	8000,00	2110,80	364,00		
*Ріпак продовольчий	ГОСТ 10583-76	2008	FAS	500,00	2359,63	350,00		
*Сорго	ГОСТ 8759-92	2008	CIF	7000,00	1483,20	220,00		
*Олія соняшникова нерафінована	ДСТУ 4492-2005	2008	FCA	23,00	4741,16	820,00		
*Насіння гірчиці	ГОСТ 9159-71	2008	FCA	42,00	5281,26	880,39		
*Насіння гірчиці	ГОСТ 9159-71	2008	DDU	64,00	5544,79	935,54		
Херсонська товарно-сировинна біржа «Кристал»								
*Насіння льону олійного	ГОСТ 10582-76	2008	FCA	21,00	2822,67	448,39		
Хмельницька обласна товарна біржа								
*Крупа горохова колота	ГОСТ 6201-68	2008	DAF	67,50	1965,34	340,00		
*Ріпак продовольчий	ГОСТ 10583-76	2008	CPT	500,00	1835,22	315,00		
Чернігівська обласна товарна агропромислова біржа								
*Пшениця м'яка 6 клас	ДСТУ 3768-2004	2008	DAF	200,00	1023,13	177,00		
*Ячмінь 3 клас	ДСТУ 3769-98	2008	CPT	2400,00	868,09	149,00		
*Кукурудза 3 клас	ДСТУ 4525-2006	2008	CPT	5250,00	804,00	138,00		
*Кукурудза 3 клас	ДСТУ 4525-2006	2008	DAF	17310,00	667,22	111,73		
*Кукурудза 3 клас	ДСТУ 4525-2006	2008	FOB	5500,00	694,12	120,00		
*Соя	ГОСТ 17109-88	2008	FCA	150,00	2212,22	351,42		
*Соя	ГОСТ 17109-88	2008	DAF	130,00	1888,53	300,00		
*Насіння соняшника 2 клас	ГОСТ 22391-89	2008	DDU	250,00	1593,86	275,55		
*Ріпак продовольчий	ГОСТ 10583-76	2008	DAF	3360,00	2121,57	347,86		
*Насіння льону олійного	ГОСТ 10582-76	2008	FCA	21,00	2988,79	513,00		
*Насіння гірчиці	ГОСТ 9159-71	2008	FCA	66,00	5650,21	976,02		
*Насіння гірчиці	ГОСТ 9159-71	2008	DDU	22,00	3947,03	627,00		
*Насіння льону	ГОСТ 10582-76	2008	CPT	60,00	3955,92	679,00		
*Насіння льону	ГОСТ 10582-76	2008	DAF	42,00	3943,14	670,50		
*Насіння льону	ГОСТ 10582-76	2008	DDU	44,00	2215,39	383,00		
Чорноморська товарна біржа АПК (м.Миколаїв)								
*Пшениця м'яка 3 клас	ДСТУ 3768-2004	2008	FOB	22000,00	962,80	155,00		
*Пшениця м'яка 4 клас	ДСТУ 3768-2004	2008	FOB	48500,00	888,65	148,51		
*Пшениця м'яка 5 клас	ДСТУ 3768-2004	2008	FOB	58000,00	737,76	122,24		
*Пшениця м'яка 6 клас	ДСТУ 3768-2004	2008	FOB	43000,00	699,16	117,67		
*Ячмінь 3 клас	ДСТУ 3769-98	2008	FOB	85000,00	789,77	135,06		

Назва товару	Державний стандарт	Рік виробництва / дата поставки	Базис поставки	Обсяг, тонн	Середньозважена ціна за одну тонну			
					включає ПДВ		без ПДВ	
					грн.	USD	грн.	USD
*Кукурудза 3 клас	ДСТУ 4525-2006	2008	FOB	80500,00	741,88	122,86		
*Соя	ГОСТ 17109-88	2008	CPT	1500,00	1669,25	265,17		
*Соя	ГОСТ 17109-88	2008	FOB	2500,00	1623,79	265,80		
*Насіння соняшника 2 клас	ГОСТ 22391-89	2008	CPT	21,00	1699,68	270,00		
*Насіння соняшника кондитерське	ГОСТ 22351-89	2008	DAF	15,00	5730,53	850,00		
*Ріпак продовольчий	ГОСТ 10583-76	2008	FOB	26290,00	2301,22	364,15		
Форвард								
Донецька товарна біржа								
*Пшениця м'яка 6 клас	ДСТУ 3768-2004	31.12.2008	FOB	6500,00	614,49	103,46		
*Насіння соняшника 2 клас	ГОСТ 22391-89	31.12.2008	FOB	5000,00	1329,44	230,00		
Товарна біржа «Катеринославська» (м.Дніпропетровськ)								
*Пшениця м'яка 5 клас	ДСТУ 3768-2004	15.12.2008	FOB	7300,00	1299,56	225,00		
*Пшениця м'яка 5 клас	ДСТУ 3768-2004	31.12.2008	FAS	2000,00	694,41	103,00		
*Пшениця м'яка 6 клас	ДСТУ 3768-2004	30.06.2009	DAF	10000,00	641,79	111,00		
*Кукурудза 3 клас	ДСТУ 4525-2006	31.12.2008	DAF	1000,00	664,92	115,00		
*Кукурудза 3 клас	ДСТУ 4525-2006	20.12.2008	DAF	4000,00	723,04	125,00		
*Кукурудза 3 клас	ДСТУ 4525-2006	31.12.2008	DAF	1000,00	775,31	115,00		
*Кукурудза 3 клас	ДСТУ 4525-2006	31.12.2008	FAS	10000,00	694,41	103,00		
*Соя	ГОСТ 17109-88	01.05.2009	DAF	640,00	2018,69	343,00		
*Висівки пшеничні	ДСТУ 3016-95	31.12.2008	FAS	1500,00	330,35	49,00		
Товарна біржа «Українська ф'ючерсна біржа» (м.Київ)								
*Пшениця м'яка 2 клас	ДСТУ 3768-2004	31.12.2008	FOB	6000,00	1398,14	241,40		
*Пшениця м'яка 3 клас	ДСТУ 3768-2004	31.03.2009	FOB	1000,00	1596,38	276,10		
*Пшениця м'яка 4 клас	ДСТУ 3768-2004	31.03.2009	FOB	1220,00	1209,16	209,35		
*Пшениця м'яка 5 клас	ДСТУ 3768-2004	31.03.2009	FOB	1584,00	1002,90	173,50		
*Пшениця м'яка 6 клас	ДСТУ 3768-2004	31.03.2009	FOB	98959,00	808,34	135,70		
*Ячмінь 3 клас	ДСТУ 3769-98	31.12.2008	CPT	1000,00	973,38	168,00		
*Ячмінь 3 клас	ДСТУ 3769-98	31.03.2009	FOB	46106,50	1119,91	177,90		
*Кукурудза 3 клас	ДСТУ 4525-2006	31.12.2008	CPT	6000,00	695,05	119,30		
*Кукурудза 3 клас	ДСТУ 4525-2006	30.06.2009	CPT	3000,00	492,48	85,00		
*Кукурудза 3 клас	ДСТУ 4525-2006	31.12.2008	FOB	18000,00	703,29	116,25		
*Кукурудза 3 клас	ДСТУ 4525-2006	31.03.2009	FOB	12000,00	1101,64	175,00		
*Кукурудза 3 клас	ДСТУ 4525-2006	31.12.2008	FOB	11500,00	656,01	97,30		
*Горох 3 клас	ДСТУ 4523-2006	31.12.2008	FOB	3000,00	2724,46	470,40		
*Соя	ГОСТ 17109-88	30.12.2008	CPT	1000,00	1531,70	265,00		
*Соя	ГОСТ 17109-88	20.12.2008	CPT	2000,00	1471,35	250,00		
*Соя	ГОСТ 17109-88	31.12.2008	CPT	8500,00	1441,92	245,00		
*Соя	ГОСТ 17109-88	31.03.2009	FOB	4221,00	2203,49	378,45		
*Насіння соняшника 2 клас	ГОСТ 22391-89	31.03.2009	FOB	6000,00	1652,69	285,00		
*Насіння соняшника вищий клас	ГОСТ 22391-89	31.03.2009	FCA	80,00	3071,42	512,45		
*Насіння соняшника кондитерське	ГОСТ 22351-89	30.06.2009	FCA	504,00	4097,95	620,00		
*Ріпак продовольчий	ГОСТ 10583-76	30.06.2009	CPT	1000,00	2601,18	450,00		
*Ріпак продовольчий	ГОСТ 10583-76	31.12.2008	DAF	1000,00	2789,27	481,00		
*Ріпак продовольчий	ГОСТ 10583-76	31.03.2009	FOB	23203,00	2707,75	430,14		
*Насіння гірчиці	ГОСТ 9159-71	31.05.2009	FCA	40,00	3753,91	626,32		
Українська універсальна біржа (м.Полтава)								
*Пшениця м'яка 5 клас	ДСТУ 3768-2004	15.12.2008	CPT	5000,00	840,84	145,00		
*Пшениця м'яка 5 клас	ДСТУ 3768-2004	30.12.2008	CPT	2000,00	755,08	112,00		
*Пшениця м'яка 5 клас	ДСТУ 3768-2004	31.12.2008	FOB	10000,00	1217,77	210,00		
*Пшениця м'яка 5 клас	ДСТУ 3768-2004	15.12.2008	FOB	2700,00	1214,20	210,00		
*Пшениця м'яка 5 клас	ДСТУ 3768-2004	31.12.2008	FOB	14000,00	1214,20	210,00		
*Пшениця м'яка 5 клас	ДСТУ 3768-2004	15.12.2008	FOB	6000,00	1029,18	178,00		
*Пшениця м'яка 5 клас	ДСТУ 3768-2004	31.01.2009	FOB	50000,00	809,02	120,00		
*Пшениця м'яка 5 клас	ДСТУ 3768-2004	31.12.2008	FOB	9250,00	809,02	120,00		
*Пшениця м'яка 6 клас	ДСТУ 3768-2004	31.12.2008	DAF	1500,00	1033,15	178,33		
*Пшениця м'яка 6 клас	ДСТУ 3768-2004	15.01.2009	FOB	32850,00	858,28	135,97		
*Ячмінь 3 клас	ДСТУ 3769-98	15.12.2008	CPT	10000,00	1014,81	175,00		
*Ячмінь 3 клас	ДСТУ 3769-98	31.12.2008	CPT	12500,00	1040,74	180,00		
*Ячмінь 3 клас	ДСТУ 3769-98	31.12.2008	FOB	14325,00	1074,85	179,18		
*Ячмінь 3 клас	ДСТУ 3769-98	28.02.2009	FOB	7400,00	1157,77	193,00		
*Ячмінь 3 клас	ДСТУ 3769-98	31.01.2009	FOB	11200,00	1348,36	200,00		
*Просо 1 клас	ГОСТ 22983-88	28.02.2009	FCA	88,00	1331,35	230,26		
*Просо 1 клас	ГОСТ 22983-88	31.12.2008	CFR	21,50	2292,21	340,00		
*Просо 3 клас	ГОСТ 22983-88	31.12.2008	FCA	110,00	1137,88	196,80		
*Кукурудза 1 клас	ДСТУ 4525-2006	31.12.2008	DAF	1500,00	1022,49	176,67		
*Кукурудза 3 клас	ДСТУ 4525-2006	31.12.2008	CPT	5000,00	971,32	167,50		
*Кукурудза 3 клас	ДСТУ 4525-2006	23.12.2008	CPT	3000,00	711,26	105,50		
*Кукурудза 3 клас	ДСТУ 4525-2006	15.12.2008	DAF	1000,00	753,86	130,00		
*Кукурудза 3 клас	ДСТУ 4525-2006	28.02.2009	DAF	6000,00	771,25	133,00		
*Кукурудза 3 клас	ДСТУ 4525-2006	10.01.2009	DAF	1000,00	673,08	116,41		
*Кукурудза 3 клас	ДСТУ 4525-2006	15.12.2008	DAF	3500,00	714,48	123,57		
*Кукурудза 3 клас	ДСТУ 4525-2006	31.12.2008	FOB	48500,00	708,24	121,08		
*Кукурудза 3 клас	ДСТУ 4525-2006	31.01.2009	FOB	5000,00	689,86	115,00		
*Горох 3 клас	ДСТУ 4523-2006	28.02.2009	FCA	160,00	1597,81	237,00		
*Горох 3 клас	ДСТУ 4523-2006	31.12.2008	FOB	3000,00	1139,77	190,00		
*Соя	ГОСТ 17109-88	15.01.2009	FOB	15000,00	1451,26	251,00		
*Насіння гарбуза	ГОСТ 658-95	31.03.2009	FCA	105,00	3469,14	600,00		
*Насіння гарбуза	ГОСТ 658-95	28.02.2009	FCA	70,00	16592,08	2765,90		
*Насіння соняшника 2 клас	ГОСТ 22391-89	25.01.2009	FCA	20,00	1259,75	210,00		
*Насіння соняшника 2 клас	ГОСТ 22391-89	15.12.2008	CPT	2500,00	1532,20	265,00		
*Насіння соняшника 2 клас	ГОСТ 22391-89	15.01.2009	FOB	12000,00	1719,16	255,00		
*Шрот соняшниковий	ГОСТ 11246-65	31.12.2008	DAF	2000,00	505,63	75,00		
*Олія соняшникова	ДСТУ 4492-2005	15.03.2009	FCA	4500,00	4382,17	650,00		
*Висівки пшеничні	ДСТУ 3016-95	31.12.2008	FOB	5000,00	521,90	90,00		
*Горох некласифікований	ДСТУ 4523-2006	30.01.2009	CPT	1000,00	1011,27	150,00		
*Ріпак продовольчий	ГОСТ 10583-76	28.02.2009	FCA	1081,00	2897,09	457,07		
*Ріпак продовольчий	ГОСТ 10583-76	31.12.2008	CPT	19000,00	2266,74	392,04		
*Ріпак продовольчий	ГОСТ 10583-76	15.12.2008	DAF	3500,00	2154,29	371,50		
*Ріпак продовольчий	ГОСТ 10583-76	31.12.2008	DAF	2000,00	2247,51	374,66		
*Ріпак продовольчий	ГОСТ 10583-76	28.02.2009	FOB	3400,00	3098,22	526,00		
*Олія соняшникова нерафінована	ДСТУ 4492-2005	31.01.2009	DAF	2000,00	3128,01	541,00		
*Олія соняшникова рафінована	ДСТУ 4492-2005	15.01.2009	FCA	4000,00	3399,76	588,00		
*Олія соняшникова рафінована	ДСТУ 4492-2005	31.01.2009	DAF	6000,00	3602,12	623,00		
*Олія соняшникова рафінована	ДСТУ 4492-2005	17.12.2008	DAF	65,00	5998,80	1000,00		
*Макуха ріпакова	ГОСТ 11048-95	28.02.2009	CPT	2600,00	1119,19	193,00		
*Насіння гірчиці	ГОСТ 9159-71	31.12.2008	FCA	440,00	9686,66	1670,95		
*Насіння коріандру	ГОСТ 17081-97	30.01.2009	DDU	7,00	5882,97	980,69		
*Насіння коріандру	ГОСТ 17081-97	25.02.2009	DDU	20,00	4679,06	780,00		
*Насіння льону	ГОСТ 10582-76	28.02.2009	FCA	42,00	2221,58	329,52		
Херсонська товарно-сировинна біржа «Кристал»								
*Насіння соняшника вищий клас	ГОСТ 22391-89	31.12.2008	FCA	20,00	3880,63	666,50		
*Насіння льону олійного	ГОСТ 10582-76	31.12.2008	FCA	60,00	2303,21	384,28		
*Насіння гірчиці	ГОСТ 9159-71	31.12.2008	DDU	300,00	6607,63	1027,99		
Хмельницька обласна товарна біржа								
*Ріпак продовольчий	ГОСТ 10583-76	31.12.2008	CPT	2200,00	1820,83	315,00		

Продовження на стор.14 ➘

ЕКСПО • КАЛЕНДАР

ВИСТАВКИ&ФОРУМИ

11 грудня 2008 року в м.Києві відбудеться Конференція «Розвиток світового сільського господарства та його вплив на аграрну політику та агробізнес в Україні», організована Асоціацією «Український клуб аграрного бізнесу». Конференція розрахована на представників сільгосппідприємств, дорадчих служб, урядовців, науковців. Мета заходу – презентація проекту аграрного бенчмаркінгу по трьом напрямкам досліджень в Україні (виробництво товарних культур, яловичини та молока) як інструменту порівняння сільськогосподарських підприємств в світовому масштабі та деяких результатів його застосування в інших країнах світу.

* * *

16-25 січня 2009 року в м.Берлін (Німеччина) відбудеться виставка харчової індустрії, сільського господарства і садівництва International Green Week Berlin (Зелений тиждень). Ця унікальна виставка стартувала в 1926 році і пройде вже в 74-й раз. На виставці можна побачити увесь спектр товарів – від м'яса і ковбасних виробів до фруктів і овочів, від морепродуктів до чаю, вина, пива і міцних алкогольних напоїв. Також тут буде представлено насіння, сільськогосподарське обладнання, теплиці і різні супутні товари. В рамках Зеленого Тижня проходять розпродажі, покази сільськогосподарської продукції, товарів лісоводства і ландшафтного проектування, а також різні симпозіуми, семінари, форуми тощо. У 2008 році у виставці взяли участь більше 1600 експонентів з 56 країн, а кількість відвідувачів сягнула рекордної відмітки – понад 425 тис. чоловік. Під час виставки були укладені торговельні угоди вартістю в мільярди євро. Для виробників з багатьох країн, зокрема з України, Зелений Тиждень – це реальний вихід на світовий ринок.

* * *

28-30 січня 2009 року в Атланті (США) відбудеться Міжнародна виставка свійської птиці і кормів IPE/IFE (International Poultry Expo and International Feed Expo). Виставка IPE/IFE – центр світової індустрії птахівництва. Практично кожен сектор цієї галузі представлений на форумі: подрібнення кормів, виробництво живої продукції, інкубаторна станція, товарне виробництво яйця, упаковка, маркетинг і інші супутні напрями. Основні розділи виставки: свійська птиця; промислове виробництво птиці; птахоферми; пакувальні матеріали; захист навколишнього середовища.

* * *

4-6 лютого 2009 року в Києві пройде V Міжнародна спеціалізована виставка рентабельного високоефективного сільського господарства «ІНТЕРАГРО '2009». Організатор АТ «Київський міжнародний контрактовий ярмарок»; співорганізатори – Українська аграрна конфедерація, Асоціація Український клуб аграрного бізнесу, Німецька асоціація виробників сільськогосподарської техніки, Французьке агенство з міжнародного розвитку підприємств.

ІнтерАГРО – найбільша зимова сільськогосподарська виставка в Україні. Вона охоплює усі сфери сільського господарства та проходить за підтримки Міністерства аграрної політики України, Федерального Міністерства економіки Німеччини та Уряду Франції.

ІнтерАГРО '2009 – це 35 000 м² виставкової площі на території сучасного виставкового комплексу та близько 400 компаній-учасників, які пропонують останні технологічні розробки відомих світових брендів;

Основні тематичні розділи виставки: сільгосптехніка; обладнання; сільськогосподарські технології; рослинництво та агрохімія; тваринництво та ветеринарія; інформаційні технології та агросервіс; агроекономіка та управління сільгоспвиробництвом.

В програмі форуму, зокрема:

- Українсько-Німецька міжнародна конференція «Виробництво та ринок ріпаку в Україні: тенденції та можливості»;
- Міжнародний науково-практичний семінар «Трансплантація ембріонів як альтернатива імпорту племінної худоби»;
- Круглий стіл «Формування сприятливої системи земельних відносин як передумова розвитку українського села»;
- Науково-практична конференція «Новітні техніко-технологічні рішення обробітку грунту та посіву основних сільськогосподарських культур»;
- 3-й день Франції в Україні – «Перспективи розвитку тваринництва в Україні» та «Розвиток сільського господарства України в рамках ЄС. Роль та місце України у європейському поділі праці»;
- Українсько-німецький форум «Регулятори росту рослин та мікробіологічні препарати у сучасному землеробстві»;
- Науково-практичний семінар з актуальних ветеринарних проблем в птахівництві та свинарстві.

* * *

10-12 лютого 2009 року в Києві відбуватиметься XII Міжнародна виставка сільського господарства та садівництва KievAgriHort 2009. В підготовці та проведенні форуму активну участь приймають Міністерство аграрної політики України, Міністерство промислової політики України, Комітет Верховної Ради України з питань аграрної політики та земельних відносин, Асоціація фермерів та приватних землевласників України, Українська аграрна конфедерація.

На виставці KievAgriHort представлені сільськогосподарська техніка, запасні частини, обладнання для тваринництва та птахівництва, ветеринарні препарати, добрива, корми та добавки, тепличні та виробничі технології, садова мінітехніка та багато іншого.

В 2008 році експозиція виставки розмістилась у трьох павільйонах на площі понад 24 тис. м², де була представлена продукція більше 240 компаній з 24 країн світу.

Підготував Артем Житков

НОВИНИ • СТИСЛО

Житомирщина відкрита для співпраці

Голова Житомирської обласної державної адміністрації **Юрій Забела** вважає за необхідне зберегти для області ринок експорту з Росією. Про це він заявив під час прес-конференції на тему: зовнішньо-економічна співпраця регіону з країнами СНД у 2008 році.

У сфері інвестиційного співробітництва Росія серед партнерів області на сьогоднішній день Росія посідає третє місце. Цьогоріч за січень-вересень товарообіг області з Росією склав 122,3 млн дол. США, що на 47% більше показника аналогічного періоду минулого року.

Голова обласної держадміністрації назвав ще дві країни СНД, які входять до трійки імпортерів Житомирської області.

За обсягами зовнішньоторговельних операцій підприємств області друге місце посідає Білорусь серед країн СНД. Упродовж січня-вересня цього року товарооборот Житомирської області з Республікою Білорусь становив 28 млн дол. США і збільшився порівняно з січнем-вереснем 2007 року на 48%.

За останні 9 місяців експортні поставки до Республіки Білорусь порівняно з аналогічним періодом минулого року зросли фактично на 29% та становили 19 млн дол. США. Імпортні надходження зросли вдвічі і становили майже 9 млн дол. США. За цей період з Білорусі в область було імпортовано цукру і кондвиробів з цукру – 56%; механічних пристроїв – 22%; деревини і виробів з дерева – 5%.

Нарощуються обсяги придбання білоруської сількогосподарської техніки через офіційного дилера в Житомирській області. З початку року агроформуваннями області придбано 67 тракторів шести модифікацій, 12 зернозбиральних комбайнів та іншої техніки на загальну суму 33,7 млн грн.

У поточному році було налагоджено постачання кондитерської продукції ЗАТ «Житомирські ласощі» до Республіки Білорусь, експорт якої за 8 місяців становив понад 900 тонн на суму 7 млн грн. Але, у вересні експорт солодощів різко скоротився, через збільшення на 20% ввізного мита на карамель та прийняття закону, яким обмежено торговельні надбавки, не більше 30% до митної вартості.

У зв'язку з підвищенням цін на молоко зі сторони білоруських сільгосптоваровиробників проблемним залишається і питання закупівлі молока, так як за підрахунками фахівців ВАТ «Овруцький молочноконсервний комбінат», продукція вироблена з такої сировини перевищуватиме ринкові ціни на 8-10%.

Україна і Таджикистан співпрацюватимуть у АПК

Про це йдеться в Угоді, підписаній між Міністерством аграрної політики України та Міністерством сільського господарства Таджикистану у ході державного візиту до України Президента Таджикистану Емомалі Рахмона. Угода має сприяти налагодженню співпраці у галузі сільського господарства за такими напрямами, як рослинництво, тваринництво, ветеринарія, біотехнології, машинобудування, обмін досвідом у запровадженні нових форм господарювання, підготовки фахівців для потреб сільського господарства.

З грудня Президент Таджикистану Емомалі Рахмон перебував на Львівщині, зокрема, відвідав кладовище у Раві-Руській Жовківського району, де знаходиться могила його брата.

Як зазначив голова Львівської ОДА Микола Кміть, президент Республіки Таджикистан до області прибув з приватним візитом, проте вже зранку відбулись переговори щодо налагодження співпраці, адже таджицька сторона зацікавлена у зростанні транзитних вантажних перевезень через Україну. Також таджицька сторона зацікавлена в українському машинобудуванні.

Підсумовуючи візит президента Таджикистану до Львова, губернатор Львівщини Микола Кміть наголосив, що Таджикистан активно розбудовується і зацікавлений у будівельниках нашої країни, а також у поставках сільськогосподарській продукції.

Овочі, опитування

Початок на стор.1

Опитування

ЯК САМЕ вплинула криза на український АПК, та, зокрема, на його плодоовочевий сегмент, детально розповіла **Світлана Синьковська**, експерт ІА «АПК-Інформ».

По-перше, фахівці вказують на різке зменшення інвестицій (у 2007 році їх обсяг був удвічі більшим, ніж у 2005-му та становив 404 мільйони доларів). Це призвело до зниження собівартості землі, безробіття, зростання соціальної напруги, погіршення агротехнологій. Можливо, 2009-й стане «роком великого скорочення інвестицій», вважають фахівці.

Загалом ринок АПК почав реагувати на кризу лише в середині жовтня. Все почалося із того, що банки переглядали умови надання кредитів. Зокрема, тепер вони вже не вважають за ліквідну заставу сільгосппродукцію та незакінчене будівництво. Через це низка компаній була змушена переглянути свої інвестиційні плани.

В період з 21 по 30 жовтня ринок відчував брак обігових коштів, тому що банки припинили видачу нових кредитів та підвищили ставки за зобов'язаннями, які вже були. Функціонування ринку ускладнювали 3-5-денні затримки перерахування грошей із одного банківського рахунку на інший.

1-10 листопада проблеми з отриманням кредитних коштів так і не зрушили з місця. Уряд повідомляє про залучення додаткового кредиту МВФ, але позитивних змін ринок не відчуває. 11-20 листопада з'являються повідомлення про скорочення персоналу, але масових звільнень поки що нема – тільки 6-8% компаній на ринку зменшують штат. Але ринок загалом починає функціонувати за умов економії ресурсів.

Близько 12% операторів ринку повідомляють про скорочення робочого часу.

21-30 листопада ринок більше орієнтується на використання власних обігових коштів, головний акцент робить на активізацію торгової діяльності. Уряд видає постанову щодо пролонгації виплат за кредитними зобов'язаннями до червня 2009 року, тому «кризи кредитних платежів» не спостерігається. До речі, на плодоовочевому ринку від кредитів залежать 54% виробників.

Згідно з останніми опитуваннями, 95% гравців плодоовочевого ринку вже відчули на собі вплив кризи. Протягом листопада 84,6% виробників постраждали через різке зниження попиту.

Торгові компанії скорочують витрати. 34,4% роблять це за рахунок зменшення обсягів закупівель, 31,2% скорочують інвестиційні плани (зокрема, економлять на спорудженні сховищ), 18,8% скорочують штат співробітників, 15,6% – заробітну платню.

Економлять і фермери. 60% відмовляються закуповувати нову техніку, 20% не споруджують нові сховища, 12% скорочують штат співробітників, 8% припинили купувати якісний насіннєвий матеріал.

Подальші перспективи роботи на ринку для багатьох гравців є вельми туманними. 59% опитуваних так і не змогли дати відповідь на питання, чи буде компанія відмовлятися від виробництва плодоовочевої продукції. 13% твердо відповіли «так», 26% – твердо «ні», 3% заявили «буду вирішувати».

Що ж потрібно для виходу з кризи? 38% опитуваних вважають – стабілізація політичної ситуації. 36% віддають перевагу запровадженню програм державного регулювання, 14% додатковому кредитуванню.

Україну очікують зараз перерозподіл ринку, важкі умови навесні, скорочення споживацького та промислового попиту, зміни цінової політики у супермаркетах.

Дещо сумна статистика щодо того, як, згідно з опитуванням, фермери оцінюють фінансовий стан своїх господарств. Так, у грудні 2006 року 4,25% вважали його «дуже добрим», 38% «добрим», 42% «задовільним», 13% «незадовільним», 3% «дуже незадовільним». У липні 2007 року на це ж питання 1% опитуваних відповів «дуже добре», 29,75% – «добре», 48,25% – «задовільно», 18,25% – «незадовільно», 2,75% – «дуже незадовільно».

В грудні 2007 року 0,75% відповіли «дуже добре», 25,25% – «добре», 58,50% – «задовільно», 15,50% – «незадовільно. В липні 2008 року 0,25% сказали «дуже добре», 29,25% – «добре», 62,75% – «задовільно», 7,75% – «незадовільно».

Як бачимо, все більше господарів були більш-менш, але задоволені своїм становищем – процент тих, хто відповідав «добре» та «задовільно» час від часу збільшувався. І можна тільки здогадуватися, наскільки негативно вплинуть на цю статистику нинішні кризові явища.

В Європі ж криза принесла такі наслідки. У сільгоспвиробників знизився обсяг продажів, доступ до кредитів. Очікується, що зросте собівартість продукції. У споживачів знизилася купівельна спроможність, вони почали більше заощаджувати, знизився попит на органічну продукцію (у Великій Британії таке трапилося вперше за 10 років). Супермаркети запровадили дуже гнучку цінову політику – зокрема, роблять дуже великі різдвяні знижки. А от вимоги щодо якості продукції суттєво зменшилися.

Біржові торги ф'ючерсними контрактами на пшеницю в Росії на Національній товарній біржі за 04 грудня 2008 року

Ф'ючерсний контракт	Ціни угод *				Розрахункова ціна *	Зміни розрах. ціни *	Ціни котирувань *		Обсяг	
	відкр.	мін.	макс.	закр.			краща купівля	кращий продаж	кіл-ть угод	RUB
EXW пшениця кл.3 Січень '09	4500	4500	4700	4700	- 4611	-79	4500	4700	12	19180395
EXW пшениця кл.3 Березень '09	4750	4655	4950	4950	- 4778	-58	4655	4950	12	19876090
EXW пшениця кл.3 Травень '09	4800	4741	5200	5200	- 4912	-54	4741	5200	8	20432750
EXW пшениця кл.4 Січень '09	4300	4300	4650	4650	- 4421	-47	4300	4650	8	18389865
EXW пшениця кл.4 Березень '09	4350	4350	4800	4800	- 4495	-89	4350	4800	10	18697770
EXW пшениця кл.4 Травень '09	4500	4464	4900	4900	- 4614	-99	4464	4900	12	19196060
FOB експ. пшениця Січень '09	168,0	168,0	182,0	182,0	+173,9	+0	168,0	182,0	12	18644473
FOB експ. пшениця Березень '09	180,0	175,1	188,0	188,0	- 181,0	-2	175,1	188,0	10	19404512
FOB експ. пшениця Травень '09	188,0	180,1	195,0	195,0	- 187,6	-3	180,1	195,0	10	20110944

*EXW – ціни в RUB/тонну, без ПДВ. Поставка з елеватора, Південний ФО РФ;
FOB – ціни в $/тонну, з ПДВ. Порт відвантаження – Новоросійськ

За даними AgroNews.ru

Довідково: за курсом НБУ на 04.12.2008 року 1 RUB = 0,26438 грн.

фрукти, та прогнози

Статистика

ІЗ ДОПОВІДДЮ, присвяченою основним тенденціям ринку овочів та фруктів в Україні в сезоні 2008/09 виступила **Тетяна Гетьман**, головний редактор журналу «Агроогляд: овочі та фрукти».

З її слів, найбільший вплив на цю сферу протягом року, що минає, мали такі фактори, як вступ України до СОТ, значне розширення посівних площ під овочами, зростання вартості робочої сили. І – два глобальних чинники: зміна клімату та економічна криза. Остання обставина мала, як сказала доповідачка, найбільш важливе значення.

Загальні площі під багаторічними культурами в цьому році становили близько 2500 тис. га. Протягом останніх п'яти років ці площі змінювалися дуже несуттєво. Загальна урожайність зараз становить близько 120 центнерів з гектара.

Найбільше в Україні традиційно вирощують картоплі – в цьому році відведені під цю культуру площі збільшилися на 7% і становили приблизно 19000 га. Під іншими овочами зайнято приблизно 10000 га. В декілька разів менше фруктів та ягід, і на останньому місці за площею – баштанні, традиційні для південних областей, зокрема, Херсонщини.

В структурі виробництва овочів в Україні найбільша частка припала на капусту – 19%. Дещо «відстають» ґрунтовий томат та цибуля – по 15% на кожну культуру. Далі йде буряк (12%), морква (10%), тепличний томат (9%), тепличний огірок (9%), ґрунтовий огірок (8%), перець (4%).

Серед фруктів та ягід лідирує яблуко – під нього відведено 56% загальних площ. Решти фруктів ми маємо порівняно мало. Полуниця та вишня – по 8%, слива 6%, черешня 5%, малина 4%, смородина – лише 1%.

Картоплі цього року було вироблено близько 20000 тис. т, при цьому ціна її, порівняно із роком минулим, дещо зросла і становила 2,40 грн/кг (в 2007-му вона становила 2,24 грн/кг, в 2006-му – 1,15 грн/кг, 2005-му – 1,80 грн/кг, 2004-му – 0,65 грн/кг, 2003-му – 0,60 грн/кг). Певне збільшення вартості цього року пояснюється підвищенням попиту.

Капусти виробили трохи більше, ніж в останні кілька років – понад 1600 тис. т. І, слід зазначити, що оптова ціна на цей овоч дуже впала – становила лише 0,60 грн/кг. Для порівняння, в 2007-му її вартість була 2,25 грн/кг, 2006-му – 1,60 грн/кг, 2005-му – 2,20 грн/кг, 2004-му – 2,50 грн/кг, а от в 2002-му – 3 грн/кг. Наступного року фахівці прогнозують різке скорочення в Україні виробництва цієї культури.

Порівняно з минулим роком дуже подешевшав буряк. Усього його було вироблено близько 800 тис. т, і оптова ціна становила лише 0,90 грн/кг. Окремі виробники розраховують на те, що ціни зростуть, втім, на думку експертів, це малоймовірно. Загальне виробництво культури зросло на 16% – стимулом до збільшення площ стала висока вартість культури минулого року.

В 2007-му буряків виробили близько 700 тис. т, і ціна становила 4,30 грн/кг. В 2006-му при виробництві близько 800 тис. т вартість становила 0,85 грн/кг, 2005 – близько 700 тис. т за ціною 2,05 грн/кг, 2004 – приблизно такий самий обсяг, 0,95 грн/кг, 2003 – близько 600 тис. т, 0,70 грн/кг.

Подешевшала морква – її оптова вартість цього року становила 1 грн/кг, при загальному виробництві близько 700 тис. т. Минулого року її виробили близько 600 тис. т, ціна становила 4,60 грн/кг. Тут трапилася така сама ситуація, як і з буряком – дивлячись на високу ціну в 2007-му, виробники збільшили площі. В 2006-му цієї культури було вироблено понад 700 тис. т, її вартість становила 0,95 грн/кг.

Ґрунтового томату цього року було вироблено приблизно 1300 тис. т, ціна становила 1,50 грн/кг. Порівняно з минулим роком ці показники майже не змінилися. А от в 2006-му цієї культури було вироблено набагато більше – понад 1600 тис. т, і коштувала вона 0,60 грн/кг. В 2008 році, згідно з показниками, експорт томату зріс майже вдвічі.

Ґрунтового огірка виробили близько 600 тис. т, коштував він 3,90 грн/кг. Це трохи більше, ніж минулого року, коли його виробили приблизно 700 тис. т, і коштував він 3,60 грн/кг.

Цибулі цього року виростили близько 900 тис. т. Її вартість становила 3 грн/кг. Минулого року цієї культури виростили близько 700 тис. т, і коштувала вона 4 грн/кг.

Яблук виростили близько 800 тис. т, ціна становила 5 грн/кг. Минулого року обсяг цієї культури був майже такий самий, а ціна набагато вища – 9 грн/кг. (всі попередні роки ціна вище 5,50 грн/кг не піднімалася).

В структурі споживання овочів в Україні перше місце посідає капуста – 19%. За нею йдуть цибуля та ґрунтовий томат – по 15%, потім буряк 12%, морква – 10%, тепличний томат – 9%, огірки, ґрунтовий та тепличний – по 8%, перець – 4%.

Серед фруктів та ягід українці найбільше споживають яблука – 56%. Далі йдуть груші – 9%, вишня та полуниця – по 8%, слива – 6%, черешня – 5%, малина – 4%, персик – 3%, смородина – 1%.

Серед перспектив для гравців ринку доповідачка назвала зростання цін навесні. Але лише за умов платоспроможного попиту. Серед втішних прогнозів також скорочення імпорту та нові можливості для експорту. Також посилиться державне регулювання, зокрема буде збільшене ввізне мито.

На виробників чекатимуть такі загрози:
– обмежений доступ до фінансів;
– зниження споживання;
– зростання цін на техніку;
– скорочення будівництва сховищ;
– зниження зацікавленості іноземних інвесторів.

Проте, є в Україні і сильні сторони. По-перше, це наш клімат, сприятливий для вирощування багатьох культур. По-друге, це можливість використовувати досвід розвинених країн. І, по-третє, – близькість потужних ринків збуту, таких, як Європейський Союз та Росія. ■

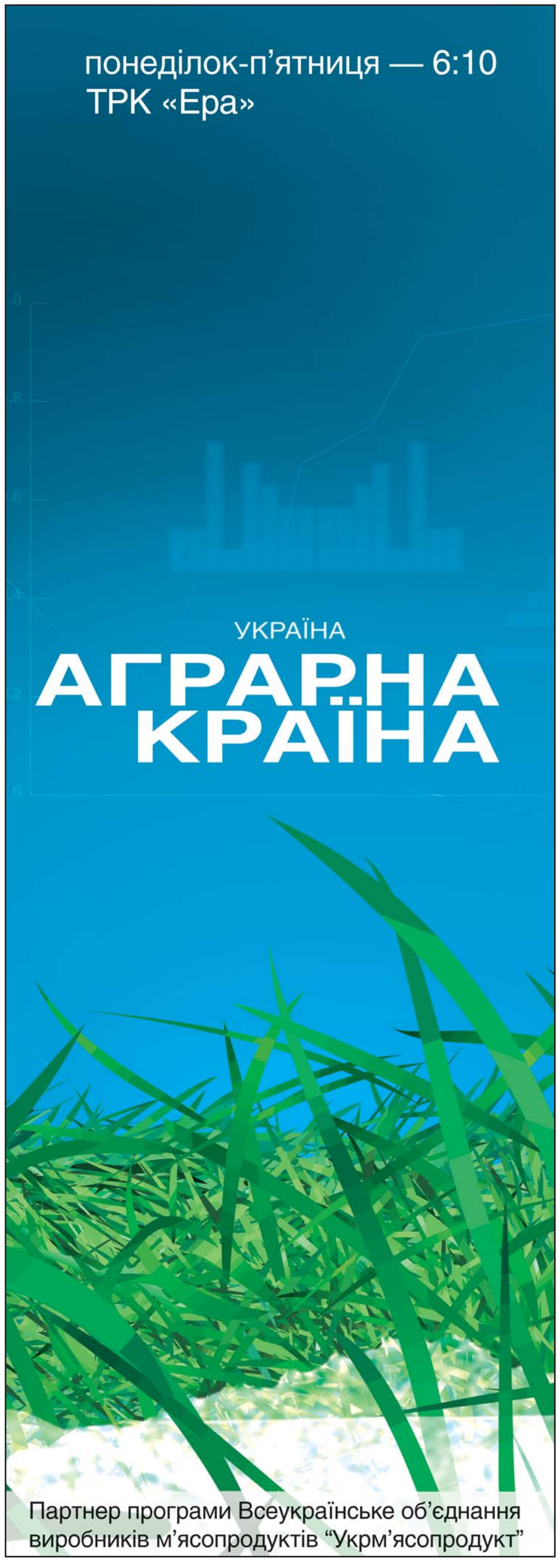

Результати торгів та біржові ціни в Україні у листопаді 2008 року (продовження)

Початок на стор.10

Середньозважені біржові ціни

на сільгосппродукцію, продукти її переробки, продовольство, які склалися на Акредитованих товарних біржах з 01 по 30 листопала 2008 року

Назва товару	Державний стандарт	Рік виробництва / дата поставки	Базис поставки	Обсяг, тонн	Середньозважена ціна за одну тонну з ПДВ, грн.			Ціна USD, середня
					min	середня	max	
Внутрішні контракти: СПОТ								
Пшениця м'яка 3 клас	ДСТУ 3768-2004	2008	EXW	10988,07	1250,00	1271,04	1283,30	212,83
Пшениця м'яка 4 клас	ДСТУ 3768-2004	2008	EXW	6520,35	1206,96	1206,96	1206,96	208,40
Пшениця м'яка 4 клас	ДСТУ 3768-2004	2008	CPT	1645,00	1135,00	1135,00	1135,00	189,70
Пшениця м'яка 6 клас	ДСТУ 3768-2004	2008	EXW	10831,42	700,00	803,80	806,26	138,50
Пшениця м'яка 6 клас	ДСТУ 3768-2004	2008	CPT	200,00	700,00	700,00	700,00	121,10
Жито 1 клас	ДСТУ 4522-2006	2008	EXW	1810,77	1122,83	1122,83	1122,83	193,30
Жито 2 клас	ДСТУ 4522-2006	2008	EXW	2031,33	1018,90	1018,90	1018,90	175,68
Жито 3 клас	ДСТУ 4522-2006	2008	EXW	600,00	974,78	974,78	974,78	168,64
Кукурудза 3 клас	ДСТУ 4525-2006	2008	EXW	195,24	600,00	600,00	600,00	89,00
Насіння соняшника 2 клас	ГОСТ 22391-89	2008	EXW	700,00	1150,00	1171,43	1200,00	175,71
Експортні контракти*: СПОТ								
Пшениця м'яка 3 клас	ДСТУ 3768-2004	2008	DAF	350,00	1979,60	1979,60	1979,60	330,00
Пшениця м'яка 3 клас	ДСТУ 3768-2004	2008	FOB	32000,00	895,90	1013,05	1123,61	167,19
Пшениця м'яка 4 клас	ДСТУ 3768-2004	2008	FOB	58500,00	735,56	862,48	961,31	144,83
Пшениця м'яка 5 клас	ДСТУ 3768-2004	2008	CPT	5500,00	751,09	751,09	751,09	129,00
Пшениця м'яка 5 клас	ДСТУ 3768-2004	2008	DAF	1500,00	924,13	924,13	924,13	160,00
Пшениця м'яка 5 клас	ДСТУ 3768-2004	2008	FOB	60300,00	629,33	733,62	842,72	121,58
Пшениця м'яка 6 клас	ДСТУ 3768-2004	2008	FCA	300,00	722,55	722,55	722,55	125,00
Пшениця м'яка 6 клас	ДСТУ 3768-2004	2008	CPT	47200,00	601,12	700,74	811,85	120,37
Пшениця м'яка 6 клас	ДСТУ 3768-2004	2008	DAF	4800,00	635,84	764,58	1029,94	131,18
Пшениця м'яка 6 клас	ДСТУ 3768-2004	2008	FOB	102200,00	577,58	721,18	822,50	118,10
Пшениця м'яка 6 клас	ДСТУ 3768-2004	2008	FAS	1500,00	867,28	888,97	899,82	150,00
Ячмінь 3 клас	ДСТУ 3769-98	2008	CPT	45500,00	705,05	856,04	880,19	132,08
Ячмінь 3 клас	ДСТУ 3769-98	2008	DAF	600,00	751,40	751,40	751,40	130,00
Ячмінь 3 клас	ДСТУ 3769-98	2008	FOB	170000,00	693,60	898,12	1164,48	154,12
Кукурудза 3 клас	ДСТУ 4525-2006	2008	FCA	550,00	640,47	640,47	640,47	95,00
Кукурудза 3 клас	ДСТУ 4525-2006	2008	CPT	70270,00	577,58	690,58	804,00	112,59
Кукурудза 3 клас	ДСТУ 4525-2006	2008	DAF	37210,00	566,56	722,01	1112,40	121,71
Кукурудза 3 клас	ДСТУ 4525-2006	2008	FOB	227250,00	509,46	754,49	970,82	126,80
Кукурудза 3 клас	ДСТУ 4525-2006	2008	DDU	455,00	1245,24	1245,24	1245,24	215,00
Овес 1 клас	ГОСТ 28673-90	2008	DAF	60,00	1309,42	1309,42	1309,42	218,47
Гречка 3 клас	ДСТУ 4524-2006	2008	FCA	60,00	2123,68	2185,63	2216,61	357,31
Гречка 3 клас	ДСТУ 4524-2006	2008	DDU	19,00	2540,27	2540,27	2540,27	376,79
Просо 1 клас	ГОСТ 22983-88	2008	FCA	10,00	1448,47	1448,47	1448,47	250,00
Просо 3 клас	ГОСТ 22983-88	2008	EXW	132,00	693,10	693,10	693,10	120,00
Просо 3 клас	ГОСТ 22983-88	2008	FCA	145,00	1055,29	1122,19	1189,73	177,90
Просо 3 клас	ГОСТ 22983-88	2008	DDU	44,00	1384,92	1384,92	1384,92	220,00
Сорго	ГОСТ 8759-92	2008	CIF	7000,00	1483,20	1483,20	1483,20	220,00
Горох 3 клас	ДСТУ 4523-2006	2008	DAF	67,50	1755,23	1755,23	1755,23	303,57
Горох 3 клас	ДСТУ 4523-2006	2008	DDU	20,00	2105,65	2105,65	2105,65	364,30
Нут	ГОСТ 8758-76	2008	FOB	200,00	2720,74	2720,74	2720,74	470,00
Соя	ГОСТ 17109-88	2008	FCA	150,00	2212,22	2212,22	2212,22	351,42
Соя	ГОСТ 17109-88	2008	CPT	26360,00	1299,56	1557,11	1830,86	255,97
Соя	ГОСТ 17109-88	2008	DAF	130,00	1888,53	1888,53	1888,53	300,00
Соя	ГОСТ 17109-88	2008	FOB	13150,00	1387,20	1793,67	1920,01	295,70
Насіння соняшника 1 клас	ГОСТ 22391-89	2008	FCA	186,00	2319,56	2330,83	2354,51	383,63
Насіння соняшника 1 клас	ГОСТ 22391-89	2008	FOB	154,00	2354,16	2354,16	2354,16	400,00
Насіння соняшника 2 клас	ГОСТ 22391-89	2008	FCA	102,00	1133,12	1668,30	2015,06	284,41
Насіння соняшника 2 клас	ГОСТ 22391-89	2008	CPT	13121,00	1242,70	1580,53	1699,68	272,55
Насіння соняшника 2 клас	ГОСТ 22391-89	2008	FOB	9700,00	1404,54	1434,69	1550,61	240,32
Насіння соняшника 2 клас	ГОСТ 22391-89	2008	DDU	450,00	1593,86	1864,85	2203,58	321,97
Насіння соняшника вищий клас	ГОСТ 22391-89	2008	FCA	512,80	2518,04	2847,94	3331,49	456,81
Насіння соняшника вищий клас	ГОСТ 22391-89	2008	FOB	260,00	2313,72	2723,32	3023,70	427,98
Насіння соняшника кондитерське	ГОСТ 22351-89	2008	FCA	200,00	12135,24	12135,24	12135,24	1800,00
Насіння соняшника кондитерське	ГОСТ 22351-89	2008	DAF	15,00	5730,53	5730,53	5730,53	850,00
Ріпак технічний	ГОСТ 10583-76	2008	FCA	126,00	1820,51	1820,51	1820,51	275,43
Ріпак технічний	ГОСТ 10583-76	2008	CPT	200,00	1775,64	1775,64	1775,64	296,00
Ріпак технічний	ГОСТ 10583-76	2008	DAF	1500,00	2162,82	2162,82	2162,82	360,85
Ріпак продовольчий	ГОСТ 10583-76	2008	CPT	39000,00	1688,31	2000,45	2911,20	333,06
Ріпак продовольчий	ГОСТ 10583-76	2008	DAF	33827,00	1908,82	2337,25	3151,94	389,42
Ріпак продовольчий	ГОСТ 10583-76	2008	FOB	52720,00	2061,06	2412,45	3066,85	378,19
Ріпак продовольчий	ГОСТ 10583-76	2008	FAS	500,00	2359,63	2359,63	2359,63	350,00
Насіння льону олійного	ГОСТ 10582-76	2008	FCA	42,00	2822,67	2905,73	2988,79	480,70
Насіння льону	ГОСТ 10582-76	2008	FCA	674,00	1882,33	2677,33	3760,05	451,84
Насіння льону	ГОСТ 10582-76	2008	CPT	60,00	3955,92	3955,92	3955,92	679,00
Насіння льону	ГОСТ 10582-76	2008	DAF	42,00	3791,24	3943,14	4095,04	670,50
Насіння льону	ГОСТ 10582-76	2008	DDU	150,00	2215,39	3078,92	3810,87	513,86
Насіння гірчиці	ГОСТ 9159-71	2008	FCA	230,00	2504,71	4059,66	6639,86	669,01
Насіння гірчиці	ГОСТ 9159-71	2008	DDU	417,76	3947,03	5535,76	6771,33	904,98
Насіння гарбуза	ГОСТ 658-95	2008	FCA	400,00	6360,09	6361,41	6362,73	1100,00
Насіння гарбуза	ГОСТ 658-95	2008	CPT	50,00	5096,64	5096,64	5096,64	881,48
Насіння гарбуза	ГОСТ 658-95	2008	FOB	22,00	11597,80	11597,80	11597,80	2000,00
Насіння гарбуза	ГОСТ 658-95	2008	CIF	150,00	8698,35	8698,35	8698,35	1500,00
Насіння пшениці озимої	ГОСТ 2240-93	2008	FCA	20,00	5693,92	5693,92	5693,92	950,00
Насіння коріандру	ГОСТ 17081-97	2008	FCA	25,00	4491,18	4635,85	5214,51	712,94
Насіння сафлору	ГОСТ 9672-87	2008	DDU	20,00	3495,66	3495,66	3495,66	600,00
Жом буряковий	ГОСТ 18.1-94	2008	DAF	600,00	886,17	893,56	897,25	153,47
Шрот соняшниковий	ГОСТ 11246-65	2008	CPT	4650,00	329,65	334,45	337,09	51,77
Шрот соняшниковий	ГОСТ 11246-65	2008	DAF	1500,00	519,12	519,12	519,12	77,00
Борошно пшеничне 1 гатунок	ГОСТ 26574-85	2008	CPT	340,00	2039,14	2039,14	2039,14	350,00
Борошно пшеничне 1 гатунок	ГОСТ 26574-85	2008	DAF	408,00	1747,83	1747,83	1747,83	300,00
Борошно пшеничне вищий гатунок	ГОСТ 26574-85	2008	CPT	370,00	2213,92	2227,74	2427,77	382,64
Борошно пшеничне вищий гатунок	ГОСТ 26574-85	2008	DAF	407,00	2023,66	2053,57	2157,38	345,06
Крупа горохова колота	ГОСТ 6201-68	2008	DAF	67,50	1965,34	1965,34	1965,34	340,00
Крупа рисова	ГОСТ 6292-93	2008	DAF	134,70	5518,90	6234,76	6940,08	985,48
Крупа пшоно	ГОСТ 572-60	2008	FCA	21,00	2128,66	2128,66	2128,66	365,37
Крупа рисова дроблена	ГОСТ 6292-93	2008	DAF	88,85	3370,90	4077,53	4296,24	614,55
Олія соєва	ДСТУ 4534-2006	2008	DAF	510,00	3938,42	4071,74	4262,19	702,65
Олія соняшникова нерафінована	ДСТУ 4492-2005	2008	FCA	23,00	4741,16	4741,16	4741,16	820,00
Олія соняшникова нерафінована	ДСТУ 4492-2005	2008	DAF	3470,00	3707,99	3881,49	4988,93	575,73
Експортні контракти*: Форвард								
Пшениця м'яка 2 клас	ДСТУ 3768-2004	31.12.2008	FOB	6000,00	1398,14	1398,14	1398,14	241,40
Пшениця м'яка 3 клас	ДСТУ 3768-2004	31.03.2009	FOB	1000,00	1596,38	1596,38	1596,38	276,10
Пшениця м'яка 4 клас	ДСТУ 3768-2004	31.03.2009	FOB	1220,00	1209,16	1209,16	1209,16	209,35
Пшениця м'яка 5 клас	ДСТУ 3768-2004	15.12.2008	CPT	5000,00	840,84	840,84	840,84	145,00
Пшениця м'яка 5 клас	ДСТУ 3768-2004	15.12.2008	FOB	16000,00	1029,18	1183,76	1299,56	204,84
Пшениця м'яка 5 клас	ДСТУ 3768-2004	30.12.2008	CPT	2000,00	755,08	755,08	755,08	112,00
Пшениця м'яка 5 клас	ДСТУ 3768-2004	31.12.2008	FOB	33250,00	809,02	1102,55	1217,77	184,96
Пшениця м'яка 5 клас	ДСТУ 3768-2004	31.12.2008	FAS	2000,00	694,41	694,41	694,41	103,00
Пшениця м'яка 5 клас	ДСТУ 3768-2004	31.01.2009	FOB	50000,00	809,02	809,02	809,02	120,00
Пшениця м'яка 5 клас	ДСТУ 3768-2004	31.03.2009	FOB	1584,00	1002,90	1002,90	1002,90	173,50
Пшениця м'яка 6 клас	ДСТУ 3768-2004	31.12.2008	DAF	1500,00	1011,83	1033,15	1043,80	178,33
Пшениця м'яка 6 клас	ДСТУ 3768-2004	31.12.2008	FOB	6500,00	599,36	614,49	664,92	103,46
Пшениця м'яка 6 клас	ДСТУ 3768-2004	15.01.2009	FOB	32850,00	647,57	858,28	1109,03	135,97
Пшениця м'яка 6 клас	ДСТУ 3768-2004	31.03.2009	FOB	98959,00	695,87	808,34	991,32	135,70
Пшениця м'яка 6 клас	ДСТУ 3768-2004	30.06.2009	DAF	10000,00	641,79	641,79	641,79	111,00
Ячмінь 3 клас	ДСТУ 3769-98	15.12.2008	CPT	10000,00	1014,81	1014,81	1014,81	175,00
Ячмінь 3 клас	ДСТУ 3769-98	31.12.2008	CPT	13500,00	973,38	1035,75	1040,74	179,11
Ячмінь 3 клас	ДСТУ 3769-98	31.12.2008	FOB	14325,00	959,81	1074,85	1157,77	179,18
Ячмінь 3 клас	ДСТУ 3769-98	31.01.2009	FOB	11200,00	1348,36	1348,36	1348,36	200,00
Ячмінь 3 клас	ДСТУ 3769-98	28.02.2009	FOB	7400,00	1157,77	1157,77	1157,77	193,00
Ячмінь 3 клас	ДСТУ 3769-98	31.03.2009	FOB	46106,50	932,30	1119,91	1535,06	177,90
Кукурудза 1 клас	ДСТУ 4525-2006	31.12.2008	DAF	1500,00	1011,83	1022,49	1043,80	176,67
Кукурудза 3 клас	ДСТУ 4525-2006	15.12.2008	DAF	4500,00	693,83	723,23	753,86	125,00
Кукурудза 3 клас	ДСТУ 4525-2006	20.12.2008	DAF	4000,00	723,04	723,04	723,04	125,00
Кукурудза 3 клас	ДСТУ 4525-2006	23.12.2008	CPT	3000,00	711,26	711,26	711,26	105,50
Кукурудза 3 клас	ДСТУ 4525-2006	31.12.2008	CPT	11000,00	695,05	820,63	971,32	141,21
Кукурудза 3 клас	ДСТУ 4525-2006	31.12.2008	DAF	2000,00	664,92	720,11	775,31	115,00
Кукурудза 3 клас	ДСТУ 4525-2006	31.12.2008	FOB	78000,00	636,01	699,39	809,84	116,46
Кукурудза 3 клас	ДСТУ 4525-2006	31.12.2008	FAS	10000,00	694,41	694,41	694,41	103,00
Кукурудза 3 клас	ДСТУ 4525-2006	10.01.2009	DAF	1000,00	673,08	673,08	673,08	116,41
Кукурудза 3 клас	ДСТУ 4525-2006	31.01.2009	FOB	5000,00	689,86	689,86	689,86	115,00
Кукурудза 3 клас	ДСТУ 4525-2006	28.02.2009	DAF	6000,00	771,25	771,25	771,25	133,00
Кукурудза 3 клас	ДСТУ 4525-2006	31.03.2009	FOB	12000,00	1101,64	1101,64	1101,64	175,00
Кукурудза 3 клас	ДСТУ 4525-2006	30.06.2009	CPT	3000,00	492,48	492,48	492,48	85,00
Просо 1 клас	ГОСТ 22983-88	31.12.2008	CFR	21,50	2292,21	2292,21	2292,21	340,00
Просо 1 клас	ГОСТ 22983-88	28.02.2009	FCA	88,00	1331,35	1331,35	1331,35	230,26
Просо 3 клас	ГОСТ 22983-88	31.12.2008	FCA	110,00	936,67	1137,88	1329,84	196,80
Горох 3 клас	ДСТУ 4523-2006	31.12.2008	FOB	6000,00	1139,77	1932,12	2724,46	330,20
Горох 3 клас	ДСТУ 4523-2006	28.02.2009	FCA	160,00	1597,81	1597,81	1597,81	237,00
Горох некласифікований	ДСТУ 4523-2006	30.01.2009	CPT	1000,00	1011,27	1011,27	1011,27	150,00
Соя	ГОСТ 17109-88	20.12.2008	CPT	2000,00	1471,35	1471,35	1471,35	250,00
Соя	ГОСТ 17109-88	30.12.2008	CPT	1000,00	1531,70	1531,70	1531,70	265,00
Соя	ГОСТ 17109-88	31.12.2008	CPT	8500,00	1441,92	1441,92	1441,92	245,00
Соя	ГОСТ 17109-88	15.01.2009	FOB	15000,00	1451,26	1451,26	1451,26	251,00
Соя	ГОСТ 17109-88	31.03.2009	FOB	4221,00	2203,49	2203,49	2203,49	378,45
Соя	ГОСТ 17109-88	01.05.2009	DAF	640,00	2018,69	2018,69	2018,69	343,00
Насіння соняшника 2 клас	ГОСТ 22391-89	15.12.2008	CPT	2500,00	1532,20	1532,20	1532,20	265,00
Насіння соняшника 2 клас	ГОСТ 22391-89	31.12.2008	FOB	5000,00	1254,35	1329,44	1404,54	230,00
Насіння соняшника 2 клас	ГОСТ 22391-89	15.01.2009	FOB	12000,00	1719,16	1719,16	1719,16	255,00
Насіння соняшника 2 клас	ГОСТ 22391-89	25.01.2009	FCA	20,00	1259,75	1259,75	1259,75	210,00
Насіння соняшника 2 клас	ГОСТ 22391-89	31.03.2009	FOB	6000,00	1652,69	1652,69	1652,69	285,00
Насіння соняшника вищий клас	ГОСТ 22391-89	31.12.2008	FCA	20,00	3880,63	3880,63	3880,63	666,50
Насіння соняшника вищий клас	ГОСТ 22391-89	31.03.2009	FCA	80,00	3071,42	3071,42	3071,42	512,45
Насіння соняшника кондитерське	ГОСТ 22351-89	30.06.2009	FCA	504,00	4097,95	4097,95	4097,95	620,00
Ріпак продовольчий	ГОСТ 10583-76	15.12.2008	DAF	3500,00	2154,29	2154,29	2154,29	371,50
Ріпак продовольчий	ГОСТ 10583-76	31.12.2008	CPT	21200,00	1820,83	2220,46	2890,95	384,05
Ріпак продовольчий	ГОСТ 10583-76	31.12.2008	DAF	3000,00	2247,51	2428,10	2789,27	410,11
Ріпак продовольчий	ГОСТ 10583-76	28.02.2009	FCA	1081,00	2789,44	2897,09	3020,33	457,07
Ріпак продовольчий	ГОСТ 10583-76	28.02.2009	FOB	3400,00	3047,06	3098,22	3149,37	526,00
Ріпак продовольчий	ГОСТ 10583-76	31.03.2009	FOB	23203,00	2640,79	2707,75	2728,61	430,14
Ріпак продовольчий	ГОСТ 10583-76	30.06.2009	CPT	1000,00	2601,18	2601,18	2601,18	450,00
Насіння льону олійного	ГОСТ 10582-76	31.12.2008	FCA	60,00	2303,21	2303,21	2303,21	384,28
Насіння льону	ГОСТ 10582-76	28.02.2009	FCA	42,00	1550,61	2221,58	2831,56	329,52
Насіння гірчиці	ГОСТ 9159-71	31.12.2008	FCA	440,00	3661,22	9686,66	11539,81	1670,95
Насіння гірчиці	ГОСТ 9159-71	31.12.2008	DDU	300,00	5957,28	6607,63	6932,81	1027,99
Насіння гірчиці	ГОСТ 9159-71	31.05.2009	FCA	40,00	3753,91	3753,91	3753,91	626,32
Насіння гарбуза	ГОСТ 658-95	28.02.2009	FCA	70,00	16556,69	16592,08	16598,68	2765,90
Насіння гарбуза	ГОСТ 658-95	31.03.2009	FCA	105,00	3469,14	3469,14	3469,14	600,00
Насіння коріандру	ГОСТ 17081-97	30.01.2009	DDU	7,00	5882,97	5882,97	5882,97	980,69
Насіння коріандру	ГОСТ 17081-97	25.02.2009	DDU	20,00	4679,06	4679,06	4679,06	780,00
Шрот соняшниковий	ГОСТ 11246-65	31.12.2008	DAF	2000,00	505,63	505,63	505,63	75,00
Висівки пшеничні	ДСТУ 3016-95	31.12.2008	FOB	5000,00	521,90	521,90	521,90	90,00
Висівки пшеничні	ДСТУ 3016-95	31.12.2008	FAS	1500,00	330,35	330,35	330,35	49,00
Макуха ріпакова	ГОСТ 11048-95	28.02.2009	CPT	2600,00	1119,19	1119,19	1119,19	193,00
Олія соняшникова	ДСТУ 4492-2005	15.03.2009	FCA	4500,00	4382,17	4382,17	4382,17	650,00
Олія соняшникова нерафінована	ДСТУ 4492-2005	31.01.2009	DAF	2000,00	3128,01	3128,01	3128,01	541,00
Олія соняшникова рафінована	ДСТУ 4492-2005	17.12.2008	DAF	65,00	5998,80	5998,80	5998,80	1000,00
Олія соняшникова рафінована	ДСТУ 4492-2005	15.01.2009	FCA	4000,00	3399,76	3399,76	3399,76	588,00
Олія соняшникова рафінована	ДСТУ 4492-2005	31.01.2009	DAF	6000,00	3602,12	3602,12	3602,12	623,00

* Експортний контракт – ПДВ обчислюється за нульовою ставкою.

За даними Союзу аграрних бірж України

Довідково: Базисні умови поставки

EXW	Франко-завод (місце вказано)
FCA	Франко перевезення (місце вказано)
CPT	Перевезення оплачено до (місце призначення вказано)
CIP	Перевезення і страхування оплачено до (місце вказано)
DAF	Поставка до кордону (місце вказано)
DEQ	Доставлено франко-причал (порт призначення вказано)
FOB	Франко-борт (порт відвантеження вказано)
DES	Доставлено франко-судно (порт призначення вказано)
DDU	Доставлено, мито не сплачено (місце призначення вказано)
DDP	Доставлено, мито сплачено (місце призначення вказано)
CFR	Вартість і фрахт (порт призначення вказано)
CIF	Вартість, страхування і фрахт (порт призначення вказано)
FAS	Франко вздовж борту судна (порт відвантаження вказано)

Загальний звіт про результати торгів

сільськогосподарською продукцією, продуктами її переробки, продовольством на Акредитованих товарних біржах України з 28.11 по 04.12.2008 року

Назва товару	Державний стандарт	Рік вироб-ництва / дата поставки	Базис поставки	Обсяг, тонн	Середньозважена ціна за одну тонну			
					включає ПДВ		без ПДВ	
					грн.	USD	грн.	USD
СПОТ								
Вінницька товарна універсальна біржа								
*Борошно пшеничне вищий гатунок	ГОСТ 26574-85	2008	DAF	134,00	2259,79	320,00		
*Ріпак продовольчий	ГОСТ 10583-76	2008	DAF	250,00	2476,27	335,45		
*Насіння льону	ГОСТ 10582-76	2008	DDU	22,00	3810,87	565,26		
Житомирська товарна агропромислова біржа								
Пшениця м'яка 4 клас	ДСТУ 3768-2004	2008	EXW	4328,89	1206,96	163,50	1005,80	136,25
Пшениця м'яка 6 клас	ДСТУ 3768-2004	2008	EXW	82,98	806,24	109,22	671,87	91,02
Жито 1 клас	ДСТУ 4522-2006	2008	EXW	541,46	1122,83	152,11	935,69	126,75
Жито 2 клас	ДСТУ 4522-2006	2008	EXW	915,00	1018,90	138,03	849,08	115,02
Жито 3 клас	ДСТУ 4522-2006	2008	EXW	35,00	974,78	132,05	812,32	110,04
Івано-Франківська аграрна біржа								
*Просо 1 клас	ГОСТ 22983-88	2008	DDU	22,00	1953,27	284,00		
*Насіння соняшника 2 клас	ГОСТ 22391-89	2008	FCA	22,00	2362,21	320,00		
*Насіння соняшника вищий клас	ГОСТ 22391-89	2008	FCA	43,80	2730,43	405,00		
*Насіння вики	ГОСТ 7067-88	2008	DDU	44,00	4102,07	575,50		
Кримська аграрна біржа								
Пшениця м'яка 4 клас	ДСТУ 3768-2004	2008	CPT	1100,00	1135,00	153,75	945,83	128,13
*Соя	ГОСТ 17109-88	2008	CPT	1700,00	1964,05	275,00		
Подільська спеціалізована аграрна біржа (м.Хмельницький)								
*Насіння гірчиці	ГОСТ 9159-71	2008	DDU	40,00	7877,92	1103,04		
Товарна біржа «Аграрна біржа» (м.Херсон)								
*Просо 3 клас	ГОСТ 22983-88	2008	FCA	22,00	908,96	127,27		
*Кукурудза 3 клас	ДСТУ 4525-2006	2008	FOB	5000,00	645,18	87,40		
*Соя	ГОСТ 17109-88	2008	CPT	2550,00	1959,12	272,35		
*Насіння соняшника 1 клас	ГОСТ 22391-89	2008	FCA	60,00	2354,51	349,24		
*Насіння соняшника вищий клас	ГОСТ 22391-89	2008	FCA	150,00	2952,76	400,00		
*Ріпак продовольчий	ГОСТ 10583-76	2008	CPT	500,00	2123,67	315,00		
Товарна біржа «Катеринославська» (м.Дніпропетровськ)								
*Пшениця м'яка 6 клас	ДСТУ 3768-2004	2008	DAF	350,00	722,16	105,00		
*Ячмінь 3 клас	ДСТУ 3769-98	2008	DAF	300,00	812,01	110,00		
*Кукурудза 3 клас	ДСТУ 4525-2006	2008	DAF	350,00	722,16	105,00		
*Ріпак продовольчий	ГОСТ 10583-76	2008	FOB	500,00	2605,81	353,00		
Товарна біржа «Київська агропромислова біржа»								
*Пшениця м'яка 6 клас	ДСТУ 3768-2004	2008	FOB	200000,00	947,08	128,30		
*Ріпак продовольчий	ГОСТ 10583-76	2008	DAF	1380,00	2841,66	384,95		
Товарна біржа «Українська ф`ючерсна біржа» (м.Київ)								
*Пшениця м'яка 3 клас	ДСТУ 3768-2004	2008	FOB	2500,00	2196,85	297,60		
*Пшениця м'яка 3 клас	ДСТУ 3768-2004	2008	CFR	4000,00	1214,14	170,00		
*Пшениця м'яка 4 клас	ДСТУ 3768-2004	2008	FOB	6000,00	1424,71	193,00		
*Пшениця м'яка 5 клас	ДСТУ 3768-2004	2008	FOB	3300,00	1353,84	183,40		
*Пшениця м'яка 6 клас	ДСТУ 3768-2004	2008	CPT	3600,00	614,21	86,00		
*Пшениця м'яка 6 клас	ДСТУ 3768-2004	2008	FOB	1000,00	1129,43	153,00		
*Ячмінь 3 клас	ДСТУ 3769-98	2008	DAF	400,00	914,18	128,00		
*Ячмінь 3 клас	ДСТУ 3769-98	2008	FOB	3600,00	1012,26	141,00		
*Кукурудза 3 клас	ДСТУ 4525-2006	2008	CPT	8000,00	708,95	104,15		
*Горох 2 клас	ДСТУ 4523-2006	2008	CPT	560,00	1178,43	165,00		
*Соя	ГОСТ 17109-88	2008	CPT	10650,00	1685,27	228,71		
*Ріпак продовольчий	ГОСТ 10583-76	2008	CPT	1350,00	2288,39	310,00		
*Насіння гірчиці	ГОСТ 9159-71	2008	FCA	160,00	3635,85	509,08		
Товарна біржа АПК центральних областей України (м.Черкаси)								
Пшениця м'яка 3 клас	ДСТУ 3768-2004	2008	EXW	1000,00	1283,06	173,81	1069,22	144,84
Пшениця м'яка 4 клас	ДСТУ 3768-2004	2008	EXW	2300,00	1206,96	163,50	1005,80	136,25
Пшениця м'яка 6 клас	ДСТУ 3768-2004	2008	EXW	1748,60	791,14	108,45	659,28	90,38
Кукурудза 3 клас	ДСТУ 4525-2006	2008	EXW	195,24	600,00	89,00	500,00	74,16
Насіння соняшника 2 клас	ГОСТ 22391-89	2008	EXW	300,00	1200,00	177,99	1000,00	148,33
*Просо 3 клас	ГОСТ 22983-88	2008	FCA	2000,00	1397,72	189,34		
*Кукурудза 3 клас	ДСТУ 4525-2006	2008	CPT	2000,00	660,70	98,00		
*Насіння соняшника вищий клас	ГОСТ 22391-89	2008	FCA	580,00	6348,43	860,00		
*Крупа перлова	ГОСТ 5784-60	2008	DAF	20,00	1919,29	260,00		
*Крупа ячна	ГОСТ 5784-60	2008	DAF	40,00	1919,29	260,00		
*Насіння льону	ГОСТ 10582-76	2008	FCA	21,00	3391,79	503,10		
Українська універсальна біржа «Капітал» (м.Київ)								
*Пшениця м'яка 5 клас	ДСТУ 3768-2004	2008	FOB	40000,00	1301,63	182,25		
*Ячмінь 3 клас	ДСТУ 3769-98	2008	CPT	5000,00	778,48	109,00		
*Ячмінь 3 клас	ДСТУ 3769-98	2008	FOB	5000,00	789,86	107,00		
*Кукурудза 3 клас	ДСТУ 4525-2006	2008	CPT	14000,00	679,13	92,00		
*Кукурудза 3 клас	ДСТУ 4525-2006	2008	DAF	3000,00	685,63	96,00		
*Кукурудза 3 клас	ДСТУ 4525-2006	2008	FOB	42500,00	851,04	119,53		
*Горох 2 клас	ДСТУ 4523-2006	2008	CPT	400,00	1178,43	165,00		
*Шрот соняшниковий	ГОСТ 11246-65	2008	CPT	3200,00	369,10	50,00		
*Шрот соняшниковий	ГОСТ 11246-65	2008	DAF	1500,00	519,12	77,00		
*Олія соєва	ДСТУ 4534-2006	2008	DAF	140,00	4713,72	660,00		
*Крупа рисова	ГОСТ 6292-93	2008	DAF	135,70	6027,42	830,00		
*Олія соняшникова нерафінована	ДСТУ 4492-2005	2008	FOB	3000,00	4060,04	550,00		
Українська універсальна біржа (м.Полтава)								
*Ячмінь 3 клас	ДСТУ 3769-98	2008	CPT	3000,00	842,72	125,00		
*Кукурудза 3 клас	ДСТУ 4525-2006	2008	CPT	18460,00	678,90	100,70		
*Кукурудза 3 клас	ДСТУ 4525-2006	2008	DAF	1000,00	1112,40	165,00		
*Ріпак продовольчий	ГОСТ 10583-76	2008	FAS	500,00	2359,63	350,00		
*Сорго	ГОСТ 8759-92	2008	CIF	7000,00	1483,20	220,00		
Хмельницька обласна товарна біржа								
*Крупа гречана ядро	ГОСТ 5550-74	2008	DAF	266,60	2968,12	402,08		
*Крупа горохова колота	ГОСТ 6201-68	2008	DAF	67,50	2391,74	324,00		
Чернігівська обласна товарна агропромислова біржа								
*Насіння льону олійного	ГОСТ 10582-76	2008	FCA	21,00	3722,84	504,32		
*Насіння гірчиці	ГОСТ 9159-71	2008	DDU	66,00	4697,47	636,35		
*Насіння льону	ГОСТ 10582-76	2008	FCA	21,00	5398,16	731,27		
Чорноморська товарна біржа АПК (м.Миколаїв)								
*Пшениця м'яка 5 клас	ДСТУ 3768-2004	2008	FOB	16000,00	785,62	110,00		
*Пшениця м'яка 6 клас	ДСТУ 3768-2004	2008	FOB	10000,00	785,62	110,00		
*Кукурудза 3 клас	ДСТУ 4525-2006	2008	FOB	8000,00	807,05	113,00		
*Насіння соняшника кондитерське	ГОСТ 22351-89	2008	DAF	15,00	5730,53	850,00		
Форвард								
Донецька товарна біржа								
*Ячмінь 3 клас	ДСТУ 3769-98	31.12.2008	FOB	3000,00	597,93	81,00		
*Насіння соняшника кондитерське	ГОСТ 22351-89	31.12.2008	FOB	13,00	6207,81	840,95		
Товарна біржа «Катеринославська» (м.Дніпропетровськ)								
*Пшениця м'яка 5 клас	ДСТУ 3768-2004	15.01.2009	FOB	15000,00	1131,38	164,50		
*Пшениця м'яка 5 клас	ДСТУ 3768-2004	31.12.2008	FAS	2000,00	694,41	103,00		
*Кукурудза 3 клас	ДСТУ 4525-2006	31.12.2008	FAS	10000,00	694,41	103,00		
*Висівки пшеничні	ДСТУ 3016-95	31.12.2008	FAS	1500,00	330,35	49,00		
Товарна біржа «Українська ф`ючерсна біржа» (м.Київ)								
*Пшениця м'яка 3 клас	ДСТУ 3768-2004	31.05.2009	FOB	25000,00	1099,87	154,00		
*Пшениця м'яка 6 клас	ДСТУ 3768-2004	31.03.2009	FOB	32601,00	909,10	126,92		
*Ячмінь 3 клас	ДСТУ 3769-98	28.02.2009	FOB	20000,00	883,61	119,70		
*Кукурудза 3 клас	ДСТУ 4525-2006	31.12.2008	FOB	8000,00	653,95	97,00		
*Кукурудза 3 клас	ДСТУ 4525-2006	31.01.2009	FOB	10000,00	721,95	97,80		
*Кукурудза 3 клас	ДСТУ 4525-2006	31.03.2009	FOB	45000,00	926,43	125,50		
*Соя	ГОСТ 17109-88	31.03.2009	FOB	8500,00	2146,44	290,77		
*Насіння гірчиці	ГОСТ 9159-71	31.05.2009	FCA	30,00	6254,92	909,45		
Українська універсальна біржа (м.Полтава)								
*Пшениця м'яка 5 клас	ДСТУ 3768-2004	30.12.2008	CPT	2000,00	755,08	112,00		
*Пшениця м'яка 5 клас	ДСТУ 3768-2004	31.01.2009	FOB	50000,00	809,02	120,00		
*Пшениця м'яка 5 клас	ДСТУ 3768-2004	31.12.2008	FOB	9250,00	809,02	120,00		
*Пшениця м'яка 6 клас	ДСТУ 3768-2004	15.01.2009	FOB	15000,00	1109,03	164,50		
*Ячмінь 3 клас	ДСТУ 3769-98	31.01.2009	FOB	11200,00	1348,36	200,00		
*Просо 1 клас	ГОСТ 22983-88	31.12.2008	CFR	21,50	2292,21	340,00		
*Кукурудза 3 клас	ДСТУ 4525-2006	23.12.2008	CPT	3000,00	711,26	105,50		
*Горох 3 клас	ДСТУ 4523-2006	28.02.2009	FCA	160,00	1597,81	237,00		
*Насіння соняшника 2 клас	ГОСТ 22391-89	15.01.2009	FOB	12000,00	1719,16	255,00		
*Шрот соняшниковий	ГОСТ 11246-65	31.12.2008	DAF	2000,00	505,63	75,00		
*Олія соняшникова	ДСТУ 4492-2005	15.03.2009	FCA	4500,00	4382,17	650,00		
*Горох некласифікований	ДСТУ 4523-2006	30.01.2009	CPT	1000,00	1011,27	150,00		
*Ріпак продовольчий	ГОСТ 10583-76	28.02.2009	FCA	504,00	3020,33	448,00		
*Насіння льону	ГОСТ 10582-76	28.02.2009	FCA	42,00	2221,58	329,52		
Херсонська товарно-сировинна біржа «Кристал»								
*Насіння гірчиці	ГОСТ 9159-71	31.12.2008	DDU	200,00	6932,81	1028,33		

Середньозважені біржові ціни

на сільгосппродукцію, продукти її переробки, продовольство, які склалися на Акредитованих товарних біржах з 28.11 по 04.12.2008 року

Назва товару	Державний стандарт	Рік вироб-ництва / дата поставки	Базис поставки	Обсяг, тонн	Середньозважена ціна за одну тонну з ПДВ, грн.			Ціна USD, середня
					min	середня	max	
Внутрішні контракти: СПОТ								
Пшениця м'яка 3 клас	ДСТУ 3768-2004	2008	EXW	1000,00	1283,06	1283,06	1283,06	173,81
Пшениця м'яка 4 клас	ДСТУ 3768-2004	2008	EXW	6628,89	1206,96	1206,96	1206,96	163,50
Пшениця м'яка 4 клас	ДСТУ 3768-2004	2008	CPT	1100,00	1135,00	1135,00	1135,00	153,75
Пшениця м'яка 6 клас	ДСТУ 3768-2004	2008	EXW	1831,58	700,00	791,82	806,24	108,49
Жито 1 клас	ДСТУ 4522-2006	2008	EXW	541,46	1122,83	1122,83	1122,83	152,11
Жито 2 клас	ДСТУ 4522-2006	2008	EXW	915,00	1018,90	1018,90	1018,90	138,03
Жито 3 клас	ДСТУ 4522-2006	2008	EXW	35,00	974,78	974,78	974,78	132,05
Кукурудза 3 клас	ДСТУ 4525-2006	2008	EXW	195,24	600,00	600,00	600,00	89,00
Насіння соняшника 2 клас	ГОСТ 22391-89	2008	EXW	300,00	1200,00	1200,00	1200,00	177,99
Експортні контракти*: СПОТ								
Пшениця м'яка 3 клас	ДСТУ 3768-2004	2008	FOB	2500,00	2188,00	2196,85	2210,14	297,60
Пшениця м'яка 3 клас	ДСТУ 3768-2004	2008	CFR	4000,00	1214,14	1214,14	1214,14	170,00
Пшениця м'яка 4 клас	ДСТУ 3768-2004	2008	FOB	6000,00	1424,71	1424,71	1424,71	193,00
Пшениця м'яка 5 клас	ДСТУ 3768-2004	2008	FOB	59300,00	785,62	1165,31	1353,84	162,82
Пшениця м'яка 6 клас	ДСТУ 3768-2004	2008	CPT	3600,00	614,21	614,21	614,21	86,00
Пшениця м'яка 6 клас	ДСТУ 3768-2004	2008	DAF	350,00	722,16	722,16	722,16	105,00
Пшениця м'яка 6 клас	ДСТУ 3768-2004	2008	FOB	211000,00	785,62	940,29	1129,43	127,55
Ячмінь 3 клас	ДСТУ 3769-98	2008	CPT	8000,00	778,48	802,57	842,72	115,00
Ячмінь 3 клас	ДСТУ 3769-98	2008	DAF	700,00	812,01	870,39	914,18	120,29
Ячмінь 3 клас	ДСТУ 3769-98	2008	FOB	8600,00	789,86	882,96	1021,31	121,23
Кукурудза 3 клас	ДСТУ 4525-2006	2008	CPT	42460,00	660,70	683,78	730,14	98,35
Кукурудза 3 клас	ДСТУ 4525-2006	2008	DAF	4350,00	685,63	786,68	1112,40	112,59
Кукурудза 3 клас	ДСТУ 4525-2006	2008	FOB	55500,00	642,23	826,15	857,04	115,69
Просо 1 клас	ГОСТ 22983-88	2008	DDU	22,00	1953,27	1953,27	1953,27	284,00
Просо 3 клас	ГОСТ 22983-88	2008	FCA	2022,00	908,96	1392,40	1397,72	188,67
Сорго	ГОСТ 8759-92	2008	CIF	7000,00	1483,20	1483,20	1483,20	220,00
Горох 2 клас	ДСТУ 4523-2006	2008	CPT	960,00	1178,43	1178,43	1178,43	165,00
Насіння вики	ГОСТ 7067-88	2008	DDU	44,00	3989,07	4102,07	4215,06	575,50
Соя	ГОСТ 17109-88	2008	CPT	14900,00	1587,11	1763,94	1993,11	241,46
Насіння соняшника 1 клас	ГОСТ 22391-89	2008	FCA	60,00	2354,51	2354,51	2354,51	349,24
Насіння соняшника 2 клас	ГОСТ 22391-89	2008	FCA	22,00	2362,21	2362,21	2362,21	320,00
Насіння соняшника вищий клас	ГОСТ 22391-89	2008	FCA	773,80	2730,43	5485,39	6348,43	745,07
Насіння соняшника кондитерське	ГОСТ 22351-89	2008	DAF	15,00	5730,53	5730,53	5730,53	850,00
Ріпак продовольчий	ГОСТ 10583-76	2008	CPT	1850,00	2123,67	2243,87	2288,39	311,35
Ріпак продовольчий	ГОСТ 10583-76	2008	DAF	1630,00	2476,27	2785,62	2845,10	377,36
Ріпак продовольчий	ГОСТ 10583-76	2008	FOB	500,00	2605,81	2605,81	2605,81	353,00
Ріпак продовольчий	ГОСТ 10583-76	2008	FAS	500,00	2359,63	2359,63	2359,63	350,00
Насіння льону олійного	ГОСТ 10582-76	2008	FCA	21,00	3722,84	3722,84	3722,84	504,32
Насіння гірчиці	ГОСТ 9159-71	2008	FCA	160,00	3635,85	3635,85	3635,85	509,08
Насіння гірчиці	ГОСТ 9159-71	2008	DDU	106,00	4697,47	5897,64	7877,92	812,46
Насіння льону	ГОСТ 10582-76	2008	FCA	42,00	3391,79	4394,98	5398,16	617,18
Насіння льону	ГОСТ 10582-76	2008	DDU	22,00	3810,87	3810,87	3810,87	565,26
Шрот соняшниковий	ГОСТ 11246-65	2008	CPT	3200,00	369,10	369,10	369,10	50,00
Шрот соняшниковий	ГОСТ 11246-65	2008	DAF	1500,00	519,12	519,12	519,12	77,00
Борошно пшеничне вищий гатунок	ГОСТ 26574-85	2008	DAF	134,00	2157,38	2259,79	2362,21	320,00
Крупа гречана ядро	ГОСТ 5550-74	2008	DAF	266,60	2753,45	2968,12	3181,60	402,08
Крупа горохова колота	ГОСТ 6201-68	2008	DAF	67,50	2391,74	2391,74	2391,74	324,00
Крупа рисова	ГОСТ 6292-93	2008	DAF	135,70	5927,86	6027,42	6126,98	830,00
Крупа перлова	ГОСТ 5784-60	2008	DAF	20,00	1919,29	1919,29	1919,29	260,00
Крупа ячна	ГОСТ 5784-60	2008	DAF	40,00	1919,29	1919,29	1919,29	260,00
Олія соєва	ДСТУ 4534-2006	2008	DAF	140,00	4713,72	4713,72	4713,72	660,00
Олія соняшникова нерафінована	ДСТУ 4492-2005	2008	FOB	3000,00	4060,04	4060,04	4060,04	550,00
Експортні контракти*: Форвард								
Пшениця м'яка 3 клас	ДСТУ 3768-2004	31.05.2009	FOB	25000,00	1099,87	1099,87	1099,87	154,00
Пшениця м'яка 5 клас	ДСТУ 3768-2004	30.12.2008	CPT	2000,00	755,08	755,08	755,08	112,00
Пшениця м'яка 5 клас	ДСТУ 3768-2004	31.12.2008	FOB	9250,00	809,02	809,02	809,02	120,00
Пшениця м'яка 5 клас	ДСТУ 3768-2004	31.12.2008	FAS	2000,00	694,41	694,41	694,41	103,00
Пшениця м'яка 5 клас	ДСТУ 3768-2004	15.01.2009	FOB	15000,00	1131,38	1131,38	1131,38	164,50
Пшениця м'яка 5 клас	ДСТУ 3768-2004	31.01.2009	FOB	50000,00	809,02	809,02	809,02	120,00
Пшениця м'яка 6 клас	ДСТУ 3768-2004	15.01.2009	FOB	15000,00	1109,03	1109,03	1109,03	164,50
Пшениця м'яка 6 клас	ДСТУ 3768-2004	31.03.2009	FOB	32601,00	825,32	909,10	980,69	126,92
Ячмінь 3 клас	ДСТУ 3769-98	31.12.2008	FOB	3000,00	597,93	597,93	597,93	81,00
Ячмінь 3 клас	ДСТУ 3769-98	31.01.2009	FOB	11200,00	1348,36	1348,36	1348,36	200,00
Ячмінь 3 клас	ДСТУ 3769-98	28.02.2009	FOB	20000,00	883,61	883,61	883,61	119,70
Кукурудза 3 клас	ДСТУ 4525-2006	23.12.2008	CPT	3000,00	711,26	711,26	711,26	105,50
Кукурудза 3 клас	ДСТУ 4525-2006	31.12.2008	FOB	8000,00	653,95	653,95	653,95	97,00
Кукурудза 3 клас	ДСТУ 4525-2006	31.12.2008	FAS	10000,00	694,41	694,41	694,41	103,00
Кукурудза 3 клас	ДСТУ 4525-2006	31.01.2009	FOB	10000,00	721,95	721,95	721,95	97,80
Кукурудза 3 клас	ДСТУ 4525-2006	31.03.2009	FOB	45000,00	926,43	926,43	926,43	125,50
Просо 1 клас	ГОСТ 22983-88	31.12.2008	CFR	21,50	2292,21	2292,21	2292,21	340,00
Горох 3 клас	ДСТУ 4523-2006	28.02.2009	FCA	160,00	1597,81	1597,81	1597,81	237,00
Горох некласифікований	ДСТУ 4523-2006	30.01.2009	CPT	1000,00	1011,27	1011,27	1011,27	150,00
Соя	ГОСТ 17109-88	31.03.2009	FOB	8500,00	2102,36	2146,44	2252,22	290,77
Насіння соняшника 2 клас	ГОСТ 22391-89	15.01.2009	FOB	12000,00	1719,16	1719,16	1719,16	255,00
Насіння соняшника кондитерське	ГОСТ 22351-89	31.12.2008	FOB	13,00	6207,81	6207,81	6207,81	840,95
Ріпак продовольчий	ГОСТ 10583-76	28.02.2009	FCA	504,00	3020,33	3020,33	3020,33	448,00
Насіння гірчиці	ГОСТ 9159-71	31.12.2008	DDU	200,00	6932,81	6932,81	6932,81	1028,33
Насіння гірчиці	ГОСТ 9159-71	31.05.2009	FCA	30,00	6254,92	6254,92	6254,92	909,45
Насіння льону	ГОСТ 10582-76	28.02.2009	FCA	42,00	1550,61	2221,58	2831,56	329,52
Шрот соняшниковий	ГОСТ 11246-65	31.12.2008	DAF	2000,00	505,63	505,63	505,63	75,00
Висівки пшеничні	ДСТУ 3016-95	31.12.2008	FAS	1500,00	330,35	330,35	330,35	49,00
Олія соняшникова	ДСТУ 4492-2005	15.03.2009	FCA	4500,00	4382,17	4382,17	4382,17	650,00

* Експортний контракт – ПДВ обчислюється за нульовою ставкою.

За даними Союзу аграрних бірж України

Увага! Шановні читачі! • «Агропрофі» • Передплачуйте газету «Агропрофі»
ПЕРЕДПЛАТА 2009 ТРИВАЄ

Український тижневик ділової інформації

E-mail: info@agroprofi.com.ua
Інтернет: www.agroprofi.com.ua

ДЛЯ ЛИСТІВ: 01135, м.Київ-135, а/с 79.
Тел. (044) 227-9355.

ПЕРЕДПЛАТНИЙ ІНДЕКС
98990

Передплатити «АГРОПРОФІ»ви можете у будь-якому поштовому відділенні за Каталогом. Вартість передплати **у 2009 р. – 17,07 грн./місяць**
Передплатити нашу газету можна також через редакцію, до того ж – з будь-якого місяця та на будь-який термін.
Вартість редакційної передплати **у 2009 р. – 16,00 грн./місяць.**

Передплатіть газету «АГРОПРОФІ»на 2009-й рік. ЧИТАЙТЕ НАС І БУДЬТЕ ЗАМОЖНИМИ!

У свіжому номері журналу «ЗЕРНО» №11 (31), 2008:

- Оптимістичний погляд на речі і позитивне вирішення всіх кризових проблем – в інтерв'ю з Іриною Михайловою, лідером компаній Фармко і Новофарм.
- Чим сьогодні є кукурудзяна промисловість Франції, які її досягнення, як скоро вони прийдуть в Україну – в репортажі про Європейський Конгрес виробників зерна і насіння кукурудзи.
- Ексклюзивна стаття польського вченого П. Береса про нового небезбечного шкідника – кукурудзяного жука (Diabrotica virgifera Le Conte), що стрімко мігрує на схід і вже заполонив поля західних регіонів України.
- Новинки серед тракторів Valtra, спеціальні інтерв'ю з лідером корпорації AGCO М. Ріхенхагеном та засновником аргентинської компанії Giorgi У. Джорджі.
- Фінальні результати і висновки «Чистого виробництва», поради фахівців, світові ринки, прогнози експертів, новини звідусіль.

Придбати свіжий номер:
м. Київ, вул. Пимоненка, 13, к. 6-А, оф. 36
тел: (044) 581-09-61

Отримувати журнал регулярно:
на пошті – індекс 95250
редакційна передплата – (044) 581-09-62