АГРОПРОФІ

№ 42 [052] ■ 28 листопада, 2008 український тижневик ділової інформації www.agroprofi.com.ua

Увага! Шановні читачі! Передплачуйте газету «Агропрофі» ПЕРЕДПЛАТА 2009 ТРИВАЄ

ПЕРЕДПЛАТА

Передплатіть газету «АГРОПРОФІ» на 2009-й рік за Каталогом у будь-якому поштовому відділенні або через Редакцію за тел. (044) 227-9355. ЧИТАЙТЕ НАС І БУДЬТЕ ЗАМОЖНИМИ!

Наш індекс: **98990**

ГЕНЕРАЛЬНИЙ ПАРТНЕР

Селянська інвестиційна компанія «СІНКОМ КАПІТАЛ»

SINCOME capital group

Тел./факс: +380 44 288-1683; +380 44 235-0142
www.sincome.kiev.ua

5

АГРОПОЛІТИКА

ЯК МОЖЕ ДОПОМОГТИ ДЕРЖАВА ЗЕРНОВИКАМ?

Експорт зернових не панацея від економічної кризи, але він дасть змогу суттєво покращити ситуацію в АПК. Конкретні пропозиції щодо дій уряду задля покращення експортної ситуації висловили зернотрейдери.

7

Мінімальні ціни на продукцію тваринництва-2009

Міністерство аграрної політики України розробило рівень мінімально допустимих цін на продукцію тваринництва на 2008-2009 рр. Текст відповідного проекту КМУ розміщено на інтернет-сайті міністерства. Документом, зокрема, пропонується затвердити наступний мінімально допустимий рівень цін на продукцію тваринництва у вказаний період (без урахування ПДВ):

– молоко екстра і в/г – 2600 грн/т;
– молоко 1 сорту – 2500 грн/т;
– молоко 2 сорту – 2100 грн/т;
– ВРХ жива – 13700 грн/т;
– свині живі I, II і III категорії (окрім свиноматок і кабанів) – 12400 грн./т;
– свійська птиця для забою – 9500 грн/т.

Документом також пропонується встановити, що мінімальна прийнята жива маса одиниці ВРХ для сільгосппідприємств складає 390 кг, для фізичних осіб – 330 кг. Для свиней ці показники становлять 95-130 кг і 95-200 кг відповідно. Вказаний мінімально допустимий рівень цін використовуватиметься як базовий для розрахунку розміру бюджетних тваринницьких дотацій, а також для розрахунку ціни при закупівлі продукції тваринництва безпосередньо у виробника. У випадку, якщо рівень цін реалізації продукції тваринництва переробним підприємствам перевищуватиме встановлений мінімально допустимий рівень цін, бюджетна дотація сільськогосподарським товаровиробникам надаватися не буде. Як наголошується в тексті документа, за прогнозами міністерства, ухвалення цього регуляторного акту дасть змогу у 2009 році збільшити поголів'я худоби в Україні на 5-7%, виробництво продукції тваринництва – на 3-8%. Також передбачається, що рентабельність виробництва молока і м'яса птиці підвищиться на 5-8%.

Фото компанії «НІБУЛОН»

Широко крокуючи вперед, слід частіше дивитися під ноги

КОНФЕРЕНЦІЯ 16 листопада виповнилося півроку, як Україна стала повноправним членом Світової організації торгівлі. Протягом цього часу наша економіка, у тому числі й аграрний сектор, намагалися працювати за міжнародними вимогами. І ми би потроху призвичаїлися, якби світова економічна криза не змусила державу знову вдатися до ручного регулювання ринків…

ІЗ ДВОХ класичних питань «Хто винний?» і «Що робити?» учасники міжнародної конференції «Україна в СОТ – перспективи для аграрного бізнесу» 27-28 листопада 2008 року в Києві вирішили відповісти на друге. Хоча і перше не залишили поза увагою.

У її роботі взяли участь представники виконавчої і законодавчої влади України, ЄС та країн СНД, Секретаріату СОТ, українського та зарубіжного аграрного бізнесу, чинні та потенційні інвестори в аграрний сектор України, представники торгових палат, аграрних та бізнесових асоціацій країн СНД та ЄС, українських та міжнародних торгових компаній, аграрні, юридичні, фінансові консультанти. Організаторами виступили «Eurobusiness Advisory» (Лондон, Велика Британія) та Всеукраїнська громадська організація «Українська аграрна конфедерація» за підтримки Міністерства економіки та Міністерства аграрної політики України.

Цей захід влаштовано для того, щоб ознайомити фахівців аграрного ринку з новими ризиками для АПК на тлі міжнародної фінансової кризи. А головне – віднайти основні методи захисту аграрного бізнесу на вітчизняному та світових ринках.

Серед питань розглядалися нові зміни в українському законодавстві та практика їх застосування. Жваве обговорення викликали виступи фахівців АПК з тих країн, які раніше приєдналися до СОТ, зокрема Польщі, Франції, Чехії, Великої Британії. Окремо висвітлювалися питання щодо методів підвищення конкурентоспроможності української продукції взагалі і агропромислового комплексу безпосередньо. Про це, а також про налагодження ділових стосунків між українським та зарубіжним аграрним бізнесом (інвестиції, створення спільних підприємств, торгівля та інше) читайте у наступному числі «Агропрофі».

стор.3

ІНДЕКСИ

Індекс	Останнє значення	Зміна за тиждень	Зміна з початку року
SD-індекс (Україна)	77,04	7,4%	-72,8%
РТС (Росія)	674,14	20,1%	-70,6%
WIG 20 (Польща)	1771,98	14,5%	-48,7%
DAX* (Німеччина)	4560,50	4,7%	-43,5%
S&P 500* (США)	887,68	10,1%	-39,5%

* – за попередню торгівельну сесію.
За даними ІК «СІНКОМ КАПІТАЛ» на 27.11.2008

КОМПАНІЇ ТА РИНКИ

БАТЬКІВСЬКА ХАТА ДЛЯ БРОЙЛЕРНОГО КУРЧАТИ

«Старинська птахофабрика» – одне з двох найсучасніших підприємств ВАТ «Миронівський хлібопродукт» із вирощування батьківського поголів'я та виробництва інкубаційного яйця. Саме звідси починає шлях нашою країною продукція ТМ «Наша Ряба».

9

БІЗНЕС-КОНСУЛЬТАНТ

РИНОК ЗЕМЛІ ТА ІНВЕСТИЦІЇ: КРИЗА – ПРИВІД ДЛЯ «НАВАРУ»

Попри наявну фінансову кризу, підприємці прораховують свій майбутній розвиток, коригуючи до нинішніх реалій, а дехто вже потирає руки в очікуванні прибутків…

12

ЗАТ НВО «ЧЕРНІГІВЕЛІТКАРТОПЛЯ»

реалізує

- ЕЛІТНЕ НАСІННЯ:
  Пшениця яра РАННЯ 93;
  Ячмінь ВАРІАНТ;
  Овес ЧЕРНІГІВСЬКИЙ 28.
- КАРТОПЛЮ ПРОДОВОЛЬЧУ, НАСІННЕВУ:
  Невська, Слов'янка, Астерікс, Рів'єра, Санте, Світанок Київський, Зоряна, Придеснянський, Джаерла.

смт Седнів, Чернігівський р-н, Чернігівська обл.
моб.тел. 8 (050) 313-7049; 8 (067) 460-5091

ТОП ТИЖНЯ

НОВІ НОРМАТИВНІ АКТИ

Зупинити птицю із німецької Землі Саксонії

Державний комітет ветеринарної медицини України заборонив ввезення на територію України з адміністративної території Федеративної Республіки Німеччини (Земля Саксонія) птиці, продуктів та сировини з неї.

Як пояснюється в листі Держкомітету ветмедицини №15-2/6811 від 14 жовтня 2008 р., такий захід пов'язаний з офіційним повідомленням Міжнародного епізоотичного бюро, яке зареєструвало на зазначеній території захворювання птиці на високопатогенний грип.

Ввезення з цієї країни інших вантажів, підконтрольних Службі державної ветеринарної медицини, має здійснюватися згідно з ветеринарними вимогами щодо імпорту в Україну об'єктів державного ветеринарно-санітарного контролю та нагляду.

...а з Греції, Австрії та Португалії не приймати худобу

Головний державний інспектор ветеринарної медицини України підписав розпорядження, згідно з яким з 18 листопада 2008 р. заборонено ввезення в Україну з території Греції, Австрії та Португалії дрібної та великої рогатої худоби, диких жуйних тварин та репродуктивного матеріалу від них.

Розпорядження підписано відповідно до офіційного повідомлення Міжнародного епізоотичного бюро, в якому зазначено, що на території вищезгаданих країн зареєстровані випадки захворювання тварин на блутанг.

Ввезення з цієї країни інших вантажів, підконтрольних Службі державної ветеринарної медицини, має здійснюватися згідно з ветеринарними вимогами щодо імпорту в Україну об'єктів державного ветеринарно-санітарного контролю та нагляду.

За оптові ринки взялися гуртом

Міністерство аграрної політики разом з Мінекономіки, Мінфіном, Мін'юстом та Українською академією аграрних наук мають розробити та подати у тримісячний термін Кабінету Міністрів України проект Державної цільової програми створення оптових ринків сільськогосподарської продукції.

ТАКЕ доручення міститься в розпорядженні Кабінету Міністрів України №1447-р від 19 листопада 2008 р., яким уряд схвалив концепцію зазначеної Державної цільової програми.

Такий крок зумовлений вступом України до СОТ, оскільки вітчизняна сільськогосподарська продукція може бути витіснена з ринку внаслідок її низької конкурентоспроможності.

На сьогодні в Україні функціонує недосконала мережа збуту сільськогосподарської продукції, не встановлено зв'язок «виробник – оптовик – роздрібний продавець – споживач», що спричиняє нестабільну цінову ситуацію, неефективне використання матеріально-технічних ресурсів, додаткові витрати виробників, переробників, споживачів і непрогнозовані втрати державного та місцевого бюджетів, наголошується в документі.

Програма спрямована на:

– створення 25 оптових ринків: дев'яти – у 2009 році, решти – у 2011 році;

– удосконалення процесу реалізації сільськогосподарської продукції, більш ефективне використання мережі збуту сільськогосподарської продукції, запобігання несправедливій конкуренції, задоволення в повному обсязі потреби споживачів у якості та безпечності сільськогосподарської продукції;

– створення сучасних, інтегрованих до світової системи оптових ринків у всіх регіонах країни;

– визначення шляхів та форм участі держави у створенні та розвитку мережі оптових ринків.

Очікується, що створення оптових ринків сільськогосподарської продукції сприятиме легалізації потоків сільськогосподарської продукції, зокрема вирощеної населенням, прозорому формуванню цін з урахуванням попиту та пропозиції.

Від програми очікують на такі результати:

– створення близько 75 тис. додаткових робочих місць безпосередньо для учасників оптових ринків;

– задоволення в повному обсязі потреби споживачів у якості та безпечності сільськогосподарської продукції;

– підвищення рівня безпеки сільськогосподарської продукції;

– збільшення обсягу надходження до державного та місцевих бюджетів у розмірі понад 160 млн гривень;

– підвищення конкурентоспроможності вітчизняної сільськогосподарської продукції та створення здорового конкурентного середовища на аграрному ринку;

– стабілізація цінової ситуації на аграрному ринку;

– зміцнення експортного потенціалу держави;

– поліпшення екологічної ситуації в регіонах, де функціонують оптові ринки.

Фінансування Програми створення оптових ринків с/г продукції передбачається здійснювати за рахунок коштів держбюджету з урахуванням наявних фінансових ресурсів, власних коштів юридичних і фізичних осіб, інвестицій та інших джерел. Орієнтовний обсяг коштів, необхідний для виконання програми, становить 4 млрд гривень.

ЗАКОНОТВОРЧІСТЬ

НА ПАРЛАМЕНТСЬКОМУ КОМІТЕТІ

Якою буде ідентифікація і реєстрація тварин?

Комітет з питань охорони здоров'я підтримує законопроект «Про ідентифікацію та реєстрацію тварин».

На засіданні члени Комітету зазначали, що законопроект (реєстр. №3008) спрямований на визначення організаційних та правових засад ідентифікації та реєстрації сільськогосподарських тварин з метою контролю епізоотичної ситуації в Україні та забезпечення гарантованої безпечності тваринницької продукції для споживання населенням.

Наголошувалося також, що розробка законопроекту зумовлена необхідністю адаптації нормативно-правової бази України до законодавства Європейського Союзу в частині тих законодавчих актів, які зобов'язують власників тварин здійснювати заходи з ідентифікації та реєстрації тварин.

На думку народних депутатів, реалізація положень проекту має сприяти забезпеченню надійного контролю за станом здоров`я тварин, ветеринарно-санітарного стану господарств тощо.

Зверталася увага на те, що статтею 10 законопроекту передбачено державну підтримку робіт з ідентифікації та реєстрації тварин. Проте, у пояснювальній записці до проекту відсутні необхідні обсяги фінансування (розрахунок розміру витрат), що не відповідає вимогам Бюджетного Кодексу та Регламенту Верховної Ради України. Тому, підкреслювали народні депутати, необхідно переглянути прикінцеві положення законопроекту, де вказано, що закон набирає чинності з 1 січня 2009 року.

За підсумками обговорення, Комітет ухвалив рішення підтримати проект закону з урахуванням висловлених зауважень та пропозицій Головного науково-експертного управління апарату Верховної Ради України.

«Круглий стіл» про аграрну освіту

Основні завдання та напрями реформування системи вищої аграрної освіти України обговорено під час Всеукраїнського «круглого столу», організованого Комітетом з питань науки і освіти у м.Полтава

Під час «круглого столу» порушувалися питання законодавчого та нормативно-правового забезпечення розвитку вищої аграрної освіти. Зокрема, обговорювались пропозиції до проекту нової редакції законів «Про вищу освіту», «Про наукову та науково-технічну діяльність», питання розвитку наукової та інноваційної складової в діяльності вищих навчальних закладів аграрного профілю, формування державного замовлення на підготовку кадрів вищої кваліфікації.

Голова Комітету Володимир Полохало наголосив, що оскільки нинішня система аграрної освіти «працює в складних умовах відсутності належного матеріально-технічного, фінансового, інформаційного та кадрового забезпечення, вона потребує комплексного реформування». Він також підтримав позицію ректорів-аграріїв щодо недоцільності передачі вищих навчальних закладів аграрного профілю до відання Міністерства освіти і науки. В.Полохало підкреслив, що «на сучасному етапі така передача є економічно невиправданою, оскільки призведе до розриву налагоджених зв'язків аграрної освіти з галуззю».

Учасники «круглого столу» підкреслили необхідність розробки коротко– і середньострокових прогнозів щодо потреб у кваліфікованих кадрах на галузевому, регіональному і професійному рівнях.

«Промисловики» про зерновий ринок

Комітет з питань промислової і регуляторної політики та підприємництва підтримує проект закону про внесення змін до Закону «Про зерно та ринок зерна в Україні».

Проектом (реєстр. №3352) зокрема, уточнюється процедура видачі сертифіката відповідності послуг із зберігання зерна та продуктів його переробки, який видається спеціально уповноваженим державним органом у сфері державного контролю за якістю зерна та продуктів його переробки. Відповідно до проекту, експортно-імпортні операції із зерном та продуктами його переробки, крім хлібобулочних і макаронних виробів, проводяться за наявності сертифіката якості зерна та продуктів його переробки, який видається територіальними органами спеціально уповноваженого державного органу у сфері державного контролю за якістю зерна та продуктів його переробки.

Законодавчий акт також містить положення про підстави для відмови у видачі зазначених сертифікатів або їх анулювання.

За матеріалами інформаційного управління ВРУ

ПЕРЕДПЛАТА

Шановні читачі! Передплатіть газету «АГРОПРОФІ» на 2009-й рік в будь-якому поштовому відділенні або через Редакцію. ЧИТАЙТЕ НАС І БУДЬТЕ ЗАМОЖНИМИ!

Наш індекс: 98990

АГРОПРОФІ
український тижневик ділової інформації

СПІВЗАСНОВНИКИ ГАЗЕТИ:
ТОВ сільськогосподарське підприємство «НІБУЛОН»;
ТОВ «ДНІПРО-АЛЬФА-ПЛЮС»;
ТОВ «АГРОМЕДІА-ПРО».
Свідоцтво про державну реєстрацію ЗМІ
КВ 12931-1815ПР від 31.07.2007 р.
Передплатний індекс 98990.

ВИДАВЕЦЬ-РЕДАКЦІЯ: ТОВ «АГРОМЕДІА-ПРО».
Для листів – 01135, Київ-135, а/с 79.
Тел. (044) 227-9355.
info@agroprofi.com.ua,
www.agroprofi.com.ua
Головний редактор Тетяна Шелкопляс.
Випусковий редактор Павло Мороз.
Редактор відділу юридичної аналітики Євгенія Руженцева.
Редактор відділу економічної політики Наталія Тарченко.
Оглядач Артем Олекса.
Дизайн та верстка Олексій Шелкопляс.

Газета виходить по п'ятницях.
Наклад – 5 000 екз. Ціна договірна.
Друк: ТОВ «МЕГА-Поліграф-Сервіс»,
02090, м.Київ, вул.Алма-Атинська, 2/1. Тел. (044) 451-8670.

Редакція не завжди поділяє позицію авторів публікацій. Редакція залишає за собою право скорочувати авторські матеріали та вносити в них правки. Рукописи не рецензуються та не повертаються. Листування з читачами ведеться лише на сторінках газети. Відповідальність за достовірність опублікованої в газеті інформації несуть автори та рекламодавці. При використанні матеріалів посилання на газету обов'язкове.

© ТОВ «АГРОМЕДІА-ПРО», 2008

Широко крокуючи вперед, слід частіше дивитися під ноги

Початок на стор.1

УЧАСНИКАМ конференції було надано такі офіційні дані, які характеризують ситуацію в АПК України у січні-вересні 2008 року.

Валова додана вартість (ВДВ), створена у сільському господарстві, мисливстві та лісовому господарстві становила 115,7 % до відповідного періоду 2007 р., валовий внутрішній продукт (ВВП) України – 106,9%.

Обсяг виробництва валової сільгосппродукції в усіх категоріях господарств становив 115,1% порівняно з 2007 р., в т.ч. в сільськогосподарських підприємствах – 135%, у господарствах населення -104%. Валова продукція галузі рослинництва зросла на 26,7%, тваринництва – на 0,1%.

Приріст промислового виробництва харчових продуктів, напоїв та тютюнових виробів становив 2,2% проти 2007 р., у т.ч. виробництва харчових продуктів і напоїв – 1,8%. Зокрема вироблено більше: вершків в 1,4 рази, м'яса і субпродуктів харчових свійської птиці свіжих та охолоджених – в 1,3 рази, овочів консервованих натуральних на 36%, риби копченої – на 23%, риби приготованої та консервів з риби – на 12%, дитячого харчування на молочній основі – на 11%, крупів, вина виноградного, коньяку та бренді – на 10%, шоколадних та цукрових кондитерських виробів, молока і вершків згущених, горілки та інших міцних спиртових напоїв – на 9%, риби в'яленої, сушеної та солоної – на 8%, борошна, солі кухонної – на 7%, виробів макаронних без начинки – на 6%, сирів жирних – на 5%, кормів готових для сільськогосподарських тварин – на 4%, ковбасних виробів, пива, сигарет – на 3% тощо.

У вигляді податків до державного бюджету на 1 жовтня 2008 р. від АПК надійшло 9,1 млрд грн., це на 37% більше, ніж за аналогічний період 2007-го.

Станом на 16 жовтня 2008 р. в АПК залучено 14 млрд грн кредитів, з них короткострокових – 7,3 млрд грн, середньострокових – 4,8 млрд грн, довгострокових кредитів – 1,9 млрд грн.

За 9 місяців в АПК України інвестовано $2473,3 млн, в т.ч. в харчову промисловість – $1580,8 млн, в сільське господарство – $892,5 млн. Приріст інвестицій порівняно з 2007 р. становить $356,6 млн або 1,13 рази. Інвестиції в АПК складають 6,6% від загального обсягу інвестицій в економіку України.

Зовнішньоторговельний обіг продукції нашого АПК за цей час становив $12709 млн або 10,6% від загальноукраїнського.

Частка експорту продукції аграрного сектору дорівнює $7764 млн (14,5% від загального вітчизняного); імпорту – $4945 млн (7,5%). Позитивне сальдо – $2818 млн.

Зовнішньоторговельний обіг сільгосппродукції зріс на 66%.

Частка країн СНД в загальній структурі зовнішньоторговельного обігу становить 28%. Зовнішньоторговельний обіг в системі АПК між Україною та країнами СНД – $3502 млн.

Частка Російської Федерації в загальній структурі зовнішньоторговельного обігу становила 16%. Товарообіг між Україною та РФ – $2070 млн, що на $627млн (43%) більше проти 2007 р. Позитивне сальдо за період перевищило $925,5 млн.

Частка ЄС в загальній структурі зовнішньоторговельного обігу складає 34%. Зовнішньоторговельний обіг між Україною та країнами ЄС за 9 місяців 2008 року складає майже $4289 млн, що більше проти 2007 року на $1947 млн (83%). Експорт за 9 місяців 2008 року становить $2279 млн, він збільшився на $1031 млн (83%). Імпорт відповідно зріс на $916 млн(84%) і складає понад $2009 млн. Маємо позитивне сальдо у $257 млн.

Отже аграрний сектор економіки України, попри песимістичні прогнози, позитивно спрацював у нових умовах, незважаючи на те, що зобов'язання, які взяла Україна в ході переговорного процесу по вступу до СОТ щодо аграрного сектору були доволі тяжкими.

Олійні ціни врегулює уряд

Олію вже регулюють

УРЯД України на своєму засіданні 26 листопада прийняв постанову, згідно з якою соняшникову олію включено до переліку об'єктів державного цінового регулювання на 2008/09 МР. Про це після засідання КМУ повідомив журналістів міністр аграрної політики України Юрій Мельник. При цьому він зазначив, що рівень граничних цін на дану продукцію поки не встановлено.

Разом з тим українські олієжирові підприємства вже знизили відпускні оптові ціни на соняшникову олію в пляшках – з 9 грн/літр до 7-7,5 грн/літр, повідомив 19 листопада генеральний директор асоціації «Укроліяпром» Степан Капшук. З його слів, окремі підприємства почали реалізацію олії на розлив на ринках за достатньо низькими цінами. С.Капшук підкреслив, що внутрішній ринок соняшникової олії повністю насичений.

Ось як це реалізовано в Запоріжжі. Як заявив мер Запоріжжя Євген Карташов 19 листопада, ЗАТ «Запорізький олієжиркомбінат» узяв на себе зобов'язання реалізовувати соняшникову олію в спеціально відведених місцях на ринках міста за ціною, в яку входить тільки собівартість продукції і витрати на її реалізацію, – 5 грн/л.

Крім того, за його словами, підприємство гарантує наявність олії у продажу і зобов'язується не допускати оптового скуповування товару.

У свою чергу, Запорізька міськрада виділила під реалізацію олії місця на комунальних ринках, звільнила ТОВ «Агрокосм» – ексклюзивного дистриб'ютора ЗАТ «Запорізький олієжиркомбінат» – від сплати ринкових зборів і платежів за надання торгових місць.

На підході – насіння соняшнику

ЯК ВЖЕ повідомлялося, Міністерство аграрної політики України пропонує внести насіння соняшнику до переліку об'єктів державного цінового регулювання на 2008/09 МР. Такий захід міститься в проекті постанови КМУ, розміщеному на інтернеті-сайті міністерства. Як зазначають розробники документа, ця міра обумовлена несприятливою ціновою ситуацією на українському ринку насіння соняшнику, зокрема різким зниженням закупівельних цін. Це, вважають в Міністерстві, може призвести до втрати доходів сільгоспвиробників і до значного скорочення посівних площ під соняшником в 2009 р. Передбачається, що внесення насіння соняшнику до переліку об'єктів державного цінового регулювання дасть змогу Аграрному фонду України здійснити закупівлі культури в обсязі 166 тис. тонн і цим надати підтримку аграріям.

КОМЕНТАР

Мінімальні ціни на соняшник – питання не технічне

Сергій СТОЯНОВ, директор ВГО «Українська аграрна конфедерація» :

– УВЕДЕННЯ соняшника до переліку об'єктів державного цінового регулювання з одного боку є технічним заходом, з метою дати змогу Аграрному фонду витрачати кошти на закупівлю цього об'єкту цінового регулювання до державного продовольчого резерву для підтримання внутрішніх цін на нього.

Що стосується ціни, яка має бути визначена як мінімальна, то тут є проблеми. Справа у тому, що методика визначення такої ціни передбачає, серед іншого, врахування цін на той чи інший ресурс за п'ять останніх років.

При цьому ціна у минулому році (до 4000 тис. грн за 1 тонну) буде дуже некоректно впливати на визначення такої мінімальної ціни на соняшник та її відповідність ринковим реаліям поточного року. Така некоректність за певних обставин може суттєво негативно вплинути на стан ринку соняшника, формування попиту на нього за такими, фактично новими для ринку, цінами, та на інтенсивність закупівель його операторами ринку – переробниками та експортерами. Адже, за версією проекту Закону України «Про внесення змін до деяких законів України щодо запобігання негативним наслідкам впливу світової фінансової кризи на розвиток агропромислового комплексу», доступ до пропонованого у цьому проекті Закону безмитного експорту соняшника матимуть ті суб'єкти ринку, що придбаватимуть соняшник «...безпосередньо у сільськогосподарських товаровиробників за цінами не нижче мінімальних закупівельних цін, встановлених відповідно до законодавства». Але, якщо згадати до цього ще й вимоги Уряду щодо відшкодування ПДВ експортерам сільгосппродукції, серед умов відшкодування якого фігурує закупівля певних ресурсів у товаровиробників за цінами не нижчими від мінімальних, то зазначений проект постанови Кабінету Міністрів є не таким вже й технічним...

За матеріалами ВГО УАК

НОВИНИ РЕГІОНІВ

Харківщина в цьому сезоні забезпечила власні потреби в цукрі

За інформацією заступника голови обласної державної адміністрації Віктора Звєрєва, на сьогодні цукровими заводами області перероблено 900,3 тис. тонн цукрових буряків, в тому числі, за останню добу – 4,6 тис. тонн. Вироблено 122,8 тис. тонн цукру, в тому числі, 652 тонни – за останню добу. З 8 цукрових заводів, які працюють на Харківщині, 6 вже завершили переробку цукросировини, а решта – продовжують працювати.

Зі слів Віктора Звєрєва, виробленого цукру буде цілком достатньо для забезпечення всіх потреб області в ньому.

За інформацією прес-служби ОДА

Вінничина зібрала найбільший урожай за часів незалежності

На сьогодні в регіоні досить великі запаси сільськогосподарської продукції, зібрано більш як 3,5 млн тонн зерна (в бункерній вазі). Це найбільший урожай зернових за часів незалежності держави, зазначив заступник голови обласної державної адміністрації Василь Черній під час прес-конференції 25 листопада 2008 року. В середньому для харчування необхідно 240 тис. тонн зерна, а на території області знаходиться 2,5 млн тонн. Тому зараз одна з важливих проблем – це знайти механізм реалізації сільськогосподарської продукції.

Слід зазначити, що 400 тис. тонн зерна області вже продано на експорт, також за минулий тиждень реалізовано близько тонни борошна та до тисячі тонн ріпаку. Заступник голови облдержадміністрації повідомив, що практично завершено викопування цукрових буряків. Зібрано 240 тис. тонн, а квота держави становить 274 тис. тонн, тому, зі слів Василя Чернія, можна вважати, що державне замовлення виконано.

Що стосується сівби озимих зернових, то слід зазначити, в цьому році посіяно площ на рівні минулого року. Позитивним також є те, що не спостерігається спаду в молокопереробній та м'ясопереробній галузях. Важливим є факт, що на сьогодні в сільському господарстві експорт переважає над імпортом.

За інформацією прес-служби ОДА

ІНВЕСТИЦІЇ & КОМПАНІЇ

Нова лінія готових м'ясних продуктів

ВАТ«Миронівський хлібопродукт» продовжує розширювати лінію повністю готових харчових продуктів-напівфабрикатів, повідомляє прес-служба компанії. В листопаді цього року розпочався випуск продукції під новою торговою маркою «Торопишка», яка за твердженням виробника матиме оптимальне співвідношення ціни-якість. Ця продукція розрахована на людей з середнім рівнем доходів, які цінують якість продуктів та зручність їх приготування. Вся лінійка продуктів під новою ТМ – котлети з м'яса птиці «Любительські», «Селянські», «Фірмові» – виготовляється на Миронівському м'ясопереробному заводі «Легко!» (Київська область) та відповідає всім стандартам харчової безпеки та якості (детально про підприємство читайте в газеті «Агропрофі», №25/2008, стор.11 на нашому сайті – ***прим.ред.***).

ВАТ «Миронівський хлібопродукт» став одним з перших вітчизняних виробників натуральних продуктів повної готовності. Об'єми продажів постійно збільшуються завдяки рецептурі, що базується на традиціях української кухні й сучасних технологіях, та якості, адже продукція на 100 відсотків складається з натуральної курятини, яка вирощується на власних птахофабриках ВАТ.

Довідка: ВАТ «Миронівський хлібопродукт» – один із лідерів агропромислового комплексу України, що працює на вітчизняному ринку з 1998 року. На сьогоднішній день – це вертикально інтегрований комплекс із 20 підприємств, який об'єднує потужності всього технологічного ланцюга виробництва м'яса птиці від інкубаційного яйця до комбікормів, займається виробництвом соняшникової олії, яловичини, свинини, готових м'ясних страв, ковбас, гусячого м'яса та печінки, вирощуванням фруктів і картоплі. Компанія є виробником курятини під ТМ «Наша Ряба», готових м'ясних страв під ТМ «Легко!», кількох видів делікатесної м'ясної продукції. Акції ВАТ торгуються на Лондонській фондовій біржі. Про їх поточну ціну ви завжди можете дізнатись на сторінці «Фондовий ринок» в кожному номері «Агропрофі» з вересня цього року.

НОВИНИ ФОНДОВОГО РИНКУ **Компанії українського аграрного сектору**

14 листопада два провідні українські агропромислові холдинги – лідери у своїх сегментах ринку, чиї акції обертаються на Варшавській фондовій біржі, опублікували фінансові звіти за липень-вересень 2008 року.

Кернел Холдинг

ЗГІДНО оприлюднених фінансових результатів за перший квартал 2009 фінансового року (з 1 липня 2008 року по 30 червня 2009 року), чистий дохід компанії «Кернел Холдинг», одного з найбільших виробників соняшникової олії в Україні, зріс у 3,95 рази порівняно з першим кварталом минулого фінансового року і становив 371 млн доларів США. EBITDA збільшився у 2,9 рази до 52 млн доларів США, а чистий прибуток – у 2,75 рази до 23 млн доларів США. Значна ревальвація гривні у липні-серпні призвела до збитку у 16,6 млн доларів США по цій статті, оскільки компанія була змушена продавати іноземну валюту за курсом, значно нижчим від офіційного. Проте, холдинг очікує протилежного ефекту у наступні квартали року, зважаючи на різке знецінення національної валюти. Компанія зберігає свій фінансовий прогноз на цілий рік, яким передбачено отримання доходу 1,1 млрд доларів США, EBITDA на рівні 185 млн доларів США та чистий прибуток – 115 млн доларів США.

Директор холдингу Андрій Веревський зазначає, що перший квартал цього року позначився рекордним врожаєм зерна та соняшнику на фоні падаючих цін на ці культури та світової фінансової кризи. Тим не менш, завдяки диверсифікації бізнесу та міцній позиції на головних для компанії ринках, «Кернел» зберіг високу прибутковість бізнесу у всіх сегментах, крім агропромислового. До того ж, компанія збільшила виробництво олії та дуже значно посилила свої позиції на зерновому ринку, продавши та експортувавши більше 550 тис. тонн зерна. 788 тис. тонн зерна було перевалено через зерновий термінал компанії в Іллічівському порту. Компанія також майже завершила посів озимих зернових на площі 85 тис. га та очікує врожай у 260 тис. тонн.

Також у звіті підкреслюється, що в умовах фінансової кризи компанія приділяє особливу увагу підтриманню ліквідності, яка дозволяє фінансувати всю оперативну діяльність та досягти прогнозних показників на поточний фінансовий рік. Так, чистий борг «Кернела» знизився до 190 млн доларів США за станом на 30 вересня 2008 року у порівнянні з 238 млн доларів США на цю ж дату минулого року. У вересні компанія пролонгувала облігаційний випуск на суму 100 млн грн. до 2010 року, піднявши при цьому купонну ставку з 14% до 17% річних.

Незважаючи на досить вдалий старт нового фінансового року, акції «Кернел Холдинг» на Варшавській фондовій біржі дещо знизились за перші два тижні після виходу звітності. Можливо, інвестори врахували той факт, що показники рентабельності впали на кілька процентних пункти в порівнянні з першим кварталом минулого року та роком в цілому. Також, звичайно, на ціні акцій відображається загальний песимістичний настрій інвесторів на фоні очікувань спаду світової економіки і падіння цін на товари сільськогосподарського виробництва. За станом на 27 листопада, ціна акції склала 12,7 польських злотих, що відображає падіння на 2% за останні два тижні.

Основні фін. показники, $ млн.

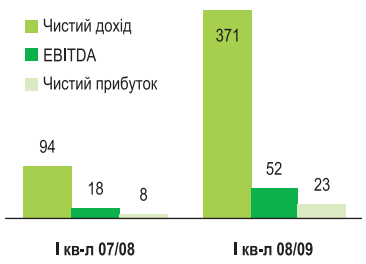

Джерело: дані компанії

Ринкова вартість акцій, PLN

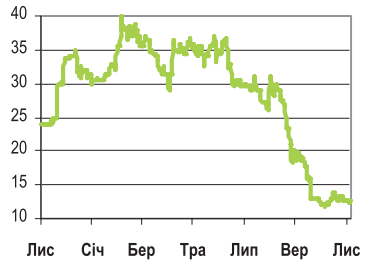

Джерело: Bloomberg

Основні виробничі показники

Показник	I кв 07/08	I кв 08/09	+/-, %
Продаж зерна, тис. тонн	12	556	4421%
Переробка соняшника, тис. тонн	123	114	-7%
Виробництво олії, опт, тис. тонн	25	33	28%
Виробництво олії, роздріб, тис. тонн	17	26	53%

Джерело: дані компанії

Астарта Холдинг

Основні фін. показники, млн.грн

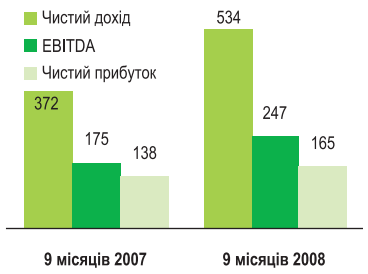

Джерело: дані компанії

ОДИН із найбільших агрохолдингів та виробників цукру в Україні, компанія «Астарта Холдинг» опублікувала фінансовий звіт за третій квартал 2008 року. За словами генерального директора Віктора Іванчика, його можна вважати вдалим. Доходи зросли на 44% порівняно з першими трьома кварталами минулого року і становили 534 млн грн. EBITDA збільшився на 41% до 247 млн грн., а чистий прибуток – на 19% до 132,5 млн грн. Компанія збільшила продажі всіх основних видів продукції: зернових – на 57%, цукру – на 28%, продукції тваринництва – на 32%.

Виконуючи свою стратегію, «Астарта» придбала Наркевічський цукровий завод та орендує Волочиський цукровий завод, які розташовані у Хмельницькій області, де компанія має багато сільгоспземлі під буряком. Це дозволило холдингу зменшити витрати на виробництво та логістику та може сприяти завоюванню лідируючої позиції на ринку цукру.

У третьому кварталі 2008 року, «Астарта» зібрала понад 265 тис. тонн ранніх зернових, а в листопаді планує завершити збирання олійних і технічних культур. Середні показники врожайності в агрокомпаніях холдингу (пшениці – 52 ц/га, ячменю – 39 ц/га, кукурудзи – 71 ц/га та соняшнику – 26 ц/га) на 30-60% перевищують середні по Україні.

Завдяки збільшенню обсягу землі в оренді (до 160 тис. га), інвестиціям в агротехнології, застосуванню оптимальної сівозміни та сприятливим погодним умовам в 2008 році, компанія планує зібрати 390 тис. тонн зернових і олійних культур, що майже в два рази більше, ніж у 2007 році, зазначається у звіті. Крім того, 61 агрофірма холдингу вже закладають основу для врожаю наступного року. Закінчена посівна озимих культур на площі понад 34 тис. га (більше на 34%, порівнюючи з минулим роком), підготовлено грунт і внесені добрива під посіви цукрових буряків навесні на площі понад 35 тис. га.

Ринкова вартість акцій, PLN

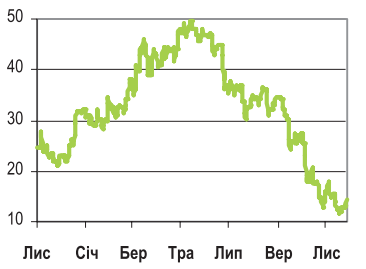

Джерело: Bloomberg

Останній фінансовий звіт «Астарта Холдинг» не дуже вразив інвесторів, хоча компанія і зберегла високі показники рентабельності і росту та має гарні перспективи лідерства на українському ринку цукру. Акції холдингу на Варшавській фондовій біржі знизились за перший тиждень після виходу звітності на 16%, але потім відіграли більше половини свого падіння. За станом на 27 листопада, ціна акції склала 14,14 польських злотих. Схоже на те, що сильні фундаментальні показники компанії не зможуть переломити негативної тенденції по відношенню до акцій компанії, доки емоційна складова буде залишатись домінуючою в поведінці інвесторів.

ПЕРЕДПЛАТА

Шановні читачі! Передплатіть газету «АГРОПРОФІ» на 2009-й рік в будь-якому поштовому відділенні або через Редакцію. ЧИТАЙТЕ НАС І БУДЬТЕ ЗАМОЖНИМИ!

Наш індекс: 98990

Шановні читачі!

У розпалі передплата на український тижневик ділової інформації «АГРОПРОФІ» на 2009 рік. «АГРОПРОФІ» – це газета про реальну практику впровадження сучасних технологій агровиробництва і управління для досягнення максимальної ефективності.

Ми заповнюємо вакуум ОПЕРАТИВНОЇ, ДІЛОВОЇ ГАЗЕТНОЇ ІНФОРМАЦІЇ БЕЗ ПОЛІТИКИ для фахівців АПК, які приймають рішення: керівників і менеджерів, власників бізнесу та інвесторів.

Передплатити нашу газету ви можете у будь-якому відділенні УДППЗ «Укрпошта» за Каталогом передплатних видань.

Передплатити «АГРОПРОФІ» можна також через редакцію, до того ж – з будь-якого місяця та на будь-який термін за договором. Вартість редакційної передплати у **I півріччі 2009 року – 16,00 грн.** на місяць.

З питань редакційної передплати телефонуйте: тел. (044) 227-93-55, або пишіть: info@agroprofi.com.ua

НОВИНИ ФОНДОВОГО РИНКУ ₴ Компанії українського аграрного сектору

Цукровий союз «Укррос»

Ринкова вартість акцій, EUR

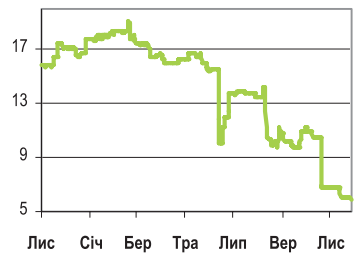

Джерело: Bloomberg

ВАТ «Цукровий союз Укррос», один з лідерів на ринку цукру в Україні, на цьому тижні провів презентацію для аналітиків інвестиційних компаній та фінансових установ, на якій представив фінансові результати за перше півріччя цього року. Виручка за цей період склала 75,5 млн доларів США, а чистий прибуток – 4,26 млн доларів США. Таким чином, чиста рентабельність впала до 5,6% в порівнянні з 28% за підсумками 2007 року. Але враховуючи той факт, що левова частка прибутку минулого року була отримана за рахунок прибутку від придбання дочірніх компаній, нинішній показник може відображати реальну рентабельність бізнесу «Укрросу».

Також компанія повідомила найсвіжіші цифри щодо проведення сезону цукроваріння на своїх підприємствах. За станом на 21 листопада, заводами холдингу вироблено 124,8 тис. тонн цукру, що складає 9,9% всього виробленого в Україні цукру на цю дату. Компанія планує до кінця сезону довести показник виробництва до 170 тис. тонн і обробити 1,3 млн тон цукрового буряку, майже половина з яких – власного врожаю.

Компанія планує довести свій земельний банк до 80 тис. га до кінця року, 70% з яких використовується під обробку. До кінця 2009 року цей показник може збільшитися до 110 тис. га за рахунок злиття з компанією «Укррос-Зерно», яка орендує 30 тис. га землі.

Незважаючи на в цілому позитивні результати діяльності за перше півріччя, ціни на глобальні депозитарні розписки на акції «Укрросу» на Франкфуртській фондовій біржі продовжують своє падіння. За останній місяць при доволі малій кількості угод ціна впала на 15% до 5,82 євро. Ціна акцій «Укрорсу», що котируються на ПФТС, також впала за місяць на 30% до рівня 3,5 грн за акцію.

Сінтал

КОМПАНІЯ Sintal Agriculture, великий виробник сільгосппродукції в Україні, повідомила про наміри збільшити до кінця року банк землі на 27 тис. га до 116 тис. га. Згідно повідомленню компанії, за останні три місяці вона додатково взяла в оренду 11 тис. га, а також досягла попередніх домовленостей про оренду ще 27 тис. га. В поточному році компанія задіяла 56 тис. га під озимі культури, що у чотири рази більше, ніж у 2007 році. Два цукрові заводи, якими володіє холдинг, вже виробили 20 тис. тонн цукру при плані на цей сезон у 27 тис. тонн.

Акції Sintal Agriculture, що торгуються на Франкфуртській фондовій біржі через глобальні депозитарні розписки (GDR), слабко реагують як на новини компанії, так і на загальні тренди на фондових майданчиках, оскільки є не дуже ліквідними для інвесторів. Так, остання угода була здійснена більше місяця тому по ціні 5,8 євро за акцію. При цьому ціна зберігається на рівні вищому від ціни розміщення у серпні цього року, яка становила 5,2 євро.

Ринкова вартість акцій, EUR

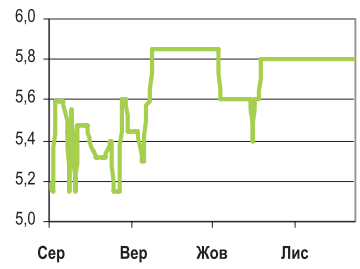

Джерело: Bloomberg

Миронівський Хлібопродукт

Ринкова вартість акцій, USD

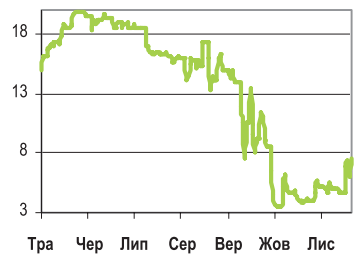

Джерело: Bloomberg

МІЖНАРОДНА рейтингова агенція Fitch Ratings підтвердила довгостроковий рейтинг дефолту емітенту (РДЕ) в національній та іноземній валюті компанії MHP S.A. («Миронівський Хлібопродукт»), одного з найбільших агропромислових холдингів в Україні, що спеціалізується на виробництві курятини та вирощуванні зернових культур, на рівні «B», але при цьому знизила прогноз цих рейтингів зі «стабільного» до «негативного».

Рейтинг повернення активів єврооблігацій MHP на 250 доларів США з погашенням в 2011 році залишився на рівні «RR4».

Fitch також переглянула рейтинги дочірньої української компанії - ВАТ «Миронівський хлібопродукт». Довгостроковий РДЕ в національній та іноземній валюті збережено на рівні «B», у той час, як довгостроковий рейтинг по національній шкалі було знижено з «A(ukr)» до «A-(ukr)». Прогнози рейтингів також погіршені зі «стабільних» до «негативних».

Акції MHP на Лондонській фондовій біржі, на відміну від інших українських компаній, стійко супротивились негативним трендам на фондових майданчиках. Так, за останній місяць акції компанії зросли на майже у два рази і на 27 листопада ціна становила $7,5 за акцію. Можливо, інвестори ще не відреагували на погіршення прогнозів рейтингів компанії, а тому у найближчий час можлива корекція ціни до середини грудня, коли компанія оголосить результати діяльності за третій квартал цього року.

Партнер рубрики «Цінні папери та фондовий ринок»
SINCOME capital group
Селянська інвестиційна компанія «СІНКОМ КАПІТАЛ»
www.sincome.kiev.ua

ЦІННІ ПАПЕРИ ₴ Публічні компанії вітчизняного агросектору станом на 27 листопада 2008 року

Компанія	Біржа	Код ЦП	Валюта	Ціна купівлі	Ціна продажу	Остання ціна	Ринкова капіталізація, млн.	Зміна за тиждень	Зміна з початку року
Астарта Холдинг	Варшава	AST PW	PLN	13,52	14,00	14,14	324,75	18,8%	-55,8%
Дакор	ПФТС	DAKOR UZ	UAH	40,00	59,00	55,00	282,86	0,0%	-63,4%
Кернел Холдинг	Варшава	KER PW	PLN	12,70	13,00	12,70	859,26	0,0%	-62,6%
Креатив Груп	Франкфурт	4C8A GR	EUR	2,27	2,25	2,25	24,91	-10,0%	-75,3%
Ленд Вест	Франкфурт	4K1A GR	EUR	9,57	10,00	9,90	123,75	-7,9%	-24,1%
Лендком	Лондон	LKI LN	GBP	12,50	13,25	13,00	26,00	-7,1%	-78,7%
Миронівський хлібопродукт	Лондон	MHPC LI	USD	5,05	6,89	7,50	658,96	57,9%	-50,0%
Миронівський з-д круп та комбікормів	ПФТС	MZKK UZ	UAH	0,31	1,45	1,60	140,80	-1,4%	-81,5%
Мрія Агро	Франкфурт	MAYA GR	EUR	6,08	7,43	6,75	143,44	-21,5%	-51,8%
MCB Agricole	Франкфурт	4GW1 GR	EUR	2,15	2,59	2,58	56,76	-14,0%	-76,5%
Сінтал	Франкфурт	SNPS GR	EUR	5,22	6,38	5,80	191,06	0,0%	11,8%
УкрРос	Франкфурт	36U1 GR	EUR	2,83	3,00	5,82	63,74	-3,0%	-67,3%

За даними ІК «СІНКОМ КАПІТАЛ»

₴ ІНВЕСТИЦІЇ & КОМПАНІЇ

ВАТ «Концерн Хлібпром» 24 листопада завершило викуп пред'явлених облігацій серій B, C і D й, таким чином, виконав свої довгострокові зобов'язання перед кредиторами в повному об'ємі. Про це повідомляє прес-служба компанії.

ВАТ «Концерн Хлібпром» є одним з найбільших національних виробників хліба і об'єднує хлібозаводи і комбінати хлібопродуктів Вінницької, Львівської, Івано-Франківської, Рівненської і Черкаської областей. Частка ВАТ на національному ринку хлібопродуктів на кінець 2007 року оцінювалася в 7,4%. За підсумками першого півріччя 2008 р. підприємства ВАТ «Концерн Хлібпром» реалізували 67,9 тис. т хлібобулочної і кондитерської продукції на суму 203,2 млн. грн.

* * *

Компанія «Оболонь» розпочала пуско-налагоджувальні роботи на другій черзі солодового заводу в селищі Чемерівці (Хмельницька обл.). Про це повідомляє прес-служба компанії. Після завершення налагоджувальних робіт потужність нової солодовні ЗАТ «Оболонь» становитиме 120 тис. тонн солоду на рік. З початку 2008 року успішно працює перша черга заводу, яка виробляє 60 тис. тонн солоду.

Вихід заводу на повну потужність дозволить мінімізувати залежність компанії «Оболонь» від зовнішніх ринків сировини. За словами президента компанії «Оболонь» Олександра Слободяна, «аналогів Чемеровецькій солодовні в Україні немає: це найсучасніший виробничий комплекс, обладнаний передовими технологіями». Пан Слободян переконаний, що будівництво сучасного заводу в Чемерівцях дозволить створити нові робочі місця і залучити додаткові засоби до місцевого бюджету. Потреби заводу в сировині складуть більше 160 тис. тонн пивного ячменю в рік.

* * *

ВАТ «Оржицький цукровий завод» (Полтавська обл.) отримало у ВАТ «Державний експортно-імпортний банк України» (м.Київ) кредит на 65 млн грн. під 21% річних. Відповідний кредитний договір сторони підписали 21 листопада ц.р. Оржицький цукрозавод повинен погасити кредит до 29 грудня 2009 р. Кредитні кошти надаються під заставу майнового комплексу.

Потужність Оржицького цукрового заводу по переробці буряків становить 6 тис. тонн на добу. У 2007 р. Оржицький цукровий завод отримав чистий дохід від реалізації 79,467 млн грн. і чистий збиток – 93,6 тис. грн.

Сільське господарство України на 1 листопада 2008 року

СТАТИСТИКА ₴ Державний комітет статистики України обрахував та оприлюднив дані щодо обсягів виробництва і реалізації агропродукції в Україні у січні-жовтні поточного року.

Загальне виробництво продукції сільського господарства в усіх категоріях господарств за січень-жовтень ц.р. зросло на 17,6%, у т.ч. у сільськогосподарських підприємствах – на 36,4%, в господарствах населення – на 5,8%.

Рослинництво. За 10 місяців ц.р. виробництво продукції рослинництва порівняно з відповідним періодом 2007 р. збільшилося на 29,8%, у т.ч. в аграрних підприємствах – на 55,5%, господарствах населення – на 13,1%.

Станом на 31 жовтня ц.р. загальне виробництво зерна склало 50,2 млн. тонн (у початково оприбуткованій вазі), в т.ч. сільськогосподарськими підприємствами намолочено 38,7 млн. тонн, господарствами населення – 11,5 млн. тонн, що відповідно в 1,7 раза більше, ніж на початок листопада 2007 р. У середньому з 1 га обмолоченої площі одержано по 35,1 ц зерна (на 56% більше минулорічного), у т.ч. аграрними підприємствами – по 35,8 ц (на 56% більше), господарствами населення – 32,9 ц (на 57% більше).

Через низькі темпи збирання площ під цукровими буряками (на 35,7% менше, ніж торік) при зростанні урожайності (на 63 ц, або в 1,2 раза) їх загальне виробництво склало 11,8 млн. тонн, що на 21,7% менше, ніж на початок листопада 2007 року.

Господарствами усіх категорій отримано 6,5 млн. тонн насіння соняшнику (у початково оприбуткованій вазі), що в 1,5 раза більше, ніж торік. Значне зростання валового збору соняшнику зумовлено швидкими темпами збирання врожаю (на 22,5%, або на 729 тис.га більше) та підвищенням його урожайності – з 13,2 ц до 16,3 ц з 1 га.

Із урахуванням трансформації посівних площ, аграрним підприємствам (крім малих) на 31 жовтня ц.р. залишалось зібрати 9,6% площ зернових і зернобобових культур (включаючи кукурудзу), що підлягають до збирання (на 1 листопада 2007 р. – 2,7%), соняшнику – 7,8% (5,4%), цукрових буряків – 15,4% (14,4%).

Під урожай 2009р. озимі на зерно і зелений корм (крім ріпаку на зерно) в господарствах усіх категорій посіяно на площі 8,04 млн.га, що на 3% більше минулорічного, з яких 7,94 млн.га займають озимі на зерно.

Тваринництво. За січень-жовтень ц.р. обсяг продукції тваринництва порівняно з відповідним періодом 2007 р. збільшився на 0,3%, у т.ч. в аграрних підприємствах – на 7,7%, а в господарствах населення – скоротився на 4,0%.

У структурі реалізації худоби та птиці на забій сільськогосподарськими підприємствами (крім малих) частка птиці становила 61,6% (у 2007 р. – 53,6%), у т.ч. бройлерів – 95,0% (94,2%); великої рогатої худоби – 17,0% (23,3%), свиней – 21,2% (22,9%).

В аграрних підприємствах обсяг вирощування худоби та птиці перевищив рівень січня-жовтня 2007 р. на 10,0% (на 101 тис.т), у т.ч. птиці – на 21,6%, але вирощування великої рогатої худоби зменшилося на 11,0%, свиней – на 1,3%. Відношення загального обсягу вирощування худоби та птиці до реалізації на забій становило 103,6% (торік – 99,6%). Середньодобові прирости великої рогатої худоби на вирощуванні, відгодівлі та нагулі зросли на 8,3%, свиней – на 18,6% та становили 443 г та 357 г відповідно.

Реалізація сільськогосподарської продукції. Загальний обсяг реалізованої аграрними підприємствами власно виробленої продукції за 10 місяців 2008 р. порівняно з відповідним періодом 2007 р. збільшився на 18%, у т.ч. продукції рослинництва – на 28%, продукції тваринництва – на 5%.

Середні ціни продажу аграрної продукції сільськогосподарськими підприємствами за всіма напрямами реалізації за січень-жовтень 2008 р. проти відповідного періоду 2007 р. зросли на 23%, у т.ч. на продукцію рослинництва на 5%, на продукцію тваринництва – на 53%. У жовтні ц.р. порівняно з вереснем середні ціни реалізації продукції знизилися на 5%, у т.ч. продукції рослинництва – на 9%, тваринництва – зросли на 5%.

Наявність зерна. Станом на 1 листопада 2008 р. в сільськогосподарських підприємствах (крім малих) та підприємствах, що здійснюють зберігання, переробку зернових культур, було в наявності 24,6 млн. тонн зерна (на 56% більше проти 1 листопада 2007 р.), у т.ч. 13,9 млн. тонн пшениці (на 85% більше). Безпосередньо в аграрних підприємствах зберігалося 14,0 млн. тонн зерна (у 2 рази більше), у т.ч. 7,6 млн. тонн пшениці (у 2,4 р.б.). Зернозберігаючі та зернопереробні підприємства мали в наявності 10,6 млн. тонн зерна (на 22% більше), у т.ч. зернозберігаючі – 7,2 млн. тонн (на 24% більше).

Середня закупівельна ціна зернових культур, яку пропонували зберігаючі та переробні підприємства, у січні-жовтні ц.р. становила 1022 грн за тонну (у січні-жовтні 2007 р. – 845 грн), з них на пшеницю – 995 грн за тонну (809 грн), жито – 949 грн (793 грн), ячмінь – 1122 грн (934 грн). У жовтні ц.р. ці підприємства купували зернові культури в середньому по 836 грн за т, що на 9% менше, ніж у вересні, у т.ч. пшеницю – по 876 грн (на 1% менше), жито – по 821 грн (на 2% менше), ячмінь – по 1014 грн за тонну (на 5% менше).

Таблиця 1. Хід збирання врожаю в усіх категоріях господарств станом на 31 жовтня 2008 р.

С.-г. культури	Валовий збір			Зібрана площа			Урожайність	
	тис.тонн	до 1 листопада 2007 р.		тис.га	до 1 листопада 2007 р.		ц/га	+/– до 1 листопада 2007 р.
		+/–	у %		+/–	у %		
Зернові і зернобобові культури – всього[1]	50232,1	20686,6	170,0	14301,9	1147,1	108,7	35,1	12,6
у т.ч. кукурудза на зерно	6643,9	129,8	102,0	1447,8	-205,1	87,6	45,9	6,5
Цукрові буряки (фабричні)	11776,9	-3256,0	78,3	335,5	-186,0	64,3	351	63
Соняшник[1]	6491,4	2219,3	152,0	3972,4	729,1	122,5	16,3	3,1
Картопля	19371,9	327,9	101,7	1404,3	-44,0	97,0	138	7
Овочі відкритого ґрунту	7233,3	1005,0	116,1	440,6	6,5	101,5	164	20
Плоди та ягоди	1388,2	3,6	100,3	184,7	-2,2	98,8	75,0	0,9
Виноград	391,6	52,4	115,5	62,8	1,4	102,3	62,4	7,3

Таблиця 2. Виробництво основних видів продукції тваринництва у січні-жовтні 2008 р.

Продукція	Усі категорії господарств		Аграрні підприємства		Господарства населення		Частка населення, %	
	2008 р.	у % 2007 р.	2008 р.	у % до 2007р.	2008 р.	у % до 2007р.	2007 р.	2008 р.
М'ясо[2], тис.т	2131,9	99,4	1087,1	105,6	1044,8	93,6	49,0	52,0
Молоко, тис.т	10291,4	96,1	1817,4	94,9	8474,0	96,3	82,3	82,1
Яйця, млн.шт.	12808,8	106,3	6927,6	112,0	5881,2	100,3	45,9	48,7

Таблиця 3. Чисельність поголів'я основних видів худоби та птиці (тис. голів)

Тварини	Усі категорії господарств			Сільгосппідприємства			Господарства населення		
	на 1 листопада 2008 р.	до 1 листопада 2007 р.		на 1 листопада 2008 р.	до 1 листопада 2007 р.		на 1 листопада 2008 р.	до 1 листопада 2007 р.	
		+/–	у %		+/–	у %		+/–	у %
Велика рогата худоба	5659,5	-495,2	92,0	1775,7	-248,8	87,7	3883,8	-246,4	94,0
у т.ч. корови	3021,3	-204,3	93,7	645,0	-54,2	92,2	2376,3	-150,1	94,1
Свині	6950,8	-986,5	87,6	2819,2	-342,9	89,2	4131,6	-643,6	86,5
Вівці та кози	1869,7	20,8	101,1	309,1	8,2	102,7	1560,6	12,6	100,8
Птиця	200287	9346	104,9	91577	9161	111,1	108710	185	100,2

Таблиця 4. Реалізація основних видів продукції агропідприємствами (крім малих) у січні-жовтні 2008 р.

Продукція	Обсяг реалізованої продукції		Середня ціна реалізації		Довідково: вересень 2008 р:	
	тис.тонн	у % до січня-вересня 2007 р.	грн. за тонну (тис.шт.)	у % до січня-вересня 2007 р.	грн. за тонну (тис.шт.)	у % до серпня 2008 р.
Зернові та зернобобові культури (вкл. кукурудзу)	16481,2	164,5	862,5	104,7	744,1	92,7
у т.ч. пшениця	9223,5	165,0	807,0	104,1	710,7	91,2
ячмінь	4367,9	210,4	866,9	98,5	796,5	95,1
Насіння соняшнику	1353,0	61,4	1718,3	98,9	1117,5	83,0
Цукрові буряки	4773,7[3]	58,4	183,6	120,5	184,1	102,1
Картопля	191,6	158,7	1189,3	108,4	1078,9	99,5
Овочі	438,4	132,6	2283,5	104,5	943,5	97,0
Плоди та ягоди	119,6	95,4	2123,0	144,1	1093,3	88,5
Худоба та птиця (у живій вазі)	1083,8	104,7	10113,7	162,3	10903,1	101,9
у т.ч. велика рогатахудоба	200,3	76,4	9405,0	167,8	10527,6	107,3
свині	226,6	99,9	12789,7	173,1	14249,4	96,7
птиця	651,9	120,4	9432,0	155,4	10005,7	101,8
Молоко	1562,4	99,7	2038,9	130,7	2145,6	105,3
Яйця, млн.шт.	6217,1	116,9	354,6	143,9	472,1	120,3

[1] У початково оприбуткованій вазі [2] Реалізація худоби та птиці на забій (у живій вазі); [3] Включаючи давальницьку сировину

За матеріалами Держкомстату України (Експрес-випуск від 14 листопада 2008 р.)

Як може допомогти держава зерновикам?

ЗЕРНОВИЙ РИНОК Експорт зернових не панацея від економічної кризи, але він дасть змогу суттєво покращити ситуацію в АПК, в першу чергу для сільгоспвиробників. Конкретні пропозиції щодо дій уряду задля покращення експортної ситуації висловили зернотрейдери.

ТЕРМІНОВОГО проведення урядом заходів щодо стимулювання експорту зерна вимагали 24 листопада учасники прес-конференції: президент Української зернової асоціації (УЗА) Володимир Клименко, директор «Нью Ворлд Грейн Юкрейн» Микола Горбачов та генеральний директор ТОВ «Укрзернопром Агро» Євген Ленг.

«Росія та Казахстан – це не тільки країни-друзі, але й перші конкуренти України на ринку експорту зерна, – зазначив **Володимир Клименко**. – І проблеми у них майже ті самі, що й у нас, з однією тільки різницею. Російська держава бере активну участь в розвитку АПК, про що достеменно відомо українським аграріям. Пропозиції, які УЗА давно подає уряду, – зменшення тарифів на транспортування зерна, вчасне відшкодування ПДВ, скорочення термінів оформлення дозвільних документів тощо – росіяни збираються ввести найближчим часом».

Понад те, зі слів промовця, для українських зерновиків дуже гостро стоїть насамперед питання повернення ПДВ. Лише перед п'ятьма компаніями-експортерами зерна борг з відшкодування цього податку становить 650 млн грн. при тому, що вартість послуг з експорту зерна від початку 2008 року зросла на 80%. У цей час у Росії збираються ввести субсидії для експортерів зерна у розмірі $40(!) на тонні. Хіба українські аграрії можуть конкурувати за таких умов з іншими країнами-експортерами?!

Наголосив пан Клименко і на проблемі нестачі елеваторів, загальна місткість яких не перевищує 30 млн тонн. Отже виробники зерна, об'єднавшись з державою, повинні розпочати будівництво зерносховищ. Співвідношення фінансування може бути 1:1, 1:2, 1:3 – державна частка може коливатися у різних межах, але будівництво повинне розпочатися негайно.

«Через відсутність належного зберігання наше основне завдання на сьогодні – фізично вивезти зерно за межі України. Закупівлі до аграрного фонду покращать фінансову ситуацію для виробників зерна, але це зерно фактично залишиться на наших елеваторах. Воно дуже тиснутиме на новий урожай», – сказав Володимир Клименко.

Торік через заборону експорту зерна Україна отримала 7 млн тонн перехідних залишків, які, за висновками Світового банку, завдали 15 млрд грн. втрат українському АПК. Зі слів голови УЗА, нині ми маємо експортувати щонайменше 10 млн тонн зерна. Через конкуренцію і нестабільну політику можемо залишитися з усім своїм зерном на зиму, і тоді на 1 липня 2009 року перехідні залишки становитимуть близько 17 млн тонн. Проблему тиску зайвого зерна на внутрішній ринок росіяни збираються вирішити також за допомогою американської тактики укладання зв'язаних кредитів. Якщо своє зерно продадуть вони, то ми не продамо нічого. Враховуючи такий само обсяг російського зерна на експорт у 10 млн тонн, нам залишається лише підрахувати збитки.

На думку **Євгена Ленга**, існують три фактори, які вплинули на формування цьогорічної ситуації на ринку зернових в Україні. Це, по-перше, значне зниження ціни на продукцію аграрного сектору, у тому числі і зернових. По-друге, зменшення платоспроможного попиту через фінансову кризу, тобто селяни не змогли продати свій товар і, відповідно, ми залишилися з великими обсягами непроданого. Собівартість продукції вища за пропоновані ціни. І, по-третє, у вітчизняному аграрному секторі практично відсутні «живі» гроші, через що з'явилася наростаюча криза неплатежів.

Через відсутність коштів селяни посіяли озимі культури без дотримання технологій, а тому врожай наступного року буде нижчим. Це вже не кажучи про те, що проти 20% продовольчої пшениці у цьому році ми можемо отримати лише 5% у наступному.

Зі станом світового ринку зерна присутніх ознайомив **Микола Горбачов**. Цьогорічний урожай був суттєво більший не лише в Україні. За його словами, у 2008 році світове виробництво пшениці зросло з 610 млн тонн до 682 млн тонн або на 12%. Здавалося б, що 12% для світової торгівлі не суттєво, але якщо взяти світовий обсяг торгівлі пшеницею, він становить тільки 120 млн тонн. Тому збільшення світового виробництва на 72 млн тонн – це збільшення світової торгівлі на 60%. Зрозуміло, що за таких умов покупці очікують на зниження цін і не збираються купувати зерно за великі гроші. Ще гірша ситуацію з ячменем, де обвал цін є взагалі гнітючим.

В Європі з цієї ж причини було задекларовано старе мито, яке було ще до 2007 неврожайного року. Таким чином європейський ринок захистив свого виробника і автоматично зменшив наші експортні можливості.

В останні три роки формується така думка: ціна на хліб збільшується через те, що зернотрейдери експортують забагато пшениці. Таким чином, трейдер – «ворог народу». Але такі висновки можна легко спростувати за допомогою таких цифр. Минулого року вартість пшениці на умовах FOB дорівнювала $300. Цього року ціна знизилася до $150, але, як ми бачимо, ціни на хліб у 2 рази не зменшилися. Більш того, Микола Горбачов наголосив на тому, що зернотрейдерам зараз необхідно (!) вивозити зерно. Адже у кожній країні, до якої ми хочемо експортувати наше зерно, є свої нюанси. Так, наприклад, Єгипет близько двох тижнів тому оголосив, що не хоче бачити українське зерно на своїй території через те, що воно пошкоджене клопом-черепашкою на рівні, який перевищує єгипетський стандарт.

На думку Миколи Горбачова, українському уряду слід замислитися саме над якістю вітчизняної продукції, яка поки що не може конкурувати з європейською. Розробити проекти інвестування в технічне забезпечення підприємств.

Експорт сільгосппродукції з України у 2008/09 МГ, тис. тонн

Сільгосппродукція	Липень'08	Серпень'08	Вересень'08	Жовтень'08	Загалом
Ячмінь	799,418	967,575	977,681	891,013	3635,687
Пшениця	599,891	875,864	1542,173	1333,895	4351,823
Борошно	28,717	17,737	21,077	19,921	87,452
Горох	2,503	24,835	15,609	6,242	49,189
Висівки	54,212	30,281	33,755	30,188	148,436
Просо	0,733	0,325	4,058	3,016	8,132
Ріпак	132,794	501,631	497,404	521,713	1653,542
Ріпакова олія	2,866	10,780	9,111	6,456	29,213
Соняшник			0,384	0,602	0,986
Соняшникова олія			83,204	141,142	224,346
Цукор				5,162	5,162
Кукурудза				52,890	52,890

За даними «Нью Ворлд Грейн Юкрейн»

Російських експортерів підтримають через зниження транспортних витрат

Перший віце-прем'єр Російської Федерації Віктор Зубков провів 19 листопада нараду про стимулювання експорту зерна. Уряд вживе комплекс заходів по стабілізації внутрішнього ринку і вирішить проблеми експортерів, пообіцяв він.

ЕКСПОРТНИЙ потенціал Росії, за даними **Віктора Зубкова**, в цьому сільгоспроці становить 20 млн тонн. Вже експортовано, за даними Мінсільгоспу РФ, 8,9 млн тонн зерна. Ситуація непроста: високий урожай зерна в світі і вплив фінансової кризи призвели до обвалу цін на світовому зерновому ринку.

У Росії, йдеться в матеріалах презентації заступника міністра сільського господарства **Андрія Слєпнева**, підготовленої до наради, до 1 листопада валовий збір зернових склав 103,6 млн тонн, а максимальне споживання цього сезону не повинне перевищити 72,8 млн тонн. За словами В.Зубкова, експортна ціна на пшеницю в Новоросійському порту зараз – близько 4 тисяч російських рублів за тонну, вона не покриває навіть собівартість виробництва, негативна різниця становить 1200-1700 руб. на тонну залежно від регіону виробництва.

А.Слєпнев на нараді запропонував підтримати експорт зерна через субсидування, зниження інфраструктурних витрат, прискорений порядок повернення ПДВ і надання зв'язаних кредитів на закупівлю російського зерна і борошна. Мінсільгосп РФ пропонує встановити спеціальний коефіцієнт до залізничного тарифу для зерновиків і експортну субсидію. Сумарна підтримка експорту могла б становити 1403 руб. на тонну зерна, що вивозиться, підрахував А.Слєпнев, коефіцієнт до залізничного тарифу міг би становити 0,5-0,8, відповідно субсидія – 708-966 руб. Пільговий тариф на перевалювання в Новоросійському порту дасть економію ще в 150 руб. з тонни, знижка на послуги експедиторів – 50 руб., прискорене відшкодування ПДВ – 65 руб., підрахували в міністерстві.

Точний обсяг необхідних субсидій на нараді не обговорювався, говорить один з її учасників. Субсидії повинні збільшити експорт зерна до початку нового зернового року (1 липня 2009 р.) не менше, ніж на 10 млн тонн, розраховує заступник міністра. Виходить, що загальна сума підтримки експорту має становити 14 млрд руб., підраховує гендиректор Інституту кон'юнктури аграрного ринку **Дмитро Рилько**. При цьому гроші, отримані за рахунок скорочення інфраструктурних витрат, можуть скласти половину цієї цифри, зазначає він.

* * *

ЯК ВІДЗНАЧАЄ Інформаційний відділ ВГО «УАК», Росія готує план з виділення грошових коштів на підтримку експорту, який має бути прийнятий до середини грудня, а, за умови позитивного рішення щодо його затвердження, набрати чинності з 1 січня.

Ключовими в обговоренні є такі пункти:
– субсидування експорту;
– зниження залізничного тарифу на транспортування зернових з Центрального Федерального округу (віддалені регіони);
– зниження тарифів транспортно-експедиційних агентств;
– зниження вантажних тарифів; надання кредитів під експорт зернових з Росії.

Загальна вартість цих заходів підтримки дорівнює 1400 RUB за тонну (або за нинішнім курсом близько $51 за тонну). Якщо влада РФ затвердить ці заходи, то в цілому, вони можуть негативно вплинути на цінову ситуацію на світових ринках зерна.

Сторінку підготував Артем Житков

ТОП ТИЖНЯ

НОВІ НОРМАТИВНІ АКТИ

Порядок розподілу тарифної квоти на імпорт цукру-сирцю в 2009-2010 роках вже відомий

Цей порядок затверджено постановою Кабінету Міністрів України №1002 від 12 листопада 2008 р. Він визначає механізм щорічного розподілу тарифної квоти на ввезення в Україну з країн – членів СОТ цукру-сирцю з тростини у наступні два роки.

Згідно з документом ввезення в Україну цукру-сирцю в межах тарифної квоти здійснюватиметься на підставі виданих Мінекономіки ліцензій.

Із загального обсягу тарифної квоти до 1 січня 2019 р. 260 тонн виділяється для Парагваю (відповідно до з 35 Дохійської декларації та домовленостей, досягнутих у ході багатосторонніх переговорів із вступу України до СОТ стосовно повнішої інтеграції малих уразливих економік до багатосторонньої системи торгівлі), 80 відсотків залишку обсягу тарифної квоти виділяється для країн-постачальників, 20 відсотків – для нових країн-постачальників.

У 2009 році частка тарифної квоти для країн-постачальників визначається пропорційно до обсягу ввезення в Україну цукру-сирцю походженням з їх митної території протягом 2001, 2003 і 2004 років. У 2010 році – пропорційно до обсягу ввезення в Україну цукру-сирцю походженням з їх митної території в рамках визначеної у 2009 році тарифної квоти.

Обсяг тарифної квоти для нових країн-постачальників розподіляється між ними порівну.

У разі відмови країни-постачальника від обсягу невикористаної тарифної квоти Мінекономіки оприлюднює до 1 жовтня на своєму офіційному веб-сайті повідомлення про приймання від суб'єктів зовнішньоекономічної діяльності України заявок для видачі ліцензій на ввезення в Україну цукру-сирцю в межах вивільненого обсягу тарифної квоти.

Обсяг вивільненої тарифної квоти розподіляється між зацікавленими суб'єктами зовнішньоекономічної діяльності України по мірі надходження їх заявок.

Обсяг тарифної квоти, що не використаний протягом поточного року, не підлягає включенню до квоти, що визначається на наступний рік.

Постанова набирає чинності з 1 січня 2009 року.

Цукровики вкотре просять підтримки...

КРИЗОВИЙ СТАН Цукрова галузь зазнає незліченних збитків. За оцінками Національної асоціації цукровиків України «Укрцукор», до кінця 2008 року їх загальна сума становитиме 1 млрд гривень.

ТАКІ невтішні прогнози оприлюднили фахівці галузі Віктор Іванчик – генеральний директор ТОВ «Астарта-Київ», Сергій Федоренко – голова наглядової ради ВАТ «Цукровий союз «УкрРос», Олексій Порошенко – генеральний директор ЗАТ «Укрпромінвест», Микола Ярчук – голова правління НАЦУ «Укрцукор», Олег Юхновський – президент ВГО «Союз виробників харчової промисловості України» 20 листопада.

Однією з причин нинішнього плачевного стану галузі стало те, що з 2005 року українські виробники не змінювали відпускні ціни. Впродовж 2007-2008 МР вартість тонни цукру становила 2285 грн, тоді як витрати на його виробництво з ПДВ були 3215 гривень. (*Власне, ця тема звучить вже не перший рік. І, здається, нічого не змінюється – прим. ред.*)

І хоча роздрібна ціна цукру в Україні становить в середньому 4 грн/кг, виробники реалізують його не дорожче 2,8 грн. Отже ціни – лише результат «накрутки» торгових мереж.

Ще більше погіршило ситуацію рішення Міністерства економіки (без погодження з Міністерством аграрної політики) про видання ліцензій на імпорт дешевого тростинного цукру з Республіки Білорусь в рамках режиму вільної торгівлі. Станом на 1 жовтня поточного року його обсяг становив 98 тисяч тонн. Загалом, за 9 місяців 2008-го в Україну із сусідньої республіки завезено 60,4 тонн білого цукру по ціні $466 за тонну (у вересні – 22,7 тис. тонн). Як зазначили учасники прес-конференції, обсяг білоруського цукру за виданими ліцензіями не відповідає квоті «А» (єдина квота поставки цукру на внутрішній ринок, встановлена Кабінетом Міністрів). Отже, це є порушення чинного законодавства, бо не враховуються обсяги ввезення цього продукту по імпорту.

Інше джерело завезення тростинного цукру-сирцю – Прибалтика. Все це призводить до того, що виробництво цукру стало нерентабельним.

Цукровики потерпають ще від цілої низки проблем. Серед них – відсутність кредитування, сезонне перенасичення внутрішнього ринку продуктом вітчизняного виробництва, і одночасно – низький попит. Додає клопоту виробникам і необхідність передоплати за газ.

Щодо державної підтримки, то протягом березня-вересня поточного року цукровики залучили понад 1 млрд грн кредитних ресурсів, в тому числі 560 млн грн на пільгових умовах. Але вересня уряд ніби забув про галузь: кредитування цукрових заводів фактично припинилося. Це спричинить загибелі великої частини вирощеного урожаю, недоотримання близько 600 тисяч тонн цукру від прогнозованого рівня.

В середньому на 150 відсотків зросли ціни на матеріально-технічні ресурси.

Як наслідок, із 104 заводів запустилися лише 70. Із них 15 були змушені припинити роботу через 10-12 днів. Скоротилося понад 40 тисяч робочих місць, що викликало соціальну напругу в сільській місцевості, де ці заводи розташовані.

Фахівці наголосили: ситуацію посилює той факт, що це – вже третій збитковий рік поспіль. Вони ультимативно заявили, що заради захисту внутрішнього ринку, жоден завод не буде переробляти білоруський тростинний цукор-сирець.

За повідомленням Миколи Ярчука, НАЦУ підготувала відкрите звернення з цього приводу до Кабінету Міністрів, Верховної Ради та Президента України. Також асоціація розробила законопроект «Про внесення змін і доповнень до деяких законів України щодо запобігання негативним наслідкам впливу світової фінансової кризи на розвиток бурякоцукрового комплексу»*. Документ розроблено задля подолання негативних наслідків фінансової кризи в галузі і забезпечення продовольчої безпеки держави. Ним передбачається, зокрема, відміна процедури щорічного встановлення мінімальних цін на цукрові буряки, який поставляється для виробництва цукру квоти «А». Також асоціація пропонує відстрочити до 1 січня 2012 р. ввезення до України за тарифною квотою тростинного цукру-сирцю в обсязі 260 тис. тонн по пільговій ставці ввізного митного збору згідно з узятими Україною зобов'язанням при вступі до СОТ. Крім того, пропонується ввести ліцензування оптової торгівлі цукром в Україні, привести у відповідність до норм СОТ термін «технічний регламент», в якому повинні міститися вимоги щодо безпеки харчових продуктів і встановлених санітарних заходів.

Також «Укрцукор» пропонує застосовувати визначення номера партії виробництва тільки для фасованої продукції, застосовувати позначення наявності ГМО на етикетках лише за умови, якщо їх вміст в продукції перевищує 0,1%, відмінити обов'язковість нормування паливно-енергетичних ресурсів, оскільки у ринкових умовах ця міра не є доцільною.

Підготував Павло Мороз

** Текст оприлюднено на веб-сайті НАЦУ «Укрцукор»*

Модернізацію виробництва тимчасово зупинено

ВАТ «Цукровий союз «УкрРос», один з найбільших виробників цукру в Україні, у зв'язку з економічною кризою змушене переглянути свої інвестиційні плани і тимчасово відмовитися від крупних витрат на модернізацію через гострий дефіцит кредитних коштів, повідомив голова наглядової ради компанії Сергій Федоренко.

За його словами, у 2008 р. підприємство вклало в модернізацію своїх цукрових заводів 25 млн грн. Наразі ведуться переговори з банками про пролонгацію раніше виданого фінансування.

У нинішньому році «УкрРос» виробить 200-210 тис. тонн цукру порівняно з 175 тис. тонн минулого року, з них 50% – з власних цукрових буряків.

У зв'язку з нерентабельністю виробництва продукції пан Федоренко спрогнозував продовження переформатування ринку в 2009 р. На його думку, на ринку можуть з'явитися нові гравці, перш за все вітчизняні, які скористаються проблемами нині діючих операторів галузі.

Держкомрезерв втратив відстрочку

УРЯД України визнав таким, що втратив чинність своє розпорядження №693 від 7 травня 2008 р., яким Державному комітету України з державного матеріального резерву надавалася розстрочка по сплаті ввізного мита на м'ясо і цукор. Відповідне розпорядження КМУ №1457-р від 24 листопада 2008 р. підписала прем'єр-міністр Юлія Тимошенко.

Нагадаємо, що розпорядженням №693 Держмитслужбі України наказано протягом 2008 р. надавати Держкомрезерву розстрочку по сплаті ввізного мита під час митного оформлення товарів груп 02 (м'ясо і їстівні субпродукти) і 17 УКТ ЗЕД (цукор і кондитерські вироби з цукру) на умовах податкового кредиту до IV кварталу 2008 р.

19 травня Президент України Віктор Ющенко своїм Указом №450/2008 припинив дію даного розпорядження, оскільки вимоги даного документа суперечили положенням закону про Держбюджет-2008, які забороняють надання розстрочок щодо виплати податкових зобов'язань. В.Ющенко також направив до Конституційного суду подання щодо відповідності положень даного розпорядження Конституції України.

Батьківська хата для бройлерного курчати

ПТАХІВНИЦТВО «Старинська птахофабрика» – одне з двох найсучасніших підприємств ВАТ «Миронівський хлібопродукт» із вирощування батьківського поголів'я та виробництва інкубаційного яйця курей м'ясних кросів. Саме звідси починає шлях нашою країною продукція ТМ «Наша Ряба».

Артем Житков

ЗА 10 РОКІВ роботи ВАТ «Миронівський хлібопродукт» стало одним з лідерів вітчизняного АПК. Ця вертикально інтегрована компанія має замкнений цикл технологічного ланцюга м'ясного виробництва: вирощування і зберігання сільгосппродукції, виробництво комбікормів, виробництво інкубаційного яйця, м'яса птиці і ВРХ, виготовлення м'ясопродуктів з подальшою їх реалізацією.

Свого часу поштовхом для розвитку підприємства стало формування вітчизняного ринку курятини. Сьогодні м'ясна продукція підприємства під ТМ «Наша Ряба» перетворилася на національний бренд завдяки високій якості, широкому асортименту й ціновій привабливості.

Отже, починається виробництво смачної курочки з отримання інкубаційного яйця на власних птахофабриках: «Шахтарська Нова» у Донецькій області та «Старинська птахофабрика» на Київщині. Обидва підприємства разом щороку виробляють понад 150 мільйонів штук інкубаційних яєць, але продовжують розбудовуватися, адже ринок курятини динамічно розвивається і потреба у яйцесировині зростає.

– І кури, і яйця, які виробляють на нашій птахофабриці, у буквальному розумінні на вагу золота, – говорить директор СГ ТОВ «Старинська птахофабрика» **Олександр Зубчук**. – Наше виробництво інтенсивне і високотехнологічне. Воно повністю відповідає світовим вимогам. Але я б сказав, що ми вже набагато їх перевищили, бо виробляємо продукцію для своїх співгромадян. Хай би як не було знівельовано поняття патріотизму, але у компанії до цього дуже відповідальне ставлення. Наші люди у першу чергу заслуговують на якісне і недороге харчування. Крім того, собівартість утримання однієї птиці нашого vip-поголів'я становить близько 61 грн., і ризикувати таким капіталом ми не маємо права. Тому на всіх стадіях виробництва ми постійно дбаємо про дотримання технологій, починаючи від ветеринарного контролю і раціону харчування до створення майже райських умов утримання птиці.

«Старинська птахофабрика» має свою історію і свої традиції. Закладена 1951 року разом з селом Мирне, вона була однією з провідних у Радянському Союзі з розведення та вирощування індиків. На її базі проводилися міжнародні конгреси з передових технологій індиківництва. Після реформування АПК на початку 1990-х галузь занепала. Саме тоді Олександр Зубчук, після закінчення у 1991 році з червоним дипломом Української сільгоспакадемії, прийшов на фабрику бригадиром-зоотехніком, а згодом керівником відділення. Через шість років він став директором підприємства. Завдяки зусиллям його та очолюваної ним команди фахівців, не зважаючи на велику кількість «зовнішніх реформаторів», на підприємстві майна не розтягли, колектив не розгубили. Фабрика не втратила своєї інвестиційної привабливості, і це дало їй змогу на конкурсних підставах у жовтні 2001 року увійти до складу АТЗТ «Миронівський хлібопродукт». Зрозуміло, що напрям діяльності було змінено. На базі існуючих приміщень провели модернізацію. І вже наступного року було введено в дію дві ремонтні та дві продуктивні зони, на яких встановлено сучасне обладнання відомого європейського виробника – німецької компанії «Big Dutchman International GmbH» (Біг Датчмен) для утримання батьківського поголів'я м'ясних кросів курей.

Протягом 2004 року було введено в дію ще дві продуктивні зони, що дало змогу довести виробництво інкубаційного яйця в 2005 році до 53 млн штук за рік.

У 2005 році почалося будівництво другої черги Старинської птахофабрики – тобто зведення нових типових пташників «з нуля». У наступні два роки ввели в експлуатацію ще дві ремонтні та чотири продуктивні зони, на кожну з яких сідає разом з півником по 160 і 132 тисячі голів відповідно. На сьогодні фабрика має 12 майданчиків, з яких 8 продуктивних і 4 ремонтних. Таким чином, нині фабрика вийшла на утримання майже мільйону особин батьківського поголів'я та додаткових близько 540 тис. голів ремонтного молодняку. А це – виробництво близько 115 млн. штук інкубаційного яйця за рік.

Вироблене на Старинській птахофабриці інкубаційне яйце на 66% забезпечує виробничі потреби компанії. Воно поставляється на інкубатори ЗАТ «Миронівська птахофабрика» (Черкаська обл., м.Канів), ЗАТ «Оріль-Лідер» (Дніпропетровська обл.), ДП «Перемога Нова» (Черкаська обл.) та ЗАТ «Дружба народів Нова» (Крим).

Комплектується батьківське поголів'я на Старинській птахофабриці вісім разів на рік. У Німеччині закуповують добових курчат, які після утримання протягом 20 тижнів і відбраковки (близько 6%), переводяться в продуктивну зону. Яйценосність такої курки – в межах 150 яєць на рік. У неї, порівняно зі звичайною куркою-несучкою, цей показник генетично нижчий, однак власне яйце має суттєво кращу якість. Курчата вилуплюються вагою від 42 до 55 грамів. Щоб забезпечити таку вагу, яйце має бути масивне і поживне. Тому на фабриці практично не використовують антибіотиків, позитивний результат досягається завдяки поголівній вакцинації та мінерально-вітамінним програмам у харчуванні. Збалансовані високоякісні комбікорми фабрика отримує з ВАТ «Миронівський завод з виробництва круп і комбікормів». До речі, це найдавніше підприємство в структурі компанії має понад вікову історію. Воно стало першим у складі теперішнього «Миронівського хлібопродукту». І це саме йому компанія завдячує своєю назвою.

Утримується поголів'я курей на продуктивних майданчиках породинно, при цьому кількість півнів у середньому становить близько 10 відсотків. Живуть півні і кури 62 тижні (390-410 днів). Після того через забійний цех птахофабрики потрапляють на Миронівський м'ясопереробний завод «Легко». М'ясо цих курей повністю зріле, має високі органолептичні властивості, і котлети з нього виходять поживніші та набагато смачніші, ніж зі звичайного бройлера.

Усі технологічні процеси утримання птиці на Старинській птахофабриці максимально закриті: механізовані і комп'ютеризовані, щоб звести до мінімуму втручання людського фактору. Під особливим наглядом – ремонтна зона, куди протягом 20 тижнів утримання поголів'я взагалі ніхто не заходить, крім пташниць. Навантаження на кожну з них становить 15 тисяч голів. Спецодяг використовується лише протягом одного робочого дня, після того обов'язково потрапляє до пральні. Щоп'ятниці – санітарні дні, під час яких проводиться вапнування визначених зон.

Зараз активно будується третя черга Старинської птахофабрики на території Переяславського району (с.Мазінки). Закладено 6 майданчиків – 2 ремонтних і 4 продуктивних виробничих зони. Нові просторі приміщення розміром 120х21 м зводяться з утеплених панелей, виготовлених на ТОВ «Черкаський завод залізобетонних конструкцій», який також входить до складу «Миронівського хлібопродукту». З введенням в експлуатацію цього об'єкту, яке заплановано на 2009 рік, виробництво інкубаційного яйця на Старинській птахофабриці в 2010 році збільшиться в півтора рази і становитиме понад 185 млн. штук на рік.

Паралельно з основним виробництвом господарство займається рослинництвом. Віднедавна площа ріллі довкола двох сіл Мирненської сільради з 1,8 тисяч га збільшилася майже до 5 тис. га. В структурі сівозміни – озима та яра пшениця, кукурудза, ріпак і горох.

На сьогодні на підприємстві працює 750 працівників, на старій птахофабриці їх було 230. До підбору кадрів ставляться так само відповідально, як в усій компанії – залучають кращих фахівців з усієї України. Для них побудовано гуртожитки. Для молодих спеціалістів зводяться приватні облаштовані будинки, які після 10 років роботи на підприємстві переходитимуть у власність працівників безкоштовно.

Щопівроку у кожному підрозділі визначають кращого працівника, який потрапляє на дошку пошани. А це – 10 відсотків доплати до зарплати і додатковий стимул для хорошої роботи.

За умов теперішньої кризи скорочувати робітників чи зменшувати зарплату на підприємстві не збираються, адже штатний розклад був і залишається жорстко укомплектованим. Є чітке бюджетування. Останнє підвищення зарплати було у вересні. Фонд заробітної плати становить близько 2-2,1 млн. грн. на місяць.

Люди, які задіяні на виробництві, не мають права тримати на подвір'ї свійську птицю. Натомість їм компенсується по 6 кг м'яса і 60 яєць на місяць. Харчування в їдальні – 50 коп. сніданок, 1,00 грн. – обід і 50 коп. вечеря, хоча собівартість їжі значно вища.

На переконання Олександра Зубчука, існує таке поняття, як життєзабезпечення села: хтось має допомогти селянинові зорати город, женитися-хреститися, і взагалі подбати про його добробут.

– Усі ми родом з радянських часів, за яких не все було так погано. Тому робимо усе по совісті та по честі. Ми газифікували село, проклали асфальт, побудували дві церкви. І це не заради нагород.

Старинська птахофабрика сьогодні найпотужніша в Україні у своїй галузі. Вона має безліч відзнак і нагород. Нинішньої осені до професійного свята її директор отримав звання Заслуженого працівника сільського господарства України.

– Та справді збагнути, що ми велика єдина сім'я, яка здатна в умовах теперішньої кризи згуртуватися і працювати, ми змогли, коли зібрали увесь без винятку трудовий колектив підприємства до професійного свята. У великому наметі накрили столи, вшанували кращих робітників, влаштували святковий концерт. Криза мине, а людські стосунки залишаться. ■

НОВИНИ • СТИСЛО

ЄС скорочує площі під зерновими

Згідно прогнозам аналітичного агентства Strategie Grains, посівна площа під зернові під урожай 2009 р. в країнах ЄС становитиме 45,55 млн га проти 46,39 млн га, що засівалися в минулому сезоні.
Зокрема, площа під пшеницею (за винятком дурума) становитиме 22,94 млн га проти 23,14 млн га, що засівають під урожай 2008 р. При цьому Польща, Велика Британія й Іспанія скоротять посіви пшениці до 2,2; 2,05 і 1,36 млн га відповідно.
Крім того, кукурудза в ЄС буде посіяна на площі 8,4 млн га проти 8,71 млн га у минулому році. У свою чергу, посівна площа під ячмінь становитиме 14,21 млн га, включаючи 5,68 млн га під озимину і 8,53 млн га під ярі, що трохи нижче за показник минулого сезону, коли загалом ячменем засівали 14,54 млн га.

У Росії знижено податок на прибуток

Президент Росії Дмитро Медведев підписав зміни до Податкового кодексу, що передбачають зниження податку на прибуток з 24 до 20 відсотків. Про це повідомляє прес-служба Кремля.
Поправки до Податкового кодексу були запропоновані прем'єр-міністром Росії Володимиром Путіним 20 листопада 2008 року. 21 листопада Закон був прийнятий Державною Думою, а потім, 26 листопада, схвалений Радою Федерації.
З 2009 року федеральна частина податку на прибуток буде знижена з 6,5 до 2,5%, а регіональна залишиться без змін – на рівні 17,5 відсотка. Витрати бюджету на зниження податків, що оцінюються в 400 мільярдів рублів, уряд планує відшкодувати за рахунок резервних фондів. Також поправками Мінфіну дано до 1 січня 2010 року право надавати відстрочення з виплати федеральних податків на строк до п'яти років компаніям, чия заборгованість перевищує сто мільярдів рублів. При цьому зниження ПДВ, якого домагався російський бізнес, не відбулося.
За розрахунками уряду, зниження податків допоможе бізнесу подолати фінансову кризу, через яку доходи багатьох компаній різко скоротилися, а взяти кредити стало неможливо через дефіцит ліквідності в банках.

ГМ Революція. Відбулася – чи ще далеко?

ЗНАННЯ – В МАСИ Ми продовжуємо знайомити читачів із матеріалами майстер-класу для журналістів «Генетично модифіковані організми: проблеми і перспективи використання їх в Україні», що пройшов 5-7 листопада в Нікітському Ботанічному саду.

Наталія Тарченко

ПИТАННЯ шкідливості ГМ-продуктів обговорюється вже тривалий час. От, наприклад, нещодавно в одному із українських медіа, а саме – щотижневику «Земля 2000», вийшла стаття із приводу факту проведення цього майстер-класу. Зокрема, мова йшла про спонсора, американську компанію Pioneer (A DuPont company). І її очевидну зацікавленість у популяризації ГМ-продуктів в Україні. Звісно, як кожен виробник, що поважає себе, ця фірма захищає свої інтереси, і прагне захопити якомога більший сегмент ринку інших країн.

До речі, саме Pioneer був піонером з постачання до колишнього СРСР колекції самозапилених ліній кукурудзи. А до того часу в Радянському Союзі гібридну селекцію не визнавали – і наука країни вочевидь відставала у відповідних галузях.

Дісталося у статті «на горіхи» Українській академії аграрних наук та нещодавно створеній Спілці аграрних журналістів України за ніби-то популяризацію і просування ГМ-продукції.

У тому ж, що брошура з доповідями написана «незрозумілою» мовою, автор згаданого видання вбачав не що інше, як певну технологію «вдовблення в голову журналістів відповідних знань», і навіть пророкував, що із цієї «іскри» може розжеврітися полум'я «ГМ-революції». Важко сказати, що саме малося на увазі під цим визначенням, проте ми усі давно вживаємо трансгенні продукти. Так, за неофіційними даними, в 2005 році посіви ГМ-сої сягнули 200 тис. га з 430 зайнятих цією культурою. За відсутності заборони на ввезення на територію України генетично модифікованих рослин, маємо імпорт до країни партій товарного зерна, яке потім і висівається на полях.

Тож поки питання не врегульоване на законодавчому рівні, матимемо лише розмови на цю тему.

Жарти жартами, але те, що компанія Pioneer вкладає гроші в просування своєї продукції, вважається цілком логічним. Бізнес – і нічого особистого. А інформація на майстер-класі викладалася досить ґрунтовна, хоч і дещо тенденційна – не без того. Втім, ми справді знаємо про ГМО дуже мало, хіба що на рівні «страшилок для дорослих», тому просвітницька робота у цій галузі має відбуватися. І чим більше буде подібних заходів, тим скоріше ми зможемо з'ясувати доцільність чи недоцільність використання ГМО.

Колись в СРСР критикували все нове – і генетику, і кібернетику. І мало хто навіть приблизно знав, що собою являють ці науки.

Юридично невпізнаний об'єкт

ОТЖЕ, повернімося до доповідей. Вчений секретар відділення НАНУ **Олег Новожилов** приділив основну увагу юридичному аспекту цього явища. Законотворчість в галузі біобезпеки в Україні почалася в 1992 році зі створенням Комісії з контролю безпеки та регулювання робіт із генетично зміненими організмами. Саме вона займалася нормативними документами, які регулюють це питання. І перший такий закон був розроблений приблизно через рік. Втім, він більше нагадував посібник з техніки безпеки робіт із ГМО.

Перший же регулюючий документ був створений за кілька років – Постанова Кабінету Міністрів від 17.08.98 р. №1304 «Про затвердження тимчасового порядку ввезення, державного регулювання, реєстрації та використання трансгенних сортів рослин в Україні». Втім, вона через певні політичні умови так і не набула чинності. У 2000 році до Верховної Ради був спрямований законопроект «Про державне регулювання генетично інженерної діяльності». Тоді значну частину парламенту становили представники Партії зелених, тому проект знову-таки проголосований не був. Але саме в той час наша країна приєдналася до Картахенського протоколу про біобезпеку, зазнали певних змін і директиви ЄС. Невдовзі з'явився третій варіант закону – він мав назву «Про державну систему біобезпеки при створенні, випробуванні та практичному використанні генетично модифікованих організмів». В ньому були враховані нові міжнародні умови. Законопроект був прийнятий на розгляд парламенту, прийнятий в першому читанні, але до другого справа так і не дійшла.

Ще одним поштовхом до законодавчої діяльності в цьому напрямку стала реальна перспектива вступу України до СОТ. 31 травня 2007 року Верховною Радою України був прийнятий четвертий варіант Закону України «Про державну систему біобезпеки при створенні, відтворенні, транспортуванні та використанні генетично модифікованих організмів». Тут були викладені основні принципи державної політики стосовно цього явища: пріоритетність збереження здоров'я людини та охорони навколишнього середовища. Хоча згадувалися і такі фактори, як отримання при застосуванні ГМО економічних переваг.

Серед законодавчих напрацювань є також розподілення сфери відповідальності серед українських державних органів. Так, Міністерство освіти і науки мало здійснювати, зокрема, за-

КОМЕНТАР

Генна інженерія – геніальне відкриття, яке не зупинити

Володимир МОРГУН, директор Інституту фізіології рослин і генетики НАНУ, академік, Герой України:

– ГЕНЕТИЧНІ дослідження можна поділити на три ери. Перша – це відкриття гетерогенезису, друга – відкриття індукованого мутогенезу, нарешті, третя ера – це генна інженерія. Це геніальне відкриття кінця XX – початку XXI сторіччя.
І ніхто його не призупинить, як у свій час не змогли зупинити вивчення атомної енергії.
Так, у становленні будь-якої науки є проблеми, проте ми маємо також і проблеми з атомною енергією і вирішуємо їх.
Тож наразі нам потрібно не відставати у наукових розробках.
Чомусь критики ГМО зважають на те, що ген береться у бактерії, яку ніколи не вживав наш організм і наша імунна система не сприймає. І звідси роблять висновки, що генна інженерія – це зло. І чому ці ж критики не беруть до уваги випадки, коли гени переносяться, наприклад, з кукурудзи в пшеницю. Є багато можливостей перенести ген з культурної рослини в культурну. Візьмімо горох і кукурудзу. Горох – низьковрожайна культура, але має 40% білка, кукурудза високоврожайна. Але з 10% відсотками білка. Змішати їх гени неприроднім шляхом – досягнення генетики, і його потрібно використовувати.
За даними експертів у 2018 році сільське господарство, яке не перейде на вирощування трансгенних рослин, стане збитковим. От тоді, мабуть, і будемо доганяти інших.
Загалом усі дискусії навколо ГМО наразі зводяться до того, що неграмотні противники кричать, що потрібно заборонити використання таких культур, а ті хто хоче заробити нашвидкоруч грошей, кажуть, що потрібно засіяти всю Україну.
Отже, зваженим підходом наразі було б розділити два напрями: перший – наукові розробки і престиж у цій галузі, а другий – біобезпека. Тобто, вважаю, що ми повинні на високому рівні проводити наукові дослідження і бути грамотними у цьому питанні, а не здіймати галас через ЗМІ, телебачення тощо. А для того, щоб випускати продукт із лабораторії на поля, має бути служба біобезпеки, яка б контролювала цей процес.
І цими питаннями повинна перейматися держава.
Ще один цікавий аспект розвитку генної інженерії криється у старій приказці: «хочеш миру, готуйся до війни». Ми забуваємо, що генетика у розвинених країнах працює ще й на військово-промисловий комплекс. Якщо ми виробляємо або купуємо танки, літаки, то, вочевидь, турбуємося про захищеність країни. То чому ж не турбуємося про неї на генетичному рівні? Адже проти того, що може зробити генетика, ті ж таки танки – не більш ніж примітивна дубинка.

Записав Павло Мороз

хист міжнародних та національних патентів, ліцензування інженерної діяльності у замкнутих системах. Воно ж надавало дозволи на ввезення незареєстрованих ГМО, якщо вони використовувалися для науково-дослідних цілей.

Міністерство охорони навколишнього середовища мало здійснювати державну екологічну експертизу ГМО, надавати дозволи на вивільнення таких продуктів із закритої системи у відкриту тощо. Міністерство охорони здоров'я мало здійснювати санітарно-епідеміологічну експертизу таких продуктів щодо їх безпеки для здоров'я людини та можливості їх державної реєстрації.

І, нарешті, Міністерство аграрної політики мало проводити державні випробування та реєстрацію створених на основі ГМ-сортів сільськогосподарських рослин, порід тварин, мікробіологічних і ветеринарних препаратів тощо.

Деякі норми цього Закону не узгоджувалися між собою та суперечили певним положенням чинного законодавства країни, і навіть пунктам Картахенського протоколу.

Але, за твердженням доповідача, недоліки він мав лише деякі. У цілому, Закон цей потенційно може забезпечити необхідну базу для цивілізованого обігу ГМО в країні. Але треба ще розробити та затвердити багато підзаконних актів. Зокрема – порядки видачі дозволу на ввезення незареєстрованих генетично модифікованих організмів для науково-дослідних цілей та державних апробацій, порядок ліцензування генетично інженерної діяльності у замкнутих та відкритих системах, критерії безпеки поводження з ГМО тощо. Неузгодження Закону із іншими законодавчими актами значно ускладнюють розроблення та затвердження підзаконних актів. На сьогодні постановою Кабміну затверджений порядок видачі дозволу на ввезення на митну територію України незареєстрованих ГМО для науково-дослідних цілей та державних апробацій.

Отже, як зазначив доповідач, система біобезпеки в Україні зараз знаходиться на стадії становлення.

ГМО і світ

ПРО СТАТУС біотехнологічних сільськогосподарських рослин у світі розповів головний менеджер «Монсанто-Україна», кандидат біологічних наук **Микола Бойко**. Як зазначив доповідач, саме завдяки новим технологіям людство, чисельність якого в 2042 році сягне позначки 9 мільярдів, отримає достатньо їжі – зокрема, це стосується країн, що розвиваються.

У тих країнах, де до ГМ-продуктів переважає негативне сталення, спостерігається і нижчий приріст сільськогосподарського виробництва. Якщо в середньому по світу врожайність зернових збільшується на 1,5% на рік, то в країнах, де активно впроваджуються ГМ-рослини – 2,5%.

Негативне сприйняття генетично модифікованих рослин більш характерно для країн Європи. А найбільші площі такі культури займають в США, Канаді, Бразилії та Аргентині. Застосування нових технологій суттєво збільшило врожаї: сої – на 20%, кукурудзи – на 7%, ріпаку – на 3%.

Слід зазначити, що за період з 1996 до 2007 року площі, відведені в світі під генетично модифіковані рослини збільшилися в 67 разів. Кількість країн, що вирощують ГМО, зараз становить 23, при чому 12 із них – країни, що розвиваються, 11 – індустріально розвинені. В зазначених 23-х країнах живе 55% населення Землі, тобто 3,6 млрд. чоловік.

В Європі найбільшим виробником вважається Іспанія – в 2007 році під ГМ-кукурудзу тут було відведено 70 тис. га, в 2008 – 79 тис. га. Загальна площа біотехнологічних культур в Європі перевищила 100 тис. га. Франція, де вирощування таких культур заборонили, тим не менш, в 2007 році посідала за площами друге місце. В ЄС протягом останніх двох років вирощується тільки ГМ-кукурудза, і ще 19 культур чекають на реєстрацію.

За підсумками 2007 року біотехнологічна соя займала 64% площ, відведених під цю культуру в світі взагалі. Вона вважалася головною біотехнологічною культурою та займала 58,6 млн. га (57% світової площі, відведеної під такі культури). Далі йде кукурудза (35,2 млн. га, 25%), бавовник (15 млн. га, або 13%), ріпак (5,5 млн. га, 5%).

Вирощування біотехнологічних культур, стійких до шкідників, дало змогу майже повністю відмовитися від інсектицидів. Фермери можуть користуватися перевагами інновацій – більш гнучке та зручне управління полем, нижча собівартість, вищий прибуток з гектара, і менше забруднення довкілля завдяки зниженню обсягів використання пестицидів.

Як вважають експерти, основний вплив на поширення біотехнологічних культур в світі матимуть 5 країн, які розвиваються – Китай, Індія, Бразилія, Аргентина, Південно-Африканська республіка. Саме ці країни є лідерами з питання біотехнологій у своїх регіонах.

Отже, генетично модифіковані продукти: так, чи ні? Однозначна відповідь на це питання на майстер-класі так і не була дана. Кожен має зробити свій вибір, а істина, як завжди, десь посередині. ■

Дефіцит цукру в світі може сягнути 1 млн тонн

СВІТОВЕ виробництво цукру в сезоні 2008-2009 рр. буде найнижчим за останні три роки, прогнозує Міністерство сільського господарства США. Очікується, що виробництво цукру в світі в сезоні 2008-2009 рр. знизиться на 4,7% – з 166,6 млн. до 158,8 млн. т. Зокрема, в Бразилії виробництво цукру збільшиться на 1% і досягне 32,5 млн. т, а в Індії його виробництво впаде на 20% – до 23 млн. т, попереджають експерти МСГ США.

При цьому очікується, що через зростання попиту на етанол перехідні складські запаси цукру в світі до кінця сезону 2008-2009 рр. істотно знизяться. За попередніми оцінками, запаси цукру в світі можуть знизитися на 9,6% – з 42,7 млн. до 38,6 млн. т – найнижчий показник за три сезони. Тим часом загальне споживання цукру в світі в сезоні 2008/09 рр. істотно не зміниться.

Очікується, що споживання цукру знизиться лише на 0,3% – з 163,3 млн. до 162,8 млн. т, що перевищить його пропозицію на 4 млн. т. За даними Мінсільгоспу США, останній раз споживання цукру перевищувало його світове виробництво в сезоні 2005-2006 рр. Тоді статистичний дефіцит цукру на світовому ринку становив 2,6 млн. т. Для порівняння, за оцінками Міжнародної організації з питань цукру, в сезоні 2008-2009 рр. споживання цукру в світі перевищить його виробництво на 3,6 млн. т і становитиме 165,9 млн. тонн.

Дефіцит цукру в світі в минулому фінансовому році, який завершився 30 вересня, може скласти 1 млн. тонн, повідомило агентство Bloomberg з посиланням на заяву директора дослідницької компанії F.O. Licht Крістофа Берга. «Подібні висновки зроблені на основі прогнозу зростання світової економіки в умовах фінансової кризи і враховують його вплив на попит, особливо на азіатських ринках, – заявив К.Берг. – Дефіцит у розмірі 1 млн. тонн – це нижня межа прогнозу, інші експерти очікують дефіциту у розмірі 3-4 млн. тонн».

За матеріалами УАК та Bloomberg

Біржові торги ф'ючерсними контрактами на пшеницю в Росії на Національній товарній біржі за 27 листопада 2008 року

Ф'ючерсний контракт	Ціни угод *				Розрахункова ціна *	Зміни розрах. ціни *	Ціни котирувань *		Обсяг	
	відкр.	мін.	макс.	закр.			краща купівля	кращий продаж	кіл-ть угод	RUB
EXW пшениця кл.3 Листопад '08	3738	3738	3900	3900	+ 3822	+24	3738	3900	10	16397550
EXW пшениця кл.3 Січень '09	4525	4500	4650	4650	+ 4595	+8	4500	4650	10	19714435
EXW пшениця кл.3 Березень '09	4600	4600	4800	4800	+ 4712	+20	4600	4800	10	20212855
EXW пшениця кл.4 Листопад '08	3450	3400	3650	3400	+ 3537	+28	3400	3650	12	17472650
EXW пшениця кл.4 Січень '09	4280	4270	4500	4500	+ 4381	+29	4270	4500	10	18792735
EXW пшениця кл.4 Березень '09	4380	4377	4550	4490	+ 4481	+6	4377	4550	12	23885745
FOB експ. пшениця Листопад '08	157,0	157,0	160,0	160,0	+ 159,0	+2	157,0	160,0	10	17224324
FOB експ. пшениця Січень '09	170,0	169,7	178,0	175,0	+ 173,9	+0	169,7	178,0	10	18843270
FOB експ. пшениця Березень '09	182,8	182,6	190,0	189,0	+ 186,8	+0	182,6	190,0	10	20243883

*EXW – ціни в RUB/тонну, без ПДВ. Поставка з елеватора, Південний ФО РФ;
FOB – ціни в $/тонну, з ПДВ. Порт відвантаження – Новоросійськ

За даними AgroNews.ru

Довідково: за курсом НБУ на 27.11.2008 року 1 RUB = 0,24644 грн.

США. Ціна ф'ючерсних контрактів на 21 листопада 2008 року

Біржа (зернові)	Грудень '08			Березень '09		Травень '09		Липень '09		Вересень '09	
	$/МТ*	$/буш	зміни, $/буш	$/буш	зміни, $/буш	$/буш	зміни, $/буш	$/буш	зміни, $/буш	$/буш	зміни, $/буш
CBOT Чикаго (Пшениця SRW)	183,35	4,990	-0,553	5,180	-0,565	5,318	-0,573	5,458	-0,573	5,678	-0,588
KCBT Канзас Сіті (Пшениця HRW)	196,02	5,335	-0,598	5,485	-0,590	5,598	-0,588	5,680	-0,610	5,793	-0,618
MGE Міннеаполіс (Пшениця HRS)	215,50	5,865	-0,710	5,920	-0,613	5,955	-0,640	6,030	-0,653	6,095	-0,645
CBOT Чикаго (Кукурудза)	124,38	3,385	-0,418	3,543	-0,428	3,655	-0,430	3,763	-0,435	3,868	-0,435
CBOT Чикаго (Соєві боби)	Січень '09			Березень '09		Травень '09		Липень '09		Серпень '09	
		8,400	-0,560	8,473	-0,578	8,558	-0,600	8,638	-0,603	8,658	-0,608

* 1 тонна пшениці та соєвих бобів (метрична) МТ = 36,74 бушеля
1 тонна кукурудзи (метрична) МТ = 39,37 бушеля

За даними U.S.WHEAT ASSOCIATES

США. Ставки океанського фрахту на 21 листопада 2008 року, $/тонну

Район експорту	Район імпорту	«Handy» 25-30 тис.тонн	«Handymax» 40-46 тис.тонн	«Panamax» >54 тис.тонн
Мексиканська затока	Мексика (Веракруз)	15	12	
	Захід Південної Америки (Перу/Еквадор)	28		
	Північ Південної Америки (Колумбія)	21		
	Схід Південної Америки (Бразилія)	29		
	Західна Африка (Нігерія)	41		
	Східне Середземномор'я (Італія)	38		
	Західне Середземномор'я (Марокко)	26		
	Близький Схід (Єгипет)			16
	Японія		36	31
Атлантичне узбережжя	Північ Південної Америки (Венесуела)	40		
	Західна Африка (Нігерія)	55		
	Близький Схід (Єгипет)			23
ріка Св.Лаврентія	Північ Південної Америки (Венесуела)	45		
	Європа (Роттердам)	71		
	Близький Схід (Єгипет)			29
Великі Озера	Східне Середземномор'я (Італія)	65		
	Західне Середземномор'я (Іспанія)	60		
	Європа (Роттердам)	55		
	Західна Африка(Марокко/Алжир)	70		
Північно-Західне Тихоокеанське узбережжя	Захід Південної Америки (Перу/Еквадор)	37		
	Близький Схід (Єгипет)			35
	Східна Африка (Джибуті/Момбаса)		55	
	Південна Азія (Індонезія/Філіппіни)		27	22
	Тайвань		28	23
	Південна Корея		26	21
	Японія		24	19

* Ставки фрахту на Великих Озерах наведені для суден типу «Lakers» (18 тис.тонн)

За даними U.S.WHEAT ASSOCIATES

НОВИНИ • СТИСЛО

Криза в свинарській галузі Данії і Голландії

Як у Данії, так і в Голландії поголів'я свиней стрімко скорочується. Свиноферми по всієї Європи знаходяться в кризовій ситуації.
Поголів'я свиней в Данії скоротилося майже на 8% порівняно з минулорічним рівнем, влітку спад становив 10%. Скорочення поголів'я свиней в Голландії почалося пізніше, ніж в решті європейських країн, проте, згідно зі статистикою, що була підбита в серпні, племінне поголів'я скоротилося в Нідерландах за рік на 4%.
Європейські свиноферми активно інвестували в ефективне виробництво, і тепер їх збитки ростуть, поголів'я скорочується, і додаткові витрати на контроль над навколишнім середовищем і здоров'ям тварин вони дозволити собі не можуть.
Європейські фермери переживають кризу, і наразі існує ситуація, коли вперше заводи зупиняються, тому що нові та існуючі виробники не поспішають зайняти місце, що звільнилося, на ринку.
Згідно прогнозам, в найближчі кілька років найбільші європейські виробники і рітейлери можуть опинитися в дуже складній ситуації, яка спостерігалася у Великобританії десять років тому.

* * *

Негативні тенденції на ринку свинини підтверджують і останні торги на товарній біржі Чикаго (CBOT).
Ф'ючерси на свиней впали в ціні вдруге за три сесії.
Оптові ціни на свиней впали з середини серпня на 41%, і минулого тижня вони сягнули найнижчої позначки за сім місяців. Лютневі ф'ючерси CBOT на свиней впали в ціні на 0,15 центів, або 0,2%, до 64,6 центів за фунт. За рік свині подорожчали на 12%. Оптові ціни на свинину знизилися на 0,42 центів, або 0,7%, до 56,07 центів за фунт. Цього місяця ціна впала на 9,8%.
Ціни на ВРХ також падають.

За інформацією Meatinfo.ru

Ринок землі та інвестиції: криза – привід для «навару»

КОНФЕРЕНЦІЯ В Україні не перший рік працюють юридичні компанії, які здатні не лише самостійно обслуговувати інтереси вітчизняних аграріїв та їх іноземних партнерів й інвесторів, а й успішно навчати цьому інших. Так, нещодавно міжнародна юридична компанія «Александров та Партнери» провела у Києві першу українську конференцію на тему «Ринок землі та інвестиції в Україні».

Євгенія Руженцева

НА ВІДВІДУВАННЯ цього заходу не пошкодували цілого робочого дня перші особи відомих агропідприємств та холдингів, представники Комітету Верховної Ради України з питань аграрної політики та земельних відносин, правники та банкіри...

Програма конференції складалася з чотирьох блоків. Перший охоплював тенденції та розвиток ринку землі в Україні, другий – землю як альтернативний інвестиційний актив, третій – захист прав інвестора (юридичні та податкові ризики) та останній – ленд-девелопмент (досвід і механізми реалізації проекту).

Кому криза, а кому...

ПОПРИ наближення української економіки до фінансової кризи (а експерти конференції вважають, що вона поки що тільки на порозі, по-справжньому ж загостює значно пізніше, «залишившись переночувати» десь у лютому 2009-го), не всі вітчизняні підприємці впадають у прострацію. Деякі прораховують свій майбутній розвиток, коригуючи до нинішніх реалій, а дехто вже потирає руки в очікуванні прибутків. Адже поступове падіння цін на земельні ресурси (як на земельні ділянки несільськогосподарського призначення, так і прав на землю – оренди, емфітевзису, суперфіцію, – що дозволено Законом України №509-VI від 16 вересня ц.р. «Про внесення змін до деяких законодавчих актів України щодо сприяння будівництву», який нещодавно набув чинності) спостерігається вже сьогодні. Зі слів голови наглядової ради групи компаній «Рамбурс» **Олексія Гаврилова**, вже сьогодні невеликі господарства пропонуються до продажу майже за безцінь. І, якщо ще недавно за право оренди земельних ділянок сільськогосподарського призначення платили 800 у.о., то нині їх пропонують вже за 300 у.о., а в лютому очікують і взагалі за 50...

Утім, вкладати кошти в український АПК, на думку пана Гаврилова, вигідно не лише через обвал цін, а й через усім відомі найкращі чорноземи, логістичні можливості України та наявність близьких районів збуту. Крім того, інвестиції в земельну власність (а він переконаний, що краще все-таки мати землю у власності, як у Росії, а не володіти якимись ефемерними правами, захистити які буває досить складно) сприятимуть реалізації потенціалу. «Звісно, про 200-300% річних мріяти не доводиться, – попереджає бізнесмен, – але від 30 до 50% повернення інвестицій очікувати цілком можливо».

Що ж до ситуації з цінами на зернові та олійні культури, яка склалася в нашій державі, то її Олексій Гаврилов пов'язує також з наслідками кризи. І всім, у кого є гроші, радить купувати, як це робить він сам, активно «запасаючись» кукурудзою та соняшником.

Тим більше, що, за його прогнозами, наступного року увесь світ недоотримає зерна і зіткнеться з загальною проблемою недостатньої кількості продовольчих ресурсів. Звичайно, зарадити цій проблемі міг би інститут держави, від якої аграріям цілком достатньо бодай двох кроків: відшкодування експортного ПДВ та компенсації відсотків за кредитами, переконаний доповідач. А з приємних факторів він очікує здешевлення зерна на величину фрахту, оскільки вже зараз спостерігається суттєве падіння ринків фрахту – майже в 90 разів: з $280-270 тис. у червні до $3 тис. за оренду судна сьогодні.

Банки створюють власні агрохолдинги: тенденція чи винятки?

ОЦІНЮЮЧИ інвестиційну привабливість сільськогосподарського ринку та ринку земель України, **Андрій Волков**, голова правління Альфа-банку (Україна), що прагне стати лідером із сільгоспкредитування, зазначив, що найбільш цікаві банкам середні та великі господарства, які виросли за межі суто сільського господарства і розпоряджаються від 30 до 100 тис. га землі та мають інтерес до лізингу. Такі клієнти з'явилися протягом кількох останніх років. І в їх кредитування минулого року банк вклав понад 100 млн. доларів, не враховуючи великої інвестиційної програми Альфа-банку. Торік банк створив великий російсько-український агрохолдинг і розпочав програму з консолідації земель в Україні. На сьогодні спільні інвестиції становлять близько $200 млн., а загальний обсяг земель – близько 150 тис. га в Україні та Росії (плюс земельні ділянки, що перебувають на стадії оформлення).

У зв'язку з цим пригадуються численні виступи народних депутатів та різних експертів, які, ратуючи за відкриття земельного ринку та використання земельної іпотеки, переконували, що банки не скуповуватимуть землі в разі несплати кредитів: мовляв, їм не потрібна земля, бо у банків інша сфера діяльності. Здається, вірогідність появи банків-латифундистів не така вже й примарна...

До речі, ідею створення земельного державного банку представник банківської сфери сприймає досить схвально, хоча й має великі сумніви в ефективності такого інституту, виходячи з його статусу та завдань. Як банкір, котрий працює з різноманітними державними та приватними структурами, пан Волков вважає, що для ефективного функціонування сільськогосподарського ринку буде достатньо державної підтримки комерційним банкам у кредитуванні АПК.

• Партнери рубрики – МЮК «Александров та партнери» та ЮФ «AGA Partners» •

«АЛЕКСАНДРОВ ТА ПАРТНЕРИ»®
ЮРИДИЧНИЙ ІНТЕЛЕКТ ВАШОГО БІЗНЕСУ®
вул.Ольжича, 5, оф. 62, м.Київ, Україна, 04060
тел./факс: (+38 044) 453-77-87 (багатоканальний)
office@lawyers.com.ua www.lawyers.com.ua

AGA PARTNERS Law Firm
ПРОФЕСІОНАЛІЗМ команди
ДОВІРА клієнтів
ВИЗНАННЯ колег
Ваш юридичний радник в міжнародній зерновій торгівлі, торговому фінансуванні й вирішенні міжнародних спорів
пр-т Науки, 11а, 03028, Київ; тел.: +380 44 206 06 76, факс: +380 44 206 06 75
office@agalawyers.org www.agalawyers.org

Що ж до актуального нині питання повернення кредитів та їх пролонгування, то тут, зі слів Андрія Волкова, усе залежатиме від комерційних умов, які будуть запропоновані банкам, адже вони не завжди готові до цього через проблеми з кредитуванням самих банків. Якщо, наприклад, пролонговуватимуться і депозити, тоді – будь ласка...

Бої за припинення оренди – не за горами

НЕ ОБІЙШЛОСЯ і без обговорення мораторію на продаж і фактично вільний обіг земель сільськогосподарського призначення. Як прогнозує віце-президент МЮК «Александров і Партнери», адвокат **Руслана Музичко**, зі зняттям цієї заборони розпочнуться справжні бої за припинення договорів оренди.

Розповідаючи про цивільний та господарський оборот сільгоспземель, пані Музичко висвітлила кілька спірних питань. Зокрема, чи потрібно змінювати цільове призначення земель для зведення будівель і споруд в сільськогосподарській діяльності? На думку адвоката, **якщо такий об'єкт будуватиметься для використання його в сільськогосподарському товарному виробництві, то зміни цільового призначення не потрібно**. Адже згідно з чинним Земельним кодексом України землі сільськогосподарського призначення – це не лише сільськогосподарські угіддя, а й несільськогосподарські угіддя. І до останньої групи належать, в тім числі, й землі під господарськими будівлями і дворами.

А єдиним законним способом відчуження «підмораторних» земельних ділянок, земельних часток (паїв) пані Музичко вважає підписання договору міни, передбаченої пунктом 15 Перехідних положень ЗК України, тобто обмін земельної ділянки на іншу земельну ділянку відповідно до закону. Укладення ж мирової угоди, за якою на земельну ділянку звертається стягнення (за невиконання договору позики), із задіянням третейських суддів вважає незаконним – подібні судові рішення приймаються з грубим порушенням норм матеріального і процесуального права, переконана адвокат.

Питанню купівлі сільгоспземель в умовах мораторію присвятив свій виступ і третейський суддя постійно діючого третейського суду при Всеукраїнській громадській організації «Український правовий союз», генеральний партнер «Open Group» **Антон Куценко**.

Серед основних способів придбання земельних ділянок він, зокрема, проаналізував:

- договір оренди землі та земельної частки (паю);
- купівлю корпоративних прав користувачів землі;
- виділення земель з державної власності в оренду або власність.

Крім того, пан Куценко зупинився і на можливості укладення договору купівлі-продажу прав на оренду земельних ділянок, що з'явилася із набуттям чинності вже згадуваного Закону №509-VI від 16 вересня ц.р. Як повідомив доповідач, уже з'явилася навіть форма такого договору.

Як уже зазначалося вище, Закон «Про внесення змін до деяких законодавчих актів України щодо сприяння будівництву» не залишив без змін і емфітевзис та суперфіцій. Докладніше про ці та інші зміни в законодавстві розповів адвокат МЮК «Александров і Партнери», голова комітету з питань нерухомості та будівництва Асоціації правників України **Ярослав Яременко**. Зокрема, віднині встановлено обмеження щодо строку користування земельними ділянками державної та комунальної власності для забудови (суперфіцій) та сільськогосподарських потреб (емфітевзис), який не може бути більшим, ніж 50 років. Пан Яременко представив також схеми оптимальних правових рішень та конструкції при інвестування в об'єкти нерухомого майна, що прив'язані до землі.

Все можуть інвестори, все можуть інвестори... Але не в Україні?!

ЗДІЙСНЮЮЧИ земельні інвестиції в нашу державу, іноземні інвестори, чого гріха таїти, неабияк ризикують. Надто ж ті, що не заручилися правовою підтримкою місцевих юридичних компаній, які й контакти з державними органами мають, і з «національними особливостями» вирішення справ знайомі, і з міжнародним правом обізнані не лише з підручників.

Про те, як захистити свої права іноземному інвестору, знають в юридичній фірмі «AGA Partners», юрист якої **Ірина Мороз** розповіла про наявні обмеження іноземних земельних інвестицій в Україні, варіанти придбання іноземною юридичною особою права власності на землю, юридичний аудит земельних ділянок, організацію корпоративних відносин у процесі інвестування, захист прав інвестора під час придбання підприємства, яке володіє земельною ділянкою, та організацію правових відносин інвестора з представництвом на території України.

Розповідаючи про шляхи вирішення інвестиційних спорів, пані Мороз зазначила, що їх існує два: це судовий розгляд або вирішення спору арбітражем. Останній спосіб має низку переваг для західного клієнта: це і коротша процедура, і компетентність осіб, які вирішують спір, і регламентованість, та, звичайно ж, конфіденційність процесу. А ще краще – звертатися до Міжнародного центру вирішення інвестиційних спорів під егідою МБРР, порадила юрист.

* * *

НЕ МЕНШ цікавими та змістовними видалися також доповіді голови ради директорів «Trigon Agri» Уло Адамсона, старшого менеджера відділу консультацій з податкових та юридичних питань «ПрайсвотерхаусКуперс» Світлани Білик («Податкові аспекти угод із землею»), генерального директора «Knight Frank» Ярослави Чапко («Ефективний ленд-девелопмент»), директора інвестиційного департаменту «DTZ» Наталії Стельмах («Специфіка оцінки вартості земельних ділянок»), президента Центру муніципального менеджменту (Хабітат) Олександра Затолокіна («Земля як інвестиційний актив при реалізації муніципальних інвестиційних програм»).

Найцікавіші виступи читайте в наступних числах «АГРОПРОФІ».

Ринок оренди землі в Україні. Етапи розвитку		
1	Промисловий капітал	1997-1998
2	Горизонтальна інтеграція	1997-2008
3	Галузь переробки / вертикальна інтеграція	2000-2008
4	Трейдери / фінансовий капітал	2004-2008
5	Інвестиційний / спекулятивний капітал	2006-2007

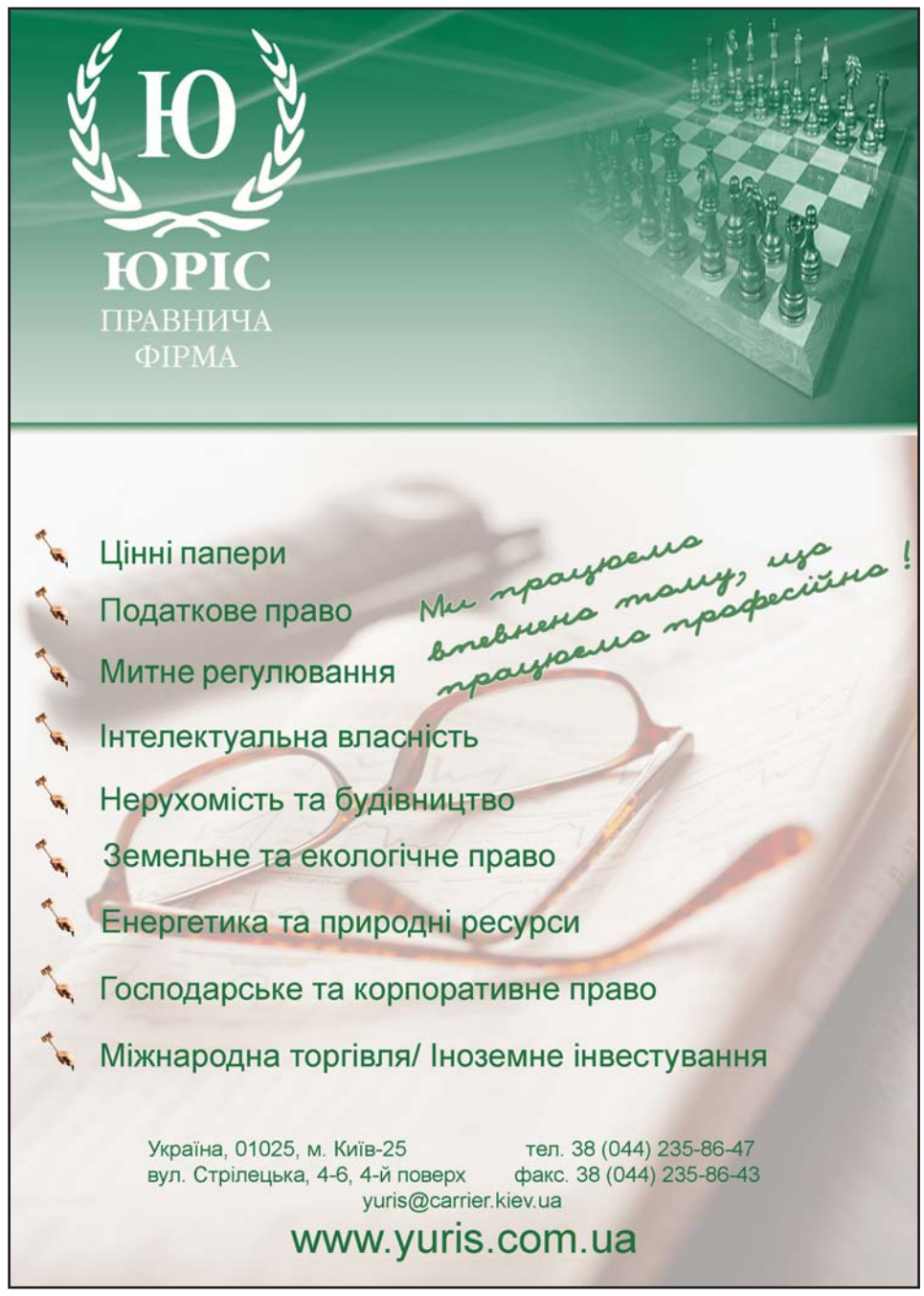

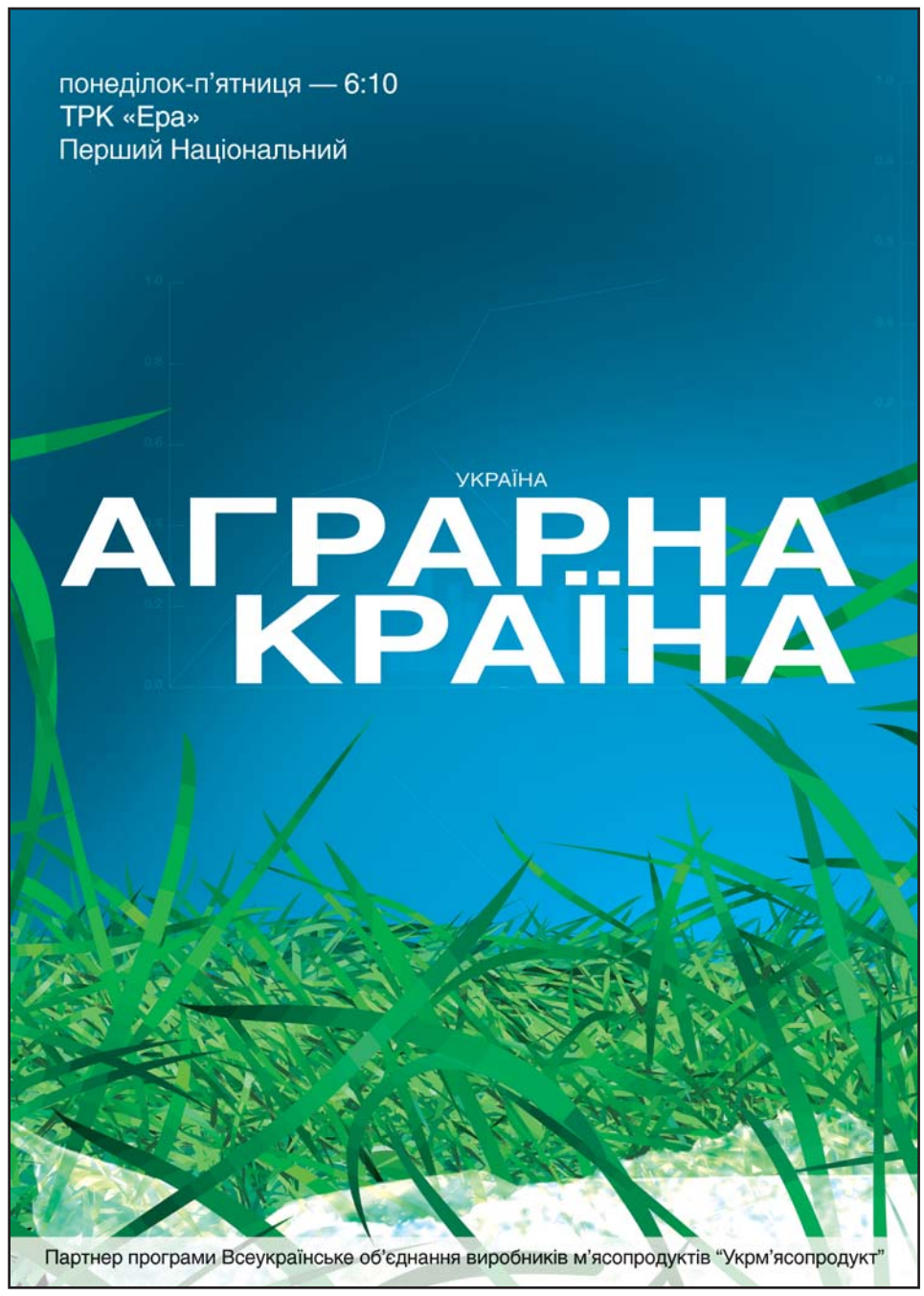

НОВИНИ РЕГІОНІВ

Донеччина закінчила осінню оранку

У підприємствах області завершено збирання пізніх зернових культур. Станом на 21 листопада зібрано зернові на площі 754,1 тис. га, намолочено 2,374 млн тонн зерна. Кукурудзи на зерно зібрано на площі 89,5 тис. га, намолочено 248,7 тис. тонн, урожайність – 27,8 ц/га. Крім того: соняшнику всього на площі 437,0 тис. га, намолочено 779,4 тис. тонн, урожайність – 17,8 ц/га.

Закінчено оранку під урожай 2009 року на площі 967,6 тис. га (100 % до прогнозу). Зі слів начальника управління агропромислового розвитку Донецької облдержадміністрації Івана Пащенка, в області зорано під зяб 967,6 тис. га площ. Порівняно з минулими роками низка господарств віддали перевагу нульовій ресурсозберігаючій технології обробітку ґрунту, що дає змогу істотно скоротити витрати на отримання урожаїв. Подібний досвід накопичений у ТОВ «Бета-Агро-Інвест», АФ «Агротіс», акціонерному товаристві «Екопрод» та інших. У господарствах області також продовжується накопичення ресурсів до майбутніх весняних жнив. Закуповуються добрива, паливо, засоби захисту рослин.

В державних насіннєвих інспекціях перевірено 18,4 тис. тонн насіння ярих та зернобобових культур (без кукурудзи), з них кондиційне становить 12,6 тис. тонн або 68,4% від перевіреного.

З метою покращення технічного стану сільгосптехніки та оновлення парку сільгоспмашин, в області в поточному році сільгосптоваровиробниками було придбано 672 одиниць техніки на загальну суму 165,0 млн грн.

По сільськогосподарських підприємствах поголів'я ВРХ становить 93,5 тис. гол., або 86% до минулого року, в тому числі корів 35,2 тис. гол. (90%), свиней – 293,4 тис. голів (106%), птиці всіх видів – 7,6 млн голів (124%). Надій молока в агропідприємствах області у розрахунку на середнє поголів'я корів в поточному році становить 3258 кг (99% порівняно з минулим роком). При цьому середньодобовий надій молока від корови на 20 листопада становить 9,4 кг, що на 1,1 кг більше показників минулого року. За січень-жовтень 2008 р. темпи зниження товарної продукції підприємств харчової та переробної промисловості в порівняльних цінах до відповідного періоду минулого року становлять 11%.

За інформацією прес-служби ОДА

Обсяги торгівлі агропродукцією на біржах України зросли у 4,5 рази

СТАТИСТИКА ▲ Державний комітет статистики України обрахував та оприлюднив дані щодо діяльності всіх видів бірж в Україні у січні-вересні поточного року.

НА 1 ЖОВТНЯ 2008 року в Україні зареєстровано 493 біржі. Практичну діяльність здійснювали 337 бірж, серед них універсальних, товарно-сировинних і товарних – 289 бірж, нерухомості – 19, агропромислових – 18, фондових бірж та їхніх філій – 10, а також одна валютна біржа.

За 9 місяців ц.р. на біржах України було проведено 69,5 тис. торгів, на яких для продажу запропоновано товарів і послуг на суму 49,6 млрд.грн. і укладено 162,5 тис. угод на суму 48,4 млрд.грн. Середній обсяг одного торгу за звітний період на біржах становив 696,9 тис.грн., що у 2,3 рази більше, ніж за 9 місяців 2007 року.

Найбільший обсяг угод було укладено на товарно-сировинних і товарних біржах (41,5%), агропромислових (35,4%) і універсальних (18,8%) біржах, на фондових біржах та їх філіях обсяг становив 4,3% загального обсягу біржових угод.

Коефіцієнт ліквідності укладених угод (співвідношення обсягів укладених угод до обсягів пропозицій) становив 97,7%. Найбільший коефіцієнт ліквідності спостерігався на товарно-сировинних і товарних біржах (100%), універсальних (98,4%) та агропромислових (93,9%) біржах, тоді як на фондових біржах та їхніх філіях – 73,1%.

Із загальних обсягів укладених угод на торгівлю продукцією рослинництва припадало 54,2% (26,2 млрд. грн), паливом – 23,2% (11,2 млрд. грн), продукцією тваринництва – 12,3% (5,9 млрд. грн), на операції з продажу цінних паперів – 4,4% (2,2 млрд. грн).

Порівняно з відповідним періодом попереднього року обсяги укладених угод з купівлі-продажу сільськогосподарської продукції збільшились у 4,5 раза, нерухомості – на 73,3%, палива – на 72,8%, цінних паперів – на 49,4%, лісоматеріалів листяних і хвойних порід – на 44,6%, тоді як обсяги укладених угод з купівлі-продажу продуктів харчування зменшились на 37,8%, транспортних засобів – на 13,4%.

Біржова торгівля продукцією і товарами за 9 місяців ц.р. представлена, в основному, спотовим ринком (укладання угод на реальний товар з негайною поставкою). На умовах спотових угод було укладено 70,5% усіх біржових угод. У структурі цих угод найбільша частка припадала на угоди з продукції рослинництва (37,2%), палива (32,8%) та продукції тваринництва (17,4%). Форвардні контракти (угоди на реальний товар з відстроченою поставкою) становили 29,3%. Найбільша частка їх припадала на угоди з продукції рослинництва (95,5%).

Біржова діяльність поширена на усі регіони України, разом з тим, на біржах, що діють у п'яти регіонах України, було укладено майже 93% усіх біржових угод. Найбільша частка угод припадала на біржі м.Києва (52,9%), Полтавської (17,6%), Миколаївської (9,4%), Київської (7,7%) та Дніпропетровської (4,9%) областей.

Результати діяльності найбільших бірж України

Біржі	Обсяги укладених угод		Кількість укладених угод	Середня вартість укладених угод, тис. грн
	млн. грн	у % до підсумку		
Всього	**48432,8**	**100**	**162494**	**298,1**
Українська універсальна біржа	8486,0	17,5	1197	7089,4
Українська міжбанківська валютна біржа	8436,0	17,4	1627	5185,0
Аграрна біржа	6889,0	14,2	1869	3686,0
ТБ «Українська ф'ючерсна біржа»	6363,5	13,1	462	13773,8
Чорноморська ТБ агропромислового комплексу	4541,2	9,4	183	24815,2
ТБ «Київська Агропромислова біржа»	3706,9	7,7	3991	928,8

За матеріалами Держкомстату України (Експрес-випуск від 21 листопада 2008 р.)

Структура укладених угод за товарними групами

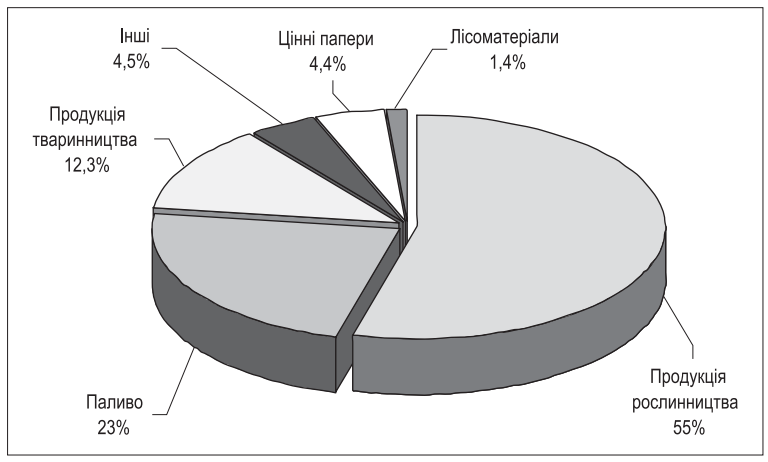

Довідково: Базисні умови поставки

EXW	Франко-завод (місце вказано)
FCA	Франко перевезення (місце вказано)
CPT	Перевезення оплачено до (місце призначення вказано)
CIP	Перевезення і страхування оплачено до (місце вказано)
DAF	Поставка до кордону (місце вказано)
DEQ	Доставлено франко-причал (порт призначення вказано)
FOB	Франко-борт (порт відвантеження вказано)
DES	Доставлено франко-судно (порт призначення вказано)
DDU	Доставлено, мито не сплачено (місце призначення вказано)
DDP	Доставлено, мито сплачено (місце призначення вказано)
CFR	Вартість і фрахт (порт призначення вказано)
CIF	Вартість, страхування і фрахт (порт призначення вказано)
FAS	Франко вздовж борту судна (порт відвантаження вказано)

Ціни на зерно в Росії продовжують падати

На зерновому ринку в Європейській частині Російської Федерації на минулому тижні спостерігалася тенденція до зниження цін на пшеницю 3, 4 і 5 класу, а також на жито групи «А» і фуражний ячмінь.

Нині середня цін, що склалась на ринку, на **продовольчу пшеницю 3 класу** становить:
– у Європейській частині Росії – 4430 руб. за тонну;
– у Азіатській частині Росії – 4675 руб. за тонну.

Середня ціна, що склалась на ринку, на **фуражну пшеницю 5 класу** становить:
– Європейська частина Росії – 2477 руб./тонна.;
– Азіатська частина Росії – 3532 руб./тонна.

Усього з Росії експортовано в 2008/2009 маркетинговому році 9517 тис. тонн (пшениці – 8482 тис. тонн, ячменю – 1026 тис. тонн, жита – 9 тис. тонн), зокрема в жовтні 2445 тис. тонн (пшениці – 2194 тис. тонн, жита – 2 тис. тонн, ячменю – 249 тис. тонн).

Експорт зерна з 1 по 18 листопада 2008 р. становив 845 тис. тонн, зокрема пшениці – 752 тис. тонн, ячменю – 91 тис. тонн, жита – 2 тис. тонн.

На біржових торгах при проведенні закупівельних інтервенцій на ринку зерна акредитовано 442 сільськогосподарських товаровиробника з 23 суб'єктів (регіонів) Російської Федерації.

Усього за 30 днів торгів обсяг біржових операцій становив 1468,3 тис. тонн зерна на суму 6690,8 млн рублів, зокрема:

пшениці 3 класу – 391,8 тис. тонн за середньою ціною 5492 руб./т;

пшениці 4 класу – 374,4 тис. тонн за середньою ціною 4809 руб./т;

пшениці 5 класу – 516,3 тис. тонн за середньою ціною 3951 руб./т;

жита групи «А» – 19,2 тис. тонн за середньою ціною 3888 руб./т;

ячменю фуражного – 166,6 тис. тонн за середньою ціною 3746 руб./т.

За інформацією Мінсільгоспу РФ

Загальний звіт про результати торгів

сільськогосподарською продукцією, продуктами її переробки, продовольством на Акредитованих товарних біржах України з 21 по 27 листопада 2008 року

Назва товару	Державний стандарт	Рік виробництва / дата поставки	Базис поставки	Обсяг, тонн	Середньозважена ціна за одну тонну			
					включає ПДВ		без ПДВ	
					грн.	USD	грн.	USD
СПОТ								
Вінницька товарна універсальна біржа								
*Гречка 3 клас	ДСТУ 4524-2006	2008	FCA	40,00	2216,61	352,12		
*Гречка 3 клас	ДСТУ 4524-2006	2008	DDU	19,00	2540,27	376,79		
*Просо 3 клас	ГОСТ 22983-88	2008	DDU	44,00	1384,92	220,00		
*Насіння гірчиці	ГОСТ 9159-71	2008	DDU	65,00	4818,97	747,08		
Запорізька товарна біржа «Гілея»								
Пшениця м'яка 3 клас	ДСТУ 3768-2004	2008	EXW	4000,00	1250,00	196,89	1041,67	164,08
*Пшениця м'яка 3 клас	ДСТУ 3768-2004	2008	DAF	350,00	1979,60	330,00		
Івано-Франківська аграрна біржа								
*Насіння соняшника 2 клас	ГОСТ 22391-89	2008	FCA	22,00	1133,12	180,00		
Кримська аграрна біржа								
Пшениця м'яка 4 клас	ДСТУ 3768-2004	2008	CPT	680,00	1135,00	180,72	945,83	150,60
*Крупа рисова	ГОСТ 6292-93	2008	DAF	67,85	6940,08	1050,00		
*Крупа рисова дроблена	ГОСТ 6292-93	2008	DAF	67,85	4296,24	650,00		
Подільська спеціалізована аграрна біржа (м.Хмельницький)								
*Насіння гірчиці	ГОСТ 9159-71	2008	DDU	130,00	6771,33	1075,65		
Придніпровська товарна біржа								
*Ячмінь 3 клас	ДСТУ 3769-98	2008	CPT	30000,00	863,62	128,10		
Рівненська міжрегіональна універсальна товарно-майнова біржа «Прайс»								
*Ріпак продовольчий	ГОСТ 10583-76	2008	DAF	2100,00	2016,65	320,35		
*Ріпак продовольчий	ГОСТ 10583-76	2008	FOB	3000,00	2061,06	327,41		
Товарна біржа «Аграрна біржа» (м.Херсон)								
*Просо 3 клас	ГОСТ 22983-88	2008	FCA	84,00	1122,51	169,83		
*Соя	ГОСТ 17109-88	2008	CPT	3000,00	1830,86	277,00		
*Насіння соняшника вищий клас	ГОСТ 22391-89	2008	FCA	300,00	2607,38	400,00		
*Насіння соняшника вищий клас	ГОСТ 22391-89	2008	FOB	150,00	3023,70	448,50		
*Насіння соняшника кондитерське	ГОСТ 22351-89	2008	FCA	200,00	12135,24	1800,00		
*Насіння коріандру	ГОСТ 17081-97	2008	FCA	20,00	4491,18	666,17		
*Насіння льону	ГОСТ 10582-76	2008	FCA	72,00	2855,90	453,67		
Товарна біржа «Катеринославська» (м.Дніпропетровськ)								
*Ячмінь 3 клас	ДСТУ 3769-98	2008	CPT	1600,00	705,05	112,00		
*Ріпак продовольчий	ГОСТ 10583-76	2008	FOB	600,00	2514,69	373,00		
Товарна біржа «Київська агропромислова біржа»								
*Пшениця м'яка 6 клас	ДСТУ 3768-2004	2008	FOB	25000,00	822,50	122,00		
*Кукурудза 3 клас	ДСТУ 4525-2006	2008	FCA	550,00	640,47	95,00		
*Ріпак продовольчий	ГОСТ 10583-76	2008	CPT	1000,00	2332,66	346,00		
*Ріпак продовольчий	ГОСТ 10583-76	2008	DAF	4783,00	2549,88	378,22		
Товарна біржа «Українська ф`ючерсна біржа» (м.Київ)								
*Пшениця м'яка 6 клас	ДСТУ 3768-2004	2008	CPT	1850,00	766,71	116,00		
*Пшениця м'яка 6 клас	ДСТУ 3768-2004	2008	FOB	7000,00	731,85	122,00		
*Соя	ГОСТ 17109-88	2008	CPT	8000,00	1523,50	246,25		
*Соя	ГОСТ 17109-88	2008	FOB	5000,00	1920,01	305,00		
*Насіння соняшника 2 клас	ГОСТ 22391-89	2008	FOB	2000,00	1550,61	230,00		
*Ріпак продовольчий	ГОСТ 10583-76	2008	CPT	7000,00	2081,47	320,86		
*Насіння гірчиці	ГОСТ 9159-71	2008	FCA	100,00	2504,71	371,52		
Товарна біржа АПК центральних областей України (м.Черкаси)								
Насіння соняшника 2 клас	ГОСТ 22391-89	2008	EXW	400,00	1150,00	173,99	958,33	144,99
*Ріпак технічний	ГОСТ 10583-76	2008	FCA	126,00	1820,51	275,43		
Українська універсальна біржа «Капітал» (м.Київ)								
*Кукурудза 3 клас	ДСТУ 4525-2006	2008	CPT	6000,00	635,81	101,00		
*Кукурудза 3 клас	ДСТУ 4525-2006	2008	FOB	32500,00	772,38	127,38		
*Соя	ГОСТ 17109-88	2008	CPT	2200,00	1731,15	275,00		
*Шрот соняшниковий	ГОСТ 11246-65	2008	CPT	3000,00	337,09	50,00		
*Крупа рисова	ГОСТ 6292-93	2008	DAF	66,85	5518,90	920,00		
*Крупа рисова дроблена	ГОСТ 6292-93	2008	DAF	21,00	3370,90	500,00		
*Ріпак продовольчий	ГОСТ 10583-76	2008	CPT	2000,00	2373,11	352,00		
*Ріпак продовольчий	ГОСТ 10583-76	2008	FOB	15000,00	2764,14	410,00		
*Олія соняшникова нерафінована	ДСТУ 4492-2005	2008	DAF	3470,00	3881,49	575,73		
Українська універсальна біржа (м.Полтава)								
*Пшениця м'яка 6 клас	ДСТУ 3768-2004	2008	FAS	1000,00	899,82	150,00		
*Кукурудза 3 клас	ДСТУ 4525-2006	2008	CPT	3000,00	584,88	97,50		
*Кукурудза 3 клас	ДСТУ 4525-2006	2008	DAF	2000,00	653,87	109,00		
*Кукурудза 3 клас	ДСТУ 4525-2006	2008	FOB	30000,00	758,09	126,37		
*Ріпак технічний	ГОСТ 10583-76	2008	CPT	200,00	1775,64	296,00		
*Насіння гірчиці	ГОСТ 9159-71	2008	FCA	42,00	5281,26	880,39		
*Насіння гірчиці	ГОСТ 9159-71	2008	DDU	42,00	5473,40	912,42		
Херсонська товарно-сировинна біржа «Кристал»								
*Насіння льону олійного	ГОСТ 10582-76	2008	FCA	21,00	2822,67	448,39		
Чернігівська обласна товарна агропромислова біржа								
*Кукурудза 3 клас	ДСТУ 4525-2006	2008	DAF	11610,00	645,51	106,55		
*Соя	ГОСТ 17109-88	2008	FCA	150,00	2212,22	351,42		
*Соя	ГОСТ 17109-88	2008	DAF	130,00	1888,53	300,00		
*Ріпак продовольчий	ГОСТ 10583-76	2008	DAF	2000,00	2266,24	360,00		
*Насіння гірчиці	ГОСТ 9159-71	2008	DDU	22,00	3947,03	627,00		
*Насіння льону	ГОСТ 10582-76	2008	DAF	21,00	3791,24	632,00		
Чорноморська товарна біржа АПК (м.Миколаїв)								
*Пшениця м'яка 3 клас	ДСТУ 3768-2004	2008	FOB	14000,00	1001,02	155,00		
*Пшениця м'яка 4 клас	ДСТУ 3768-2004	2008	FOB	18000,00	912,79	145,00		
*Пшениця м'яка 5 клас	ДСТУ 3768-2004	2008	FOB	26000,00	735,22	115,77		
*Пшениця м'яка 6 клас	ДСТУ 3768-2004	2008	FOB	14000,00	692,46	110,00		
*Ячмінь 3 клас	ДСТУ 3769-98	2008	FOB	6000,00	727,06	110,00		
*Кукурудза 3 клас	ДСТУ 4525-2006	2008	FOB	25000,00	727,06	110,00		
*Соя	ГОСТ 17109-88	2008	CPT	1500,00	1669,25	265,17		
*Соя	ГОСТ 17109-88	2008	FOB	1500,00	1781,51	283,00		
*Насіння соняшника 2 клас	ГОСТ 22391-89	2008	CPT	21,00	1699,68	270,00		
*Ріпак продовольчий	ГОСТ 10583-76	2008	FOB	17000,00	2419,89	366,12		
Форвард								
Товарна біржа «Катеринославська» (м.Дніпропетровськ)								
*Кукурудза 3 клас	ДСТУ 4525-2006	31.12.2008	DAF	1000,00	775,31	115,00		
Товарна біржа «Українська ф`ючерсна біржа» (м.Київ)								
*Пшениця м'яка 6 клас	ДСТУ 3768-2004	31.03.2009	FOB	29787,00	809,63	128,61		
*Ячмінь 3 клас	ДСТУ 3769-98	31.03.2009	FOB	46106,50	1119,91	177,90		
*Кукурудза 3 клас	ДСТУ 4525-2006	31.12.2008	FOB	18000,00	703,29	116,25		
*Кукурудза 3 клас	ДСТУ 4525-2006	31.03.2009	FOB	12000,00	1101,64	175,00		
*Кукурудза 3 клас	ДСТУ 4525-2006	31.12.2008	FOB	3500,00	660,70	98,00		
*Насіння соняшника кондитерське	ГОСТ 22351-89	30.06.2009	FCA	504,00	4097,95	620,00		
*Ріпак продовольчий	ГОСТ 10583-76	31.03.2009	FOB	23203,00	2707,75	430,14		
Українська універсальна біржа (м.Полтава)								
*Ячмінь 3 клас	ДСТУ 3769-98	31.12.2008	FOB	6000,00	959,81	160,00		
*Ячмінь 3 клас	ДСТУ 3769-98	28.02.2009	FOB	7400,00	1157,77	193,00		
*Ячмінь 3 клас	ДСТУ 3769-98	31.12.2008	FOB	8325,00	1157,77	193,00		
*Кукурудза 3 клас	ДСТУ 4525-2006	31.01.2009	FOB	5000,00	689,86	115,00		
*Кукурудза 3 клас	ДСТУ 4525-2006	31.12.2008	FOB	13500,00	809,84	135,00		
*Горох 3 клас	ДСТУ 4523-2006	31.12.2008	FOB	3000,00	1139,77	190,00		
*Насіння гарбуза	ГОСТ 658-95	28.02.2009	FCA	70,00	16592,08	2765,90		
*Насіння соняшника 2 клас	ГОСТ 22391-89	25.01.2009	FCA	20,00	1259,75	210,00		
*Ріпак продовольчий	ГОСТ 10583-76	28.02.2009	FCA	577,00	2789,44	465,00		
*Ріпак продовольчий	ГОСТ 10583-76	31.12.2008	DAF	2000,00	2247,51	374,66		
*Ріпак продовольчий	ГОСТ 10583-76	28.02.2009	FOB	1700,00	3149,37	525,00		
*Олія соняшникова рафінована	ДСТУ 4492-2005	17.12.2008	DAF	65,00	5998,80	1000,00		
*Насіння коріандру	ГОСТ 17081-97	25.02.2009	DDU	20,00	4679,06	780,00		
*Насіння коріандру	ГОСТ 17081-97	30.01.2009	DDU	7,00	5882,97	980,69		

Середньозважені біржові ціни

на сільгосппродукцію, продукти її переробки, продовольство, які склалися на Акредитованих товарних біржах з 21 по 27 листопада 2008 року

Назва товару	Державний стандарт	Рік виробництва / дата поставки	Базис поставки	Обсяг, тонн	Середньозважена ціна за одну тонну з ПДВ, грн.			Ціна USD, середня
					min	середня	max	
Внутрішні контракти: СПОТ								
Пшениця м'яка 3 клас	ДСТУ 3768-2004	2008	EXW	4000,00	1250,00	1250,00	1250,00	196,89
Пшениця м'яка 4 клас	ДСТУ 3768-2004	2008	CPT	680,00	1135,00	1135,00	1135,00	180,72
Насіння соняшника 2 клас	ГОСТ 22391-89	2008	EXW	400,00	1150,00	1150,00	1150,00	173,99
Експортні контракти*:СПОТ								
Пшениця м'яка 3 клас	ДСТУ 3768-2004	2008	DAF	350,00	1979,60	1979,60	1979,60	330,00
Пшениця м'яка 3 клас	ДСТУ 3768-2004	2008	FOB	14000,00	975,74	1001,02	1044,98	155,00
Пшениця м'яка 4 клас	ДСТУ 3768-2004	2008	FOB	18000,00	912,79	912,79	912,79	145,00
Пшениця м'яка 5 клас	ДСТУ 3768-2004	2008	FOB	26000,00	692,46	735,22	842,72	115,77
Пшениця м'яка 6 клас	ДСТУ 3768-2004	2008	CPT	1850,00	766,71	766,71	766,71	116,00
Пшениця м'яка 6 клас	ДСТУ 3768-2004	2008	FOB	46000,00	692,46	769,13	822,50	118,35
Пшениця м'яка 6 клас	ДСТУ 3768-2004	2008	FAS	1000,00	899,82	899,82	899,82	150,00
Ячмінь 3 клас	ДСТУ 3769-98	2008	CPT	31600,00	705,05	855,60	863,62	127,28
Ячмінь 3 клас	ДСТУ 3769-98	2008	FOB	6000,00	727,06	727,06	727,06	110,00
Кукурудза 3 клас	ДСТУ 4525-2006	2008	FCA	550,00	640,47	640,47	640,47	95,00
Кукурудза 3 клас	ДСТУ 4525-2006	2008	CPT	9000,00	584,88	618,83	635,81	99,83
Кукурудза 3 клас	ДСТУ 4525-2006	2008	DAF	13610,00	566,56	646,74	692,46	106,91
Кукурудза 3 клас	ДСТУ 4525-2006	2008	FOB	87500,00	727,06	754,53	970,82	122,07
Гречка 3 клас	ДСТУ 4524-2006	2008	FCA	40,00	2216,61	2216,61	2216,61	352,12
Гречка 3 клас	ДСТУ 4524-2006	2008	DDU	19,00	2540,27	2540,27	2540,27	376,79
Просо 3 клас	ГОСТ 22983-88	2008	FCA	84,00	1055,29	1122,51	1189,73	169,83
Просо 3 клас	ГОСТ 22983-88	2008	DDU	44,00	1384,92	1384,92	1384,92	220,00
Соя	ГОСТ 17109-88	2008	FCA	150,00	2212,22	2212,22	2212,22	351,42
Соя	ГОСТ 17109-88	2008	CPT	14700,00	1439,71	1632,18	1830,86	258,76
Соя	ГОСТ 17109-88	2008	DAF	130,00	1888,53	1888,53	1888,53	300,00
Соя	ГОСТ 17109-88	2008	FOB	6500,00	1781,51	1888,05	1920,01	299,92
Насіння соняшника 2 клас	ГОСТ 22391-89	2008	FCA	22,00	1133,12	1133,12	1133,12	180,00
Насіння соняшника 2 клас	ГОСТ 22391-89	2008	CPT	21,00	1699,68	1699,68	1699,68	270,00
Насіння соняшника 2 клас	ГОСТ 22391-89	2008	FOB	2000,00	1550,61	1550,61	1550,61	230,00
Насіння соняшника вищий клас	ГОСТ 22391-89	2008	FCA	300,00	2518,04	2607,38	2696,72	400,00
Насіння соняшника вищий клас	ГОСТ 22391-89	2008	FOB	150,00	3023,70	3023,70	3023,70	448,50
Насіння соняшника кондитерське	ГОСТ 22351-89	2008	FCA	200,00	12135,24	12135,24	12135,24	1800,00
Ріпак технічний	ГОСТ 10583-76	2008	FCA	126,00	1820,51	1820,51	1820,51	275,43
Ріпак технічний	ГОСТ 10583-76	2008	CPT	200,00	1775,64	1775,64	1775,64	296,00
Ріпак продовольчий	ГОСТ 10583-76	2008	CPT	10000,00	2014,43	2164,92	2373,11	329,60
Ріпак продовольчий	ГОСТ 10583-76	2008	DAF	8883,00	2016,65	2359,96	2667,28	360,44
Ріпак продовольчий	ГОСТ 10583-76	2008	FOB	35600,00	2061,06	2536,30	3066,85	381,46
Насіння льону олійного	ГОСТ 10582-76	2008	FCA	21,00	2822,67	2822,67	2822,67	448,39
Насіння гірчиці	ГОСТ 9159-71	2008	FCA	142,00	2504,71	3325,95	5281,26	522,03
Насіння гірчиці	ГОСТ 9159-71	2008	DDU	259,00	3947,03	5830,98	6771,33	928,61
Насіння льону	ГОСТ 10582-76	2008	FCA	72,00	2855,90	2855,90	2855,90	453,67
Насіння льону	ГОСТ 10582-76	2008	DAF	21,00	3791,24	3791,24	3791,24	632,00
Насіння коріандру	ГОСТ 17081-97	2008	FCA	20,00	4491,18	4491,18	4491,18	666,17
Шрот соняшниковий	ГОСТ 11246-65	2008	CPT	3000,00	337,09	337,09	337,09	50,00
Крупа рисова	ГОСТ 6292-93	2008	DAF	134,70	5518,90	6234,76	6940,08	985,48
Крупа рисова дроблена	ГОСТ 6292-93	2008	DAF	88,85	3370,90	4077,53	4296,24	614,55
Олія соняшникова нерафінована	ДСТУ 4492-2005	2008	DAF	3470,00	3707,99	3881,49	4988,93	575,73
Експортні контракти*: Форвард								
Пшениця м'яка 6 клас	ДСТУ 3768-2004	31.03.2009	FOB	29787,00	809,55	809,63	810,81	128,61
Ячмінь 3 клас	ДСТУ 3769-98	31.12.2008	FOB	14325,00	959,81	1074,85	1157,77	179,18
Ячмінь 3 клас	ДСТУ 3769-98	28.02.2009	FOB	7400,00	1157,77	1157,77	1157,77	193,00
Ячмінь 3 клас	ДСТУ 3769-98	31.03.2009	FOB	46106,50	932,30	1119,91	1535,06	177,90
Кукурудза 3 клас	ДСТУ 4525-2006	31.12.2008	DAF	1000,00	775,31	775,31	775,31	115,00
Кукурудза 3 клас	ДСТУ 4525-2006	31.12.2008	FOB	35000,00	660,70	740,13	809,84	121,66
Кукурудза 3 клас	ДСТУ 4525-2006	31.01.2009	FOB	5000,00	689,86	689,86	689,86	115,00
Кукурудза 3 клас	ДСТУ 4525-2006	31.03.2009	FOB	12000,00	1101,64	1101,64	1101,64	175,00
Горох 3 клас	ДСТУ 4523-2006	31.12.2008	FOB	3000,00	1139,77	1139,77	1139,77	190,00
Насіння соняшника 2 клас	ГОСТ 22391-89	25.01.2009	FCA	20,00	1259,75	1259,75	1259,75	210,00
Насіння соняшника кондитерське	ГОСТ 22351-89	30.06.2009	FCA	504,00	4097,95	4097,95	4097,95	620,00
Ріпак продовольчий	ГОСТ 10583-76	31.12.2008	DAF	2000,00	2247,51	2247,51	2247,51	374,66
Ріпак продовольчий	ГОСТ 10583-76	28.02.2009	FCA	577,00	2789,44	2789,44	2789,44	465,00
Ріпак продовольчий	ГОСТ 10583-76	28.02.2009	FOB	1700,00	3149,37	3149,37	3149,37	525,00
Ріпак продовольчий	ГОСТ 10583-76	31.03.2009	FOB	23203,00	2640,79	2707,75	2728,61	430,14
Насіння гарбуза	ГОСТ 658-95	28.02.2009	FCA	70,00	16556,69	16592,08	16598,68	2765,90
Насіння коріандру	ГОСТ 17081-97	30.01.2009	DDU	7,00	5882,97	5882,97	5882,97	980,69
Насіння коріандру	ГОСТ 17081-97	25.02.2009	DDU	20,00	4679,06	4679,06	4679,06	780,00
Олія соняшникова рафінована	ДСТУ 4492-2005	17.12.2008	DAF	65,00	5998,80	5998,80	5998,80	1000,00

* Експортний контракт – ПДВ обчислюється за нульовою ставкою.

За даними Союзу аграрних бірж України

Перелік акредитованих товарних бірж

№	Назва біржі	Регіон
1	Аграрна біржа	м.Херсон
2	Вінницька товарна універсальна біржа	м.Вінниця
3	Донецька товарна біржа	м.Донецьк
4	Житомирська агропромислова товарна біржа	м.Житомир
5	Запорізька товарна біржа «Гілея»	м.Запоріжжя
6	Західно-Українська регіональна агропромислова біржа	м.Львів
7	Івано-Франківська аграрна товарна біржа	м.Івано-Франківськ
8	Товарна біржа «Київська агропромислова біржа»	м.Київ
9	Кримська аграрна біржа	м.Сімферополь
10	Кримська універсальна біржа	АР Крим
11	Луганська агропромислова товарна біржа	м.Луганськ
12	Одеська аграрна біржа	м.Одеса
13	Одеська товарна біржа	м.Одеса
14	Подільська спеціалізована аграрна біржа	м.Хмельницький
15	Придніпровська товарна біржа	м.Дніпропетровськ
16	Рівненська міжрегіональна товарно-майнова біржа «Прайс»	м.Рівне
17	Слов'янська універсальна біржа	м.Дніпропетровськ
18	Сумська товарна біржа	м.Суми
19	Тернопільська агропромислова біржа	м.Тернопіль
20	Товарна біржа «Катеринославська»	м.Дніпропетровськ
21	Товарна біржа АПК центральних областей України	м.Черкаси
22	Товарна біржа «Львівська Універсальна»	м.Львів
23	Товарна біржа «Українська-Донецьк»	м.Донецьк
24	ТОВ «Центральна Товарна біржа»	м.Полтава
25	Товарна біржа «Українська ф'ючерсна біржа»	м.Київ
26	Українська аграрна біржа	м.Київ
27	Українська спеціалізована зернова біржа	м.Київ
28	Українська універсальна біржа	м.Полтава
29	Українська універсальна товарна біржа	м.Херсон
30	Українська універсальна біржа «Капітал»	м.Київ
31	Універсальна біржа «Україна»	м.Харків
32	Херсонська товарно-сировинна біржа «Кристал»	м.Херсон
33	Хмельницька обласна товарна біржа	м.Хмельницьк
34	Чернігівська обласна товарна агропромислова біржа	м.Чернігів
35	Чорноморська товарна біржа	м.Миколаїв

ЕКСПО • КАЛЕНДАР

ВИСТАВКИ&ФОРУМИ

2-4 грудня 2008 року в м.Бордо (Франція) відбудеться Міжнародна торгова виставка обладнання і технологій для виноградарства, виробництва вин і напоїв «Vinitech-2008». Заснована в 1977 році, виставка виноробства Vinitech сьогодні перетворилася на важливу подію для професіоналів галузі з усього світу. На ній будуть представлені передові технології і обладнання для вирощування винограду, збору урожаю, виноробства і подальшого пакування і зберігання вина; у програмі форуму також передбачені симпозіуми і конференції. Виставка відкрита тільки для фахівців. У попередні роки площа експозиції становила більше 40 тис. кв.м, кількість учасників – більше 1100, кількість відвідувачів – близько 35 тис. чоловік.

* * *

2-5 грудня 2008 року в м.Києві триватиме V Міжнародна спеціалізована конференція-виставка «Овочі та фрукти України-2008». Організатори конференції-виставки: журнал «Агроогляд: овочі та фрукти» і Національний комплекс «Експоцентр України».
Метою проведення виставки є презентація технологічного та інвестиційного потенціалу плодоовочевої галузі та залучення до неї нових українських та зарубіжних інвестицій; сприяння розвитку вітчизняного плодоовочевого ринку та формуванню його інфраструктури; розвиток міжнародної торгівлі свіжими овочами та фруктами, а також продуктами їх переробки; розвиток сучасних напрямів виробництва, доробки, зберігання, переробки і торгівлі плодоовочевою продукцією; впровадження нових наукових розробок в галузях овочівництва, картоплярства, баштанництва, садівництва та виноробства.
Минулорічну виставку відвідало загалом 2800 осіб. Свої товари та послуги презентували 93 експонента з 12 країн світу на загальній виставковій площі 2600 кв.м.
2-3 грудня в рамках заходу триватиме П'ята міжнародна конференція «Овочі та фрукти України-2008». Програма конференції включатиме розгляд таких головних тем: СОТ і плодоовочевий бізнес України: стандарти, ціни, торгівля; технології і маркетинг в плодоовочевому бізнесі. До неї також увійдуть міжнародний форум «Технології охолодження, тривалого зберігання і доробки плодоовочевої продукції» та міжнародний торговий форум і оптово-роздрібний центр.
Конференція «Овочі і фрукти України-2007» зібрала близько 350 професіоналів з 14 країн світу. Цього року очікується близько 400 учасників з 15 країн.

* * *

4 грудня 2008 року в м.Києві триватиме Другий міжнародний форум «Горіховий бізнес України-2008». З цього року форум стає постійним і щорічно проводитиметься в рамках конференції-виставки «Овочі і фрукти України». У форумі візьмуть участь представники науки, виробники горіхів і посадкового матеріалу, оптові компанії, переробники, банківські структури, а також іноземні делегації. Кількість учасників перевищить 150 осіб. Протягом форуму обговорюватимуться, зокрема, такі теми:
• світовий і вітчизняний ринок промислових горіхів: ситуація і перспективи розвитку;
• перспективи імпорту і експорту різних видів горіха в умовах членства України в СОТ;
• реєстр сортів волоського горіха в Україні та перспективи його розширення за рахунок сортів іноземної селекції;
• перші результати роботи Української горіхової асоціації, створеної цього року.

* * *

11 грудня 2008 року в м.Києві відбудеться Конференція «Розвиток світового сільського господарства та його вплив на аграрну політику та агробізнес в Україні», організована Асоціацією «Український клуб аграрного бізнесу». Конференція розрахована на представників сільгосппідприємств, дорадчих служб, урядовців, науковців. Мета заходу – презентація проекту аграрного бенчмаркінгу по трьом напрямкам досліджень в Україні (виробництво товарних культур, яловичини та молока) як інструменту порівняння сільськогосподарських підприємств в світовому масштабі та деяких результатів його застосування в інших країнах світу.

* * *

16-25 січня 2009 року в м.Берлін (Німеччина) відбудеться виставка харчової індустрії, сільського господарства і садівництва International Green Week Berlin (Зелений тиждень). Ця унікальна виставка стартувала в 1926 році і пройде вже в 74-й раз. На виставці можна побачити увесь спектр товарів – від м»яса і ковбасних виробів до фруктів і овочів, від морепродуктів до чаю, вина, пива і міцних алкогольних напоїв. Також тут буде представлено насіння, сільськогосподарське обладнання, теплиці і різні супутні товари. В рамках Зеленого Тижня проходять розпродажі, покази сільськогосподарської продукції, товарів лісоводства і ландшафтного проектування, а також різні симпозіуми, семінари, форуми тощо. У 2008 році у виставці взяли участь більше 1600 експонентів з 56 країн, а кількість відвідувачів сягнула рекордної відмітки – понад 425 тис. чоловік. Під час виставки були укладені торговельні угоди вартістю в мільярди євро. Для виробників з багатьох країн, зокрема з України, Зелений Тиждень – це реальний вихід на світовий ринок.

* * *

28-30 січня 2009 року в Атланті (США) відбудеться Міжнародна виставка свійської птиці і кормів IPE/IFE (International Poultry Expo and International Feed Expo). Виставка IPE/IFE – це центр світової індустрії птахівництва. Практично кожен сектор цієї галузі представлений на форумі: подрібнення кормів, виробництво живої продукції, інкубаторна станція, товарне виробництво яйця, упаковка, маркетинг і інші супутні напрями. Основні розділи виставки: свійська птиця; промислове виробництво птиці; птахоферми; пакувальні матеріали; захист навколишнього середовища.

Підготував Артем Житков