АГРОПРОФІ

№ 34-35 [047] ■ 10 жовтня, 2008 український тижневик ділової інформації www.agroprofi.com.ua

ПЕРЕДПЛАТА

Шановні читачі!
Передплатіть газету «АГРОПРОФІ» на 2009-й рік в будь-якому поштовому відділенні за Каталогом або через Редакцію за тел. (044) 227-93-55.
ЧИТАЙТЕ НАС І БУДЬТЕ ЗАМОЖНИМИ!!

Наш індекс: 98990

ГЕНЕРАЛЬНИЙ ПАРТНЕР
Селянська інвестиційна компанія «СІНКОМ КАПІТАЛ»

SINCOME capital group

Тел./факс: +380 44 288-1683; +380 44 235-0142
www.sincome.kiev.ua

7

УВАГА! АНГЛОМОВНИЙ ДАЙДЖЕСТ

17-19 жовтня в м.Трабзон (Туреччина) за підтримки Підсекретаріату з зовнішньої торгівлі при Прем'єр-міністрі Турецької Республіки відбудеться «Форум ділових людей», у рамках якого відбуватиметься масштабна агропромислова виставка. «АГРОПРОФІ» бере участь у цих заходах. Тому останні шпальти цього номера надруковані англійською мовою і присвячені українському аграрному сектору і провідним компаніям, що його представляють.

15-16

НОВИНИ • СТИСЛО

Цьогоріч ЄС більше експортує

З початку сезону-2008/09 (липень) по 30 вересня Зерновий комітет Єврокомісії видав ліцензії на експорт 8,75 млн. тонн зернових проти 5 млн. тонн за аналогічний період 2007/08 МР. Зокрема, були видані ліцензії на експорт 6,09 млн. тонн пшениці (проти 1,94 млн. тонн за аналогічний період минулого сезону), 1,64 млн. тонн ячменю (1,55 млн. тонн за липень-вересень 2007/08 МР), 128 тис. тонн кукурудзи (проти 82 тис. тонн), 9 тис. тонн жита (що майже в 2 рази більше, ніж у минулому сезоні, – 5 тис. тонн).
Крім того, з липня 2008 р. по 30 вересня європейські імпортери отримали ліцензії на імпорт 3,84 млн. тонн зернових (6,66 млн. тонн за аналогічний період минулого сезону), з них 1,65 млн. тонн пшениці (1,59 млн. тонн), 1 тис. тонн пшениці дурум (на 2 тис. тонн менше, ніж за аналогічний період у минулому сезоні), 1,5 млн. тонн кукурудзи (3,42 млн. тонн з липня по вересень 2007/08 МР), 165 тис. тонн ячменю (26 тис. тонн) і 221 тис. тонн сорго (979 тис. тонн у минулому сезоні).

В Німеччині біопаливо стає невигідним

За даними уряду Німеччини, до 2009 р. в країні планується знизити обов'язковий рівень вмісту біодизеля в загальному об'ємі палива, що споживається, з 6,25% до 5,25%. При цьому податок на біопаливо становитиме 18 центів (+3 центи) за літр. Попереднє збільшення податку на біопаливо негативно вплинуло на внутрішнє виробництво біодизеля в країні. Продукція стала неконкурентоздатною порівняно з субсидованим біодизелем, що виробляється в країнах Південної Америки і США.

Фото компанії «НІБУЛОН»

Навіть із падінням фондового ринку продовольство залишиться в ціні

РИНОК Третій рік поспіль в Україні спостерігається тенденція укрупнення бізнесу. Нині на частку агрохолдингів припадає близько 23-25% загального агровиробництва в країні.

Сергій Наливка
Консалтингова агенція ААА

З'ЯВЛЯЄТЬСЯ все більше аграрних холдингів, які постійно збільшують свій земельний банк. Якщо раніше господарство, яке мало в обробітку 50 тис. га землі, вважалося великим, то тепер така площа є лише стартовою для розбудови потужного аграрного холдингу.

Третій рік поспіль, незважаючи на погодні умови, у нас постійно збільшується середня врожайність: за п'ять років вона зросла, наприклад, для продовольчої пшениці – до 6 т/га і кукурудзи – до 7,5 т/га, і є сьогодні є стандартною. Це – наслідок впровадження сучасних інтенсивних технологій, збільшення продуктивності, ефективності, а отже і фінансової вигоди. Таким чином, можна сказати, що ми йдемо так званим американським шляхом розвитку сільського господарства.

За прогнозами, цього року експорт зернових становитиме не менше 16 млн. тонн, олійних – близько 1,5 млн. тонн, що за всі роки незалежності України є одним з найкращих показників. Хоча й ці цифри є досить песимістичними, оскільки усе залежатиме від кон'юнктури світового ринку фуражу – пшениці, ячменю, кукурудзи.

Зростають експортні потужності портових елеваторів за рахунок приватних інвестицій. Якщо торік ми могли щомісяця перевалювати 1,5 млн. тонн, а цього року обсяги зросли до 2,2 млн. тонн вантажу сільгосппризначення.

Продовження на стор.2

ІНДЕКСИ

Індекс	Останнє значення	Зміна за тиждень	Зміна з початку року
SD-індекс (Україна)	87,64	-22,9%	-69,1%
РТС (Росія)	844,75	-26,7%	-63,1%
WIG 20 (Польща)	2167,07	-17,0%	-37,3%
DAX* (Німеччина)	5013,62	-13,7%	-37,9%
S&P 500* (США)	1185,87	-15,2%	-32,9%

* – за попередню торгівельну сесію.
За даними ІК «СІНКОМ КАПІТАЛ» на 09.10.2008

АКТУАЛЬНО

УКРАЇНА ЗЕРНОВА – ВІДБИТОК РЕАЛЬНОСТІ

2-4 жовтня в експоцентрі України відбулася четверта міжнародна спеціалізована виставка «Україна Зернова».

2

ТЕХНОЛОГІЇ

ТЕХНОЛОГІЇ ТА КОМПЛЕКСНИЙ ПІДХІД – ЧИННИКИ УСПІХУ

2 жовтня на базі Національного аграрного університету та комплексного господарства ЗАТ «Племзавод «Агро-Регіон», що в Бориспільському районі на Київщині, відбувся завершальний у цьому році День поля компанії «АМАКО».

4

КОМПАНІЇ Й РИНКИ

СПОЧАТКУ БУЛА ТЕХНОЛОГІЧНА КАРТА

В одвічному спорі, що ж було спочатку – курка чи яйце – ЗАТ «Зернопродукт МХП» участі не бере, хоча і входить до складу лідера вітчизняного ринку курятини ВАТ «Миронівський хлібопродукт». Бо фахівці підприємства точно знають, що спочатку була технологічна карта.

8

Навіть із падінням фондового ринку продовольство залишиться в ціні

Початок на стор.1

Сергій НАЛИВКА

УКРАЇНА поступово наздоганяє східну і центральну Європу за врожайністю і якістю. Там цього року через дощі також багато фуражної пшениці. Закупівельні ціни у виробників України на неї вищі, ніж в Америці та Європі. Це спричинене вигідним геоекономічним розташуванням щодо тих ринків збуту, де і споживається основна маса зерна. Тому можна купувати дорожче, формувати більші партії. Фрахт також дешевший, бо везти його до Середземномор'я ближче, ніж із західноєвропейських країн, а тим більше з американських портів.

Тому транснаціональні корпорації давно хотіли інвестувати в наш аграрний бізнес, і лише чекали вступу України до СОТ. Відтак, 2008 року обсяг прямих іноземних інвестицій перевищив $3 млрд. Надалі цей приріст очікується на рівні 20-25% щороку. Відтак за 5-7 років частка українських агрохолдингів становитиме близько 75% продукції АПК, а дрібні фермери, маленькі господарства, швидше за все, залишать ринок.

Падіння світових цін на зернові останнього тижня на $20-30 за тонну – тенденція закінчення фінансового року, фіксується прибуток і гроші «виводяться» куди завгодно. Однак проблема забезпечення продовольством від цього у світі менш гострою не стала. Треба зазначити, що існують певні фази фінансової кризи, наприклад, аналогічна спостерігалася у 1997-1998 роках, коли фондові ринки «обвалилися». Сьогоднішнє падіння світових цін на продовольство незначне і буде нетривалим. Адже не було жодного випадку, щоб хтось у зв'язку з фінансовою кризою відмовився від закупівлі продовольства. Замість купівлі цінних паперів зараз скуповують золото, ціни на яке стрімко зросли. Але ним нікого не нагодуєш: людям потрібно їсти щодня, отже, незважаючи ні на що, жодна країна не відмовиться від закупівлі продовольства. Через певний проміжок часу наші виробники і зернотрейдери призвичаяться до того, що ціни на світових ринках можуть зростати або падати миттєво, бо з цією нестабільністю на продовольчому ринку неможливо нічого вдіяти. До того ж, Україна через це падіння отримала певний зиск. Минулого року на аграрному ринку через високі світові ціни з'явилась ціла купа звичайних спекулянтів, діяльність яких часто-густо не має відношення до аграрного сектору. Тепер вони зникли, що не може не радувати. Відтак відсутній ажіотаж і якісь незрозумілі схеми, ніхто не заважає домовлятися товаровиробникам і покупцям, тож ринок стає більш прозорим.

Іще один позитивний момент – на світовому ринку вітчизняні товаровиробники усе активніше стають зернотрейдерами, починають усе активніше відтісняти транснаціональні компанії не лише на внутрішньому ринку. Це, в першу чергу, «Кернел», «НІБУЛОН», «Астарта», «Мрія», які об'єднали свою діяльність в єдиний ланцюг – від поля до споживача. Таке посилення національних виробників змусило певні транснаціональні компанії замислитися щодо подальшого майбутнього. На цьому ринку досить жорстка конкуренція. ■

Україна зернова –

2-4 жовтня в експоцентрі України відбулася четверта міжнародна спеціалізована виставка «Україна Зернова». Організаторами виставки традиційно виступили Міністерство аграрної політики України, Українська зернова асоціація, журнал «Зберігання та переробка зерна», ІА «АПК-Інформ», Національний комплекс «Експоцентр України», генеральним спонсором – ТОВ СП «НІБУЛОН».

Павло МОРОЗ

НА СТЕНДАХ було представлено проектування, будівництво і монтаж сучасних зерносховищ та борошномельних заводів, проектування та виробництво обладнання для виготовлення борошна, макаронних виробів, крупів та кормів; впровадження новітніх технологій та систем автоматизованого управління процесами зважування та дозування з високим рівнем якості за конкурентоспроможними цінами; машини для 100% очищення пшениці, ячменю та інших культур від вівсюга, видалення з зернової суміші важких та легких домішок; з обладнанням для харчової та хімічної промисловості тощо.

Основна мета заходу – професійне спілкування з колегами. В рамках виставки пройшла сьома міжнародна спеціалізована конференція «Зернова індустрія-2008. Ринок. Інвестиції. Інфраструктура» зібрала не всіх охочих. У її роботі взяли участь більше сотні фахівців зернового ринку з 11 країн світу – Великобританії, Казахстану, Канади, Киргизстану, Польщі, Росії, Таїланду, Туреччини, України, Франції, Швейцарії.

Про державну політику України на ринках зерна і продуктів його переробки розповів заступник міністра аграрної політики Ярослав Гадзало. Ситуацію на зерновому ринку країн СНД висвітлила аналітик ІА «АПК-Інформ» Анастасія Івасенко. Цікавою виявилася інформація з Казахстану, який, хоч і не зібрав рекордно високих врожаїв, та, на відміну від України та Росії, близько 92% завезеного на елеватори зерна пшениці отримав 1-го класу. На думку експерта, щодо продовольчої пшениці нинішнє зниження цін – явище тимчасове. «Обмежена пропозиція продовольчого зерна і підвищений попит на нього на зовнішніх ринках забезпечують підтримку цінам, і незабаром можна чекати стабілізацію в даному сегменті і подальше плавне зростання цін», – зазначила пані Івасенко.

Цього дня про ринок зерна більше не говорили – перейшли до теми агрохолдингів в Україні. Власне, під кінець першого дня семінару учасники підсумували: агрохолдинги в Україні – справа невивчена, до того ж, невизначена на рівні законодавства і в правовому полі.

КОМЕНТАР

Володимир КЛИМЕНКО, президент Української зернової асоціації:

– Україні треба 26 – максимум 27 млн. тонн зерна. Причому в найближчі 5 років ця цифра значно не збільшиться. Навіть якщо ми говоримо про нарощування тваринництва, то тварин треба годувати якісними комбікормами, а не виробленими з фуражу.

Маємо 44 млн. тонн зерна цьогорічного врожаю. Плюс 9 млн. тонн кукурудзи – це буде 53 млн. тонн. Відповідно залишається 26 млн. тонн для експорту. Це говорить про те, що найближчими роками ціноутворення в Україні залежатиме виключно від світового ринку. Які будуть ціни в світі, такі будуть і в Україні. Якщо ми розуміємо, що і надалі залежатимемо від експортних цін, то державне управління в цьому секторі має якісно покращитися. Окрім залежності від експортних цін, є три групи внутрішніх чинників, які можуть якісно вплинути на ситуацію.

По-перше, курс долара на міжбанку у нас став 4,6 грн., при попередніх 5,05 грн. Практично вся валюта за експортними контрактами – це долар. І, відповідно, на початку сезону трейдери втратили по 80-120 гривень на тонні зерна через падіння курсу. Зараз стан справ більш-менш вирівнявся, проте це позначилося на закупівельних цінах.

Друге. Якщо ми експортуємо по 170 доларів фураж, то ПДВ, який ми маємо отримати від держави, – 140 гривень. Якщо ці гроші, як має бути згідно із законом, швидко і якісно повертаються, то ми зможемо підвищити закупівельні ціни в середньому на 70 гривень. Але зараз, коли ми чуємо від Кабміну, що експортери зерна довічно отримуватимуть ПДВ, то ми не знаємо, чи зможемо підвищити ціни. Тому що не знаємо, чи повернуться нам гроші. Тобто, держава повинна чітко сказати – віддавати ПДВ будемо відповідно до закону, де прописано не через три дні й не довічно, а в прискореному режимі протягом місяця, а протягом 60 днів – зобов'язані. Тобто, потрібно просто діяти згідно з законом.

Наступний чинник – транспорт і логістика. Як тільки почався сезон, портові збори підвищили на 57%. І ця сума віднімається від ціни для товаровиробника. Підвищилися і тарифи Укрзалізниці. Ми їм пропонуємо до перевезення у два рази більше вантажу, вони ж підвищують щокварталу тарифи. В усьому світі, якщо ти пропонуєш перевізникові у два рази більше вантажу, тобто даєш можливість у два рази більше заробити, перевізник знижує ціни.

У нас – навпаки. Я вважаю, що тарифи залізниці необхідно зменшити хоча б на 20%. Міністр транспорту говорить, що доходи Укрзалізниці зросли на 40%. Правильно, а за чий рахунок? Виробників зерна.

Якщо зібрати ці три чинники воєдино і вирішити проблемні питання у цих напрямах, ми буквально «знайдемо під ногами» підвищення ціни для сільгоспвиробників на 150 гривень.

ПЕРЕДПЛАТА
Шановні читачі!
Передплатіть газету «АГРОПРОФІ» на 2009-й рік в будь-якому поштовому відділенні або через Редакцію.
ЧИТАЙТЕ НАС І БУДЬТЕ ЗАМОЖНИМИ!
Наш індекс: 98990

АГРОПРОФІ
український тижневик ділової інформації

СПІВЗАСНОВНИКИ ГАЗЕТИ:
ТОВ сільськогосподарське підприємство «НІБУЛОН»;
ТОВ «ДНІПРО-АЛЬФА-ПЛЮС»;
ТОВ «АГРОМЕДІА-ПРО».

Свідоцтво про державну реєстрацію ЗМІ
КВ 12931-1815ПР від 31.07.2007 р.

Передплатний індекс 98990.

ВИДАВЕЦЬ-РЕДАКЦІЯ: ТОВ «АГРОМЕДІА-ПРО».
Офіс – м.Київ, вул.Златоустівська, 3, к.12.
Для листів – 01135, Київ-135, а/с 79.
Тел./факс (044) 236-0208. Тел. 227-9355.
info@agroprofi.com.ua, www.agroprofi.com.ua

Головний редактор Тетяна Шелкопляс.
Випусковий редактор Павло Мороз.
Редактор відділу юридичної аналітики Євгенія Руженцева.
Редактор відділу економічної політики Наталія Тарченко.
Оглядач Артем Олекса.
Дизайн та верстка Олексій Шелкопляс.

Газета виходить по п'ятницях.
Наклад – 5 000 екз. Ціна договірна.
Друк: ТОВ «МЕГА-Поліграф-Сервіс»,
02090, м.Київ, вул.Алма-Атинська, 2/1. Тел. (044) 451-8670.

Редакція не завжди поділяє позицію авторів публікацій. Редакція залишає за собою право скорочувати авторські матеріали та вносити в них правки. Рукописи не рецензуються та не повертаються. Листування з читачами ведеться лише на сторінках газети. Відповідальність за достовірність опублікованої в газеті інформації несуть автори та рекламодавці. При використанні матеріалів посилання на газету обов'язкове.

© ТОВ «АГРОМЕДІА-ПРО», 2008

відбиток реальності

КОМЕНТАР

Ринок зерна – дуже конкурентний

Олексій ВАДАТУРСЬКИЙ, генеральний директор ТОВ СП «НІБУЛОН»:

– Четвертий рік поспіль проходить «Україна Зернова». Для чого вашому підприємству потрібно виступати генеральним спонсором заходу? Що вам це дає?

– «НІБУЛОН» – національна компанія – зернотрейдер і зерновиробник. Кому, як не нам, займатися такими справами. Як керівник я вважаю, що найуспішніший бізнес у нашій країні буде пов'язаний з аграрним сектором. І щоб залучити молодь, нові інвестиції, ми маємо популяризувати цю ідею. До того ж, необхідно підняти статус українського зернотрейдера в очах громадськості.

– За оптимістичним літом-2008 прийшла осінь розчарувань. У чому, на Ваш погляд, причини?

– Економічна криза Америки, Європи, стосується і нашого аграрного сектору. І сьогодні вона позначається на цінах у всьому світі. Тому уряд має вжити конкретних заходів, щоб підтримати аграріїв і зняти залишки зерна з ринку. Тому що той рівень цін, який склався на матеріально-технічні ресурси, і той рівень цін, при якому проводився супровід рекордного валового урожаю і став проблемою для аграрного сектора.

– Як стверджують учасники ринку, близько 70% пшениці нового урожаю – фуражна. Якої якості зерно в «НІБУЛОНі»?

– У нас всі сто відсотків – продовольча пшениця. Я співчуваю тим аграріям, які шкодують 200 гривень на один гектар, для того, щоб закінчити повний комплекс боротьби зі шкідниками, зокрема з клопом-черепашкою, а втрачають понад 2000 гривень з одного гектара. Тобто, близько 500 гривень на 1 тонні за середньої врожайності 4 тонни з гектара.

– Якщо так легко все прораховується, то чому ж погоджуються втрачати? Залучити додаткові кошти наразі не дуже складно, аби потім отримати більший зиск.

– Сьогодні аграрний сектор не зацікавлений у вирощуванні якісної пшениці. Українським аграріям повинно бути соромно за фуражну пшеницю і за те, що намагаються годувати світ фуражним зерном. Україна спроможна вирощувати продовольчу пшеницю і отримувати за неї високу справедливу ціну. І лише тоді наша країна може стати справді житницею Європи та стабільним експортером. Приберіть примітку з ДСТУ, яка визначає, що для хлібопечення важливий лише вміст білку, а не якість клейковини. Я вносив цю пропозицію на нещодавній нараді Кабміну. Прем'єр-міністром було дано відповідне доручення, але це питання було «зам'яте». Причому, ініціаторами виступили безпосередньо самі товаровиробники. Тобто, у багатьох випадках вони хочуть «за так» отримати високу ціну, не переймаючись при цьому якістю пшениці.

Наприклад, «НІБУЛОН» цього року виростив пшеницю з пошкодженням клопом-черепашкою в середньому 0,75%. А є такі горе-господарі, які везуть нам уражену до 80% пшеницю. Трапляються також виробники, які з гордістю говорять, що виростили пшеницю з ураженням 3%. Однак у світі пшениця не має хлібопекарських властивостей, якщо там понад 2% уражено клопом-черепашкою. Тому сьогодні платити тільки за білок – це не досягнення, потрібно платити за повноцінну збалансовану якість зерна.

– Зиск від високого урожаю цього року нівелюється, окрім якості зерна, ще й наслідками минулорічних заборон. Що потрібно робити, аби не допустити такого надалі?

– Держава сьогодні повинна бути повноправним учасником зернового ринку. При ручному регулюванні зерновий ринок ніколи не буде ринком. І в програші в цьому випадку буде сільгоспвиробник. Держава наразі повинна сприяти або хоча б не заважати експорту зернових із України. Минулого року, коли в світі були високі ціни на зерно, українські аграрії ніби знаходилися у віртуальній економіці, вважаючи, що за високої ціни на зерно ми заробимо. На жаль, не заробили, бо через безглузде обмеження не змогли скористатися ситуацією. А зараз маємо високі врожаї у всьому світі, власний високий урожай та великі перехідні залишки. Тож і ціна на зерно низька. Потрібна також чітка відповідь на питання – чи будуть обмеження на експорт надалі. Бо наразі як учасник ринку я не можу задекларувати продаж зерна у грудні. І цю нішу вже займають інші компанії з інших країн. Причина, мабуть, у тому, що

сьогодні керівництво країни, МінАП не знає точно, скільки і якої якості є пшениці в країні.

– У нинішніх низьких цінах, зокрема, звинувачують і зернотрейдерів...

– Якби не було зернотрейдерів, які знімають надлишки зерна, ціна на внутрішньому ринку була б значно нижчою. Можете собі уявити, яким би був тиск на ринок, якби зернотрейдери не зняли з ринку за липень-вересень 7 млн.тонн зерна.

У нас чомусь до зернотрейдерів ставлення таке – прийшла купка людей і нажилася. З позиції чиновників дуже красиво звучать слова «ми прийдемо і забезпечимо вам протекціонізм на зерновому ринку». Не треба нам протекціонізму. Ми прийдемо і самі доможемося, і завоюємо ринки. Тільки не заважайте. Наприклад, довго вибудовувалися відносини з іноземним покупцем. Потім заборона вивозу з України. Й іноземні партнери говорять: як можна з вами працювати, укладати контракти, якщо ви не знаєте, що буде завтра? І ніхто нас чекати не буде – це дуже конкурентний ринок – нішу відразу займуть інші. Тому нам час діяти. ■

ЗАКОНОТВОРЧІСТЬ

НОВИНИ З КОМІТЕТУ ВРУ

Добрих людей розпускають, а діла їх живуть…

Чергове і, сподіваємося, не останнє в нинішньому складі, засідання Комітету Верховної Ради з питань аграрної політики та земельних відносин ознаменувалося надзвичайно плідною роботою – геть як у тому анекдоті: «думають, що востаннє і таке витворяють»... Один законопроект члени Комітету рекомендували прийняти в цілому, ЧОТИРИ – за основу і один – відхилити.

Оцінку сільгоспземель – не рідше як раз на 5-7 років

Прийняти в цілому Комітет рекомендував парламенту законопроект «Про внесення змін до статті 18 Закону «Про оцінку земель» (щодо терміну проведення нормативної грошової оцінки)

Цим проектом (№3016) пропонується встановити термін проведення нормативної грошової оцінки земель населених пунктів та сільськогосподарського призначення не менше ніж один раз на 5-7 років, а несільськогосподарського призначення – на 7-10 років.

Зміна цільового призначення – раз на 10 років

За основу рекомендовано прийняти законопроекти «Про внесення змін та визнання такими, що втратили чинність, деяких законодавчих актів України щодо колективного сільськогосподарського підприємства», «Про внесення змін до деяких законодавчих актів щодо зміни цільового призначення земельних ділянок», «Про внесення змін до Закону «Про фермерське господарство» та «Про ідентифікацію та реєстрацію тварин». Так, законопроектом №2534 пропонується визнати таким, що втратив чинність Закон «Про колективне сільськогосподарське підприємство» та внести у зв'язку з цим зміни до деяких законів, положення яких стосуються діяльності цих підприємств.

Другим проектом (№2028) вносяться зміни до Земельного, Кримінального та Кримінально-процесуального кодексів України, якими визначити єдиний порядок зміни цільового призначення земель сільськогосподарського призначення та випадки, коли така зміна може відбуватися. Так, щоб запобігти використанню процедури зміни цільового використання земель як інструменту в тіньових схемах, законопроектом пропонується норма, згідно з якою після прийняття уповноваженим органом рішення про зміну цільового призначення земельної ділянки, подальша зміна її цільового призначення допускається не раніше ніж через 10 років (крім випадків її вилучення (викуплення) для суспільних потреб або з мотивів суспільної необхідності).

Що ж до змін до Закону «Про фермерське господарство» (№3012), то тут передбачається надати допомогу фермерським господарствам з відокремленими садибами та господарствами, що провадять діяльність та розташовані у гірських населених пунктах, на поліських територіях, визначених в установленому порядку Кабінетом Міністрів.

Законопроектом №3008 передбачається за допомогою державного регулювання розв'язати проблему ідентифікації, централізованого обліку, реєстрації переміщень та забою сільськогосподарських тварин.

Встановити джерела і строки фінансування державної інвентаризації

На доопрацювання депутати-«аграрії» рекомендували направити законопроект «Про державну інвентаризацію земель». Законопроектом (№2765) пропонується вдосконалити державну політику в галузі земельних відносин на регіональному й державному рівнях на основі аналізу результатів державної інвентаризації земель. Під час обговорення проекту члени Комітету висловили низку зауважень до нього. Зокрема, зазначалося, що запропоновані питання вже врегульовано ст. 35 Закону «Про землеустрій». Крім того, на думку народних депутатів, деякі питання можна вирішити, прийнявши закони про державний земельний кадастр і про реєстрацію прав на нерухоме майно та їх обмежень.

ПЕРЕДПЛАТА

Шановні читачі! Передплачуйте газету «АГРОПРОФІ» на 2009-й рік в будь-якому поштовому відділенні або через Редакцію і щотижня отримуйте корисну Інформацію для Голови!

Наш індекс: 98990

Шановні читачі!

Розпочалась передплата на український тижневик ділової інформації «АГРОПРОФІ» на 2009 рік. «АГРОПРОФІ» – це газета про реальну практику впровадження сучасних технологій агровиробництва і управління для досягнення максимальної ефективності. Ми ставимо за мету заповнити вакуум ОПЕРАТИВНОЇ, ДІЛОВОЇ ГАЗЕТНОЇ ІНФОРМАЦІЇ БЕЗ ПОЛІТИКИ для фахівців АПК, які приймають рішення: керівників і менеджерів, власників бізнесу та інвесторів.

Передплатити нашу газету ви можете у будь-якому відділенні УДППЗ «Укрпошта» за Каталогом передплатних видань.

Передплатити «АГРОПРОФІ» можна також через редакцію, до того ж – з будь-якого місяця та на будь-який термін за договором. Вартість редакційної передплати у **І півріччі 2009 року – 16,00 грн.** на місяць.

З питань редакційної передплати телефонуйте: тел. (044) 227-93-55, або пишіть: info@agroprofi.com.ua

Статистика з першоджерел: осінні польові роботи

Станом на 1 жовтня поточного року в Україні було зібрано 44,8 млн. тонн зернових і зернобобових культур (включаючи кукурудзу).

До вказаної дати зернові і зернобобові культури в Україні були зібрані з площі 13,1 млн. га. Про це 8 жовтня повідомив Державний комітет статистики України. Зокрема, на початок жовтня сільськогосподарськими підприємствами було зібрано 34,7 млн. тонн зерна, господарствами населення – 10,1 млн. тонн.

Середня врожайність зернових культур по Україні становить 34,3 ц/га, в т.ч. в сільськогосподарських підприємствах – 35 ц/га, в господарствах населення – 32,2 ц/га.

Також в Держкомстаті повідомили, що до початку поточного місяця кукурудза на зерно в Україні була зібрана на 0,4 млн. га. Валовий збір зерна становить 1,5 млн. тонн, середня врожайність – 41,7 ц/га.

Станом на 1 жовтня валовий збір насіння соняшнику в Україні склав 2,2 млн. тонн (у початково оприбуткованій вазі), що на 18,2% поступається аналогічному періоду 2007 року.

Як зазначили в Держкомстаті, це зниження було зумовлене нижчими темпами збиральних робіт – на 1 жовтня п.р. соняшник в Україні було зібрано на площі 1,38 млн. га, що на 635,4 тис. га поступається показнику 1 жовтня 2007 р.

Разом з тим, середня врожайність олійної культури на 1 жовтня зросла до 15,9 ц/га проти 13,3 ц/га на початок жовтня 2007 р.

За повідомленням пресслужби Мінагрополітики України, станом на 8 жовтня аграрії намолотили 256,2 тис. тонн гречки і 225,1 тис. тонн проса.

Також продовжується збирання сої й цукрових буряків. Зокрема, намолот соєвих бобів становить 194,9 тис. тонн при середній врожайності 12,7 ц/га. Цукрових буряків накопано 4,822 млн. тонн (середня врожайність – 333,1 ц/га).

Озимими культурами (без ріпаку) до вказаної дати засіяно 6,518 млн. га, в т.ч. озимою пшеницею – 4,785 млн. га, житом – 381,5 тис. га, ячменем – 368,2 тис. га.

Технології та комплексний підхід – чинники успіху

ДОСВІД ₴ 2 жовтня на базі Національного аграрного університету та комплексного господарства ЗАТ «Племзавод «Агро-Регіон», що розташоване в Бориспільському районі на Київщині, відбувся завершальний в цьому році День поля компанії «АМАКО».

Наталія Тарченко

ЗАГАЛОМ у 2008 році «АМАКО» провела чотири подібних заходи. Попередні Дні поля відбувались у інших регіонах і демонстрували особливості високоефективного сільського господарства за різних ґрунтово-кліматичних умов та потужності виробників.

Цьогорічні Дні поля розпочались 15 серпня на Херсонщині на базі ТОВ «Юг Транзит Сервіс агропродукт», де демонструвались технології вирощування соняшнику й кукурудзи з використанням лінійних систем зрошення, особливо актуальні для посушливих умов південного регіону України. 29 серпня у Волноваському районі Донецької області на базі ЗАТ «Екопрод» пройшов День поля, в центрі уваги на якому були технології вирощування зернових, соняшнику та кукурудзи з використанням кругових систем зрошування для сходу України. 12 вересня на полях ТОВ «Агро-Еталон» у Гнівані Вінницької області фахівці «АМАКО» ознайомили учасників з технологіями вирощування зернових і кукурудзи в умовах центральних та південно-західних регіонів. За попередніми розрахунками, цьогорічні заходи компанії відвідали близько 3000 осіб.

Всі прапори – у гості до нас

ДЕНЬ ПОЛЯ, що проходив 2 жовтня на Київщині, викликав шалену зацікавленість відвідувачів з усієї України. В заході взяли участь високопосадовці, зокрема голова Комітету з питань аграрної політики та земельних відносин ВРУ Микола Присяжнюк, міністр аграрної політики Юрій Мельник, голова Київської облдержадміністрації Віра Ульянченко, начальники обласних управлінь агропромислового розвитку. Загальна кількість учасників сягнула 700 чоловік, серед яких були науковці, фахівці районних сільгоспуправлінь, а головне – керівники та фахівці агропідприємств з усіх регіонів, які зацікавлені досконально на практиці ознайомитися з новими технологіями від компанії «АМАКО», які принесли реальні гроші вже не одному господарству по всій Україні. Слід додати, що на тлі затяжної фінансової кризи у світі, глобального дефіциту продовольства аграрний сектор залучає все більше інвестицій і за умови ведення ефективного господарювання дає реальні прибутки.

Як зазначив на пленарній частині Дня поля, яка відбувалась в Національному аграрному університеті, генеральний директор «АМАКО» **Віталій Скоцик**, сьогодні в світі панує величезна фінансова криза – можливо, найбільша за останні 80 років. Нещодавно сенат США проголосував за підтримку банківської системи своєї країни в межах $700 млрд. – такого в історії фінансової системи ще ніколи не було. Уряд Росії виділив на зазначені цілі приблизно $120 млрд. Аналітики вказують на те, що сьогодні найбезпечніше сховище для інвестицій – це аграрний сектор. Та наводять приклад: у 2008 році на ринку цінних паперів серед українських компаній більш як 50% займали ті, що пов'язані з сільськогосподарським бізнесом. За даними статистики, сьогодні в країні працює близько 70 великих агрохолдингів, які протягом останнього року залучили до виробництва більш як $3,6 млрд.

Віталій СКОЦИК

Керівник «АМАКО» зауважив, що компанія цілеспрямовано проводить Дні поля в різних областях України, тому що для кожної кліматичної зони тут розроблені й відшліфовані на практиці технології, спрямовані на максимальний економічний ефект. До того ж, не можна забувати про те, що клімат змінюється з кожним роком, тому пропагувати якусь одну технологію – «нульову» чи «класичну» – в сьогоднішньому виробництві неможливо. Дні поля компанія проводить на базі тих господарств, з якими розпочала співпрацю 1-2 року тому, і це дає змогу наочно продемонструвати, яких результатів можна досягти у цей термін при застосуванні високотехнологічного підходу.

Віталій Скоцик окремо наголосив на кадровому питанні: в Україні є дуже багато гарних спеціалістів – їм лише треба дати можливість працювати. Ще 5 років тому в «АМАКО» працювало близько 80% іноземців. Сьогодні працюють лише спеціалісти, які проживають на території України. До того ж, ще 7 років тому фахівець-іноземець коштував дешевше, ніж сьогодні – вітчизняний професіонал. Більше 80% працівників компанії – випускники Національного аграрного університету.

Генеральний директор ЗАТ «Племзавод «Агро-Регіон», в минулому – двічі екс-міністр сільського господарства **Юрій Карасик**, у своєму виступі зазначив, що кількість людей, присутніх на заході, різноманітність складу аудиторії яскраво свідчать про те, що в аграрній сфері України всі відкриті до діалогу та обміну досвідом – від державного чиновника до безпосереднього виробника. І це запорука того, що величезний аграрний потенціал України буде використаний.

– Ми з компанією «АМАКО» давно і плідно співпрацюємо, – зазначив Юрій Карасик, – і, мабуть, можемо навіть сідати за стіл переговорів із приводу придбання цією міжнародною компанією акцій «Агро-Регіону». Адже 70% технічного потенціалу компанії – від «АМАКО»: це стосується і насіння, і засобів захисту рослин, і техніки, і технологій. Співпраця з компанією дає змогу господарству кожні 2-3 роки оновлювати парк техніки, мати в своєму арсеналі найсучасніші моделі сільгоспмашин.

Зі слів пана Карасика, «Агро-Регіон» сьогодні обробляє 60 тис. га землі, проте сучасного сільськогосподарського виробництва не може бути без тваринництва – саме в такі комплекси інвестори більш схильні вкладати гроші. В структурі реалізації самого «Агро-Регіону» тваринництво займає 37%, але питома вага цього напряму має бути щонайменше 40% – тільки за таких умов робота комплексу буде стабільною, впевнений керівник. Нові комплекси тут не будують – проте наразі викуплено 16 існуючих, які активно реконструюються. Завдяки дотаціям рентабельність тваринництва цього року стала навіть вищою, ніж рослинництва. А замкнений виробничий цикл, де в тваринництві використовується рослинна продукція власного виробництва, значно покращує загальний кінцевий результат.

Власне, спеціалізація «Агро-Регіону» в рослинництві – кукурудза, і саме вона має працювати на прибуток та інвестиції. Наступного року заплановано засіяти нею 40 тис. га. Юрій Карасик також розповів про те, що цього року в господарстві було побудовано із допомогою компанії «АМАКО» три нові зерносушарки, що дало змогу щодоби виробляти до 3 тис. тонн кукурудзи в сухому зерні.

І, звичайно, зі слів керівника, в господарстві приділяють дуже велику увагу питанням своєчасної виплати заробітної плати, а також розрахунку за оренду землі, що належить селянам. Цього року в «Агро-Регіоні» була затверджена соціальна програма в розмірі 3 млн. грн. На ці кошти були збудовані церкви, дитячі садочки тощо.

Далі на пленарному засіданні виступив **Микола Присяжнюк**, голова профільного Комітету Верховної Ради. Як представник законодавчої влади він запевнив, що сприятиме тому, щоб всі нові конструктивні ідеї сталого розвитку вітчизняного АПК впроваджувалися в життя у вигляді законів. Починаючи із нинішнього року, на розгляді Комітету було близько 60 законопроектів, що стосуються АПК. Але за місяць, коли через кризу коаліції значно зросла політична напруга, їх кількість збільшилась на 140 – всі політичні сили намагаються зробити ставку на аграрне питання. При чому документи багато в чому дублюють один одного, їм бракує якості й фаховості. Тому Микола Присяжнюк вважає, що дуже важлива тісна співпраця аграрного міністерства, громадських організацій та наукових структур. Тільки таким чином і можна проводити аграрну реформу й аграрну політику взагалі.

Губернатор Київської області **Віра Ульянченко** дуже схвально відгукнулася про саму ідею проведення Днів поля. Адже це не лише теорія, не лише засідання в залах, а й можливість побачити на практиці результати спільної діяльності аграрної науки, інвестора, виробника і місцевої влади, – сказала вона. – Також завдяки Дням поля можна оцінити рівень фахівців, які працюють в АПК. Але найголовніше – те, що у таких ак-

Начальник управління АП КМУ Анатолій ГЕРАСИМЕНКО, ректор НАУ Дмитро МЕЛЬНИЧУК, гендиректор «Агро-Регіону» Юрій КАРАСИК та міністр аграрної політики України Юрій МЕЛЬНИК

ціях охоче беруть участь самі керівники господарств. Тут можна познайомитися і з людьми, що спроможні фінансувати впровадження нових технологій. Такі зустрічі дуже важливі, і це особливо відчувається на Київщині.

Недарма Київську область називають законодавицею моди в аграрному секторі. Валовий збір зернових на Київщині цього року очікується найбільший за часи незалежності – близько 2,5 млн. тонн за середньої врожайності 39 ц/га. До 80% посівів в області обробляється за інтенсивними технологіями. Безумовно, значна частка у цих успіхах належить копіткій науковій роботі, а також таким компаніям, як «АМАКО» і «Агро-Регіон», які впроваджують і пропагують найпрогресивніші високоефективні технології.

Крім того, сьогодні в розмовах з'явилася нова тема – соціальна політика, зазначила Віра Ульянченко. Вона дуже важлива і для виробників, і для власників техніки, фінансів тощо. Адже спеціаліст прийде працювати лише за умов створення якісної інфраструктури – доріг, освітлення, шкіл, медичних закладів тощо.

Міністр аграрної політики **Юрій Мельник** назвав поточний захід симбіозом дня поля і дня ферми, який повною мірою продемонструє всі переваги комплексного підходу до агровиробництва.

– Ми завжди розраховуємо на критику – тим більше, що вона справедлива, – зазначив він. Я не бачив жодної країни світу, де фермери були б повністю задоволені своїм міністерством сільського господарства. Зважаючи на те, що ми лише вісім років працюємо в умовах становлення нових економічних відносин на ринку землі та майна, ми вже можемо говорити, що маємо технології, сучасне сільськогосподарське виробництво. І конкурувати стає можливим не завдяки дотаціям, а за собівартістю продукції – завдяки знанням та сучасним технологіям.

На думку Юрія Мельника, такі заходи, як проводить сьогодні «АМАКО», наочно демонструють відкритий діалог між бізнесом і владою для досягнення високої кінцевої мети: реалізувати величезний агропромисловий потенціал України та при цьому досягти не лише високих валових показників, але й показників якості продукції, без чого вона ніколи не буде конкурентоспроможною у світі.

Краще один раз побачити...

ПРАКТИЧНА частина форуму включала в себе ознайомлення із демо-посівами соняшнику та кукурудзи в господарстві «Агро-Регіон», відвідання ферми, де утримується дійне стадо чорно-рябої породи та ознайомлення на полі із різними технологіями компанії «АМАКО» – нульовою, класичною та мінімальною. І, нарешті, відвідання зерносушильного комплексу.

На кукурудзяному полі присутні ознайомилися із гібридами кукурудзи, характерною рисою яких були абсолютно дозрілі качани, проте зелене листя, в якому продовжується фотосинтез. «АМАКО» має справу із гібридами лише преміум-класу від світових виробників – зокрема, компанії «Піонер». Її представник розповів про деякі особливості підходів до селекції та комерційної діяльності. Всього компанією виведено 31 гібрид кукурудзи, 14 – соняшнику. Є в портфелі компанії також 5 гібридів озимого ріпаку, два з яких напівкарликового типу. Працює компанія і в напрямку створення мікробіологічних добавок для силосу.

Потім на охайному зеленому пасовиську були продемонстровані елітні бугаї європейської селекції. Зокрема, всі звернули увагу на бика породи Лімузин – велику, проте дуже спокійну тварину. Йому вже 8 років, і його сперма працює в 87 стадах – як в Україні, так і за кордоном.

На одному з полів, де демонструвалася техніка та технології компанії «АМАКО», кукурудза висівається по кукурудзі. Особливість такої технології у тому, що пожнивні рештки становлять 80 тонн на кожен гектар біомаси. Якщо з нею неправильно працювати, виникає загроза, що на третій рік насіння вже потраплятиме не в землю, а в органічну масу попередніх років. «АМАКО» пропонує технічні рішення для цієї актуальної проблеми: пожнивні рештки подрібнюються, завдяки чому дуже швидко мінералізуються та перегнивають.

Серед представленої техніки можна назвати культиватор Will-Rich, механічну причіпну зернову сівалку Sunflower 9530-40. Була представлена і досить велика кількість тракторів Massey Fergusson та Buhler, зернові 2-х секційні складані сівалки Great Plains, зернові пневматичні сівалки культиваторного типу Morris Maxim II. Значну увагу привернули причіпні обприскувачі Bargam. Основні переваги останніх – надійна та проста конструкція. Використання повітряного рукаву та системи наддуву повітря дає змогу на 30% економити засоби захисту рослин. Рослина обприскується з усіх боків, при цьому зменшується кількість необхідних обробок.

Велику зацікавленість викликав чизельний плуг Will-Rich, який не тільки перегортає пласт, а й перемішує рослинні рештки на робочу глибину. Первісне рихлення він виконує, зберігаючи рослинні рештки на поверхні ґрунту, що попереджає його вітрову ерозію. Він також розрихлює верхній шар ґрунту, робить поверхню нерівною, що сприяє акумулюванню вологи.

Всі присутні сільгоспвиробники залишились дуже задоволені оглядом, і багато з них відразу на полі приймали рішення щодо придбання техніки. А на підтвердження відкритості компанії «АМАКО» та реального ефекту всіх технологій, які вона пропонує, кожен присутній отримав кілька досконально розроблених фахівцями компанії технологічних карт, зокрема, вирощування кукурудзи, озимої пшениці за мінімальною технологією та озимого ріпаку за традиційною технологією. Саме остання дає змогу гарантовано досягти найвищої рентабельності у 98%, ясна річ за умов незаперечного дотримання всіх перелічених технологічних процесів. Зайвим, напевно, буде сказати, що всі компоненти технології – техніку, ЗЗР і насіння – можна замовити в «АМАКО» на привабливих умовах.

Компанія АМАКО
Тел. +38044 490-32-51,
490-77-81.
www.amacoint.com

НОВИНИ • СТИСЛО

Чи шкідливе виробництво курятини?

9 жовтня біля приміщення УНІАН було неспокійно. Багато мешканців Вишгородського району та представників громадських організацій стояли біля входу до агенції із мегафонами та плакатами з надписами: «Наші діти хочуть жити», та «Те, що в них все добре – міф!!!».
У цей час тривала прес-конференція, що мала назву «Міфи про екологічну загрозу «Комплексу Агромарс» (ТМ «Гаврилівські курчата») та реальність», яку проводило керівництво компанії на чолі з гендиректором Олексієм Марченком.
Місцеві жителі стверджують, що з підприємства масово вивозяться залишки виробництва та відходи життєдіяльності птиці. Через це люди зазнають незручностей від нестерпного смороду, питна вода стала неякісною, а її рівень в колодязях упав на 2 метри. Пресі роздали фото, на яких зображені землі з розлитими по них великими калюжами курячої крові, яка не встигає просочитися крізь землю.
Зі свого боку, пан Марченко запевняв присутніх, що на підприємстві впроваджуються новітні технології, підвищується ефективність роботи біологічних очисних споруд. Так, у кінці 2007 року державною комісією введено в експлуатацію їх нову чергу – біологічні ставки площею 10 га, згідно з рекомендаціями Харківського інституту екологічно безпечного природокористування. Та й відходи тваринництва, зі слів керівника, не шкідливі для організму людини. Однак, всі наведені аргументи протестувальників не переконали. Пристрасті під стінами інформагентства продовжувалися протягом усієї прес-конференції.

СОТ підтримав ЄС

Світова організація торгівлі визнала справедливість претензій, висунутих ЄС до США ще в 2006 р., з приводу порушень положень антидемпінгових угод при імпорті товарів з країн ЄС. На думку ЄС, Вашингтон довільно трактує антидемпінгові угоди і зловживає введенням нульових демпінгових рівнів, що позбавляє експортерів ЄС можливості встановлювати ціни на товари, які ввозяться в США, на конкурентоздатному рівні і робить європейських виробників жертвами необгрунтованих штрафних санкцій.
«Сподіваємося, що США покладуть край практиці незаконних обмежень в торгівлі, заснованих на довільному трактуванні угод про антидемпінгові заходи», – наголошується в комюніке, поширеному женевською штаб-квартирою СОТ.

ТОП ТИЖНЯ

НОВІ НОРМАТИВНІ АКТИ

Позики під заставу зерна – 8,7% річних

Уряд України встановив на 2008/09 МР плату за використання аграріями бюджетної позики під заставу зерна у розмірі 8,7% річних. Відповідну Постанову КМУ №892 від 1 жовтня 2008 р. підписала прем'єр-міністр України Юлія Тимошенко. У постанові також зазначено, що розмір вказаної плати був розрахований на підставі інформації НБУ про рівень сереньозваженої відсоткової ставки, що фактично склалася на 1 червня за кредитами банків, наданими на 1 рік і повністю забезпеченими заставою.

Сума застрахованого ризику – з котирувальної ціни

Кабінет Міністрів вніс зміни до Порядку використання у 2007 році коштів, передбачених у державному бюджеті для здешевлення вартості страхових премій (внесків), фактично сплачених суб'єктами аграрного ринку. Так, відповідно до урядової постанови №872 від 1 жовтня 2008 року, на сільськогосподарську продукцію, яка не визначена об'єктом державного цінового регулювання, а також на сільськогосподарську продукцію, що є об'єктом державного цінового регулювання, але на яку не запроваджено державне цінове регулювання або не встановлена мінімальна закупівельна ціна, сума застрахованого ризику розраховується виходячи з визначеної відповідно до правил біржової торгівлі котирувальної ціни, яка склалася на акредитованих товарних біржах України на момент укладання договору страхування. У разі, коли біржові торги за зазначеною продукцією на дату укладання договору страхування не проводилися, сума застрахованого ризику розраховується відповідно до цін, що склалися на попередніх біржових торгах (на умовах споту, франко-складу).

Посилено контроль за митною вартістю м'яса

Відповідний лист №16/1-1577-ЕП від 25 вересня 2008 р. оприлюднила Державна митна служба України.

Так, для посилення контролю за митною вартістю м'яса та м'ясопродуктів, що імпортуються в Україну, недопущення випадків заниження митної вартості в результаті декларування товарів за загальною (неповною) назвою товарів, Держмитслужба звертає увагу на те, що за кодом 0207 14 10 00 УКТЗЕД класифікується морожене, обвалене (без кісток) м'ясо з різних частин курячої тушки (наприклад, чвертки, грудинки та її частин (філе), незалежно від того, було воно попередньо подрібнене або перетворене у фарш чи ні.

У зв'язку з тим, що характеристики, властивості, харчова цінність зазначеного м'яса різні, тому й ціна на нього – різна: наприклад, куряче філе дорожче за фарш з різних частин курячої тушки. Окрім того, обвалене м'ясо, зазвичай, дорожче необваленного м'яса.

Також звертається увага на те, що при заявленні до митного оформлення курячого м'яса за кодом 0207 14 10 00 УКТЗЕД в графі 31 ВМД має бути зазначено, у тому числі, назви частин тушки, що ввозиться.

Департаментом митної вартості впроваджується постійний моніторинг за товарами товарних позицій 0201-0203, 0207 УКТЗЕД.

Україна заборонила ввезення худоби з Швеції, Угорщини та Данії

Державний комітет ветеринарної медицини України заборонив не лише ввезення з цих країн великої та дрібної рогатої худоби, а й диких жуйних тварин та репродуктивного матеріалу від них. Як повідомляє прес-служба комітету, заборону введено у зв'язку з реєстрацією в Швеції, Угорщині та Данії захворювання тварин та блутанг. Блутанг, або катаральна лихоманка овець – інфекційне захворювання, що характеризується лихоманкою, загальнонекротичними ураженнями шлунково-кишкового тракту та язика, а також дегенеративними змінами м'язів уражених тварин.

• Партнер рубрики – ЮФ «AGA Partners» •

AGA PARTNERS Law Firm

ПРОФЕСІОНАЛІЗМ команди
ДОВІРА клієнтів
ВИЗНАННЯ колег

Ваш юридичний радник в міжнародній зерновій торгівлі, торговому фінансуванні й вирішенні міжнародних спорів

пр-т Науки, 11а, 03028, Київ; тел.: +380 44 206 06 76, факс: +380 44 206 06 75
office@agalawyers.org www.agalawyers.org

Крадуть дизпаливо? Звертайтесь!

«Заощаджені гроші – зароблені гроші»
Генрі Форд, кращий бізнесмен XX століття

ВРАХОВУЮЧИ високу вартість енергоносіїв, нагальною проблемою на сьогодні є питання нецільового використання дизпалива, інакше кажучи – його крадіжок. Це питання, яке потребує вирішення саме сьогодні, інакше підприємство просто приречене терпіти значні збитки.

ПП «Південь» пропонує Вашій увазі засіб для повного вирішення проблеми нераціонального використання дизпалива – систему контролю за витратою дизельного палива «ПОРТ». Система «ПОРТ» дає змогу отримати такі дані: кількість фактично витраченого дизпалива; час роботи двигуна; пробіг, маршрут, швидкість руху техніки (відображається на карті); час, місце та кількість заправленого та злитого дизпалива (відображається на карті). Окрім цього, на сьогодні доступна модифікація системи «ПОРТ» для бензовозів та стаціонарних АЗС. Це дає змогу гарантувати, що Ви матимете повний контроль за використанням дизпалива на підприємстві.

Інформація зчитується або за допомогою мобільного зчитуючого пристрою, або за допомогою персонального комп'ютера дистанційно.

Система «ПОРТ» може бути встановлена практично на всі види дизельної техніки як вітчизняного, так і імпортного виробництва. Система «ПОРТ» має широкий набір модифікацій. Є можливість модернізації – придбана модифікація системи «ПОРТ» може бути модернізована на більш функціональну. Система «ПОРТ» має надійну електронну та механічну систему захисту від несанкціонованого впливу. І останнє в переліку – але не за важливістю – система «ПОРТ» має доступну ціну: від 1850 грн. ніки 20 од., споживає за рік приблизно 300 м^3 дизпалива.

За результатами проведеного дослідження, перевитрата дизпалива внаслідок його нераціонального використання складає від 10% до 30%, що в нашому випадку дорівнює 30-90 м^3 дизпалива. Система «ПОРТ» допоможе уникнути крадіжок дизпалива, отже, розмір заощаджених коштів підприємства в результаті встановлення системи «ПОРТ» може сягати 195-585 тис. грн.* за рік. Фактично система «ПОРТ» окуповує себе за 0,5-2 місяці.

Контролер ПОРТ-1 Монітор ПОРТ-1

Вартість системи «ПОРТ» – від 1850 грн.

Звернемося до приблизного підрахунку суми коштів, що можуть бути заощаджені після встановлення системи «ПОРТ».

Середнє сільськогосподарське підприємство, що обробляє 4000 га землі та має парк дизельної техніки

До питання контролю за використанням дизпалива необхідно звернутись саме сьогодні. Система «ПОРТ» забезпечить комплексний контроль за використанням дизпалива на Вашому підприємстві!

ЗАПРОШУЄМО ВАС ВІДВІДАТИ НАШ СТЕНД НА ВИСТАВЦІ «АГРОФОРУМ-2008» (павільйон №3, місце С-1-6)!

Наші контакти:
04211, м.Київ, пр.Героїв Сталінграда, 4, корп.2, оф.11;
тел./факс: 8 (044) 5814939, 8 (044) 5338049, тел. 8(067)4026374;
web-адреса: www.pp-pivden.com.ua, e-mail: info@pp-pivden.com.ua

* при ціні дизпалива 6,50 грн/літр

Біржові торги ф'ючерсними контрактами на пшеницю в Росії на Національній товарній біржі за 09 жовтня 2008 року

Ф'ючерсний контракт	Ціни угод *				Розрахункова ціна *	Зміни розрах. ціни *	Ціни котувань *		Обсяг	
	відкр.	мін.	макс.	закр.			краща купівля	кращий продаж	кіл-ть угод	RUB
EXW пшениця кл.3 Листопад	4750	4429	4850	4429	- 4626	-43	4429	4850	11	16236935
EXW пшениця кл.3 Січень	4800	4592	4905	4592	- 4732	-60	4592	4905	11	16608995
EXW пшениця кл.3 Березень	5100	4853	5200	4853	- 5012	-81	4853	5200	11	17590495
EXW пшениця кл.4 Листопад	4550	4382	4610	4383	- 4485	-143	4382	4610	11	15743845
EXW пшениця кл.4 Січень	4700	4516	4800	4519	- 4642	-122	4516	4800	11	16291795
EXW пшениця кл.4 Березень	4815	4560	4900	4565	- 4719	-85	4560	4900	11	16563625
FOB експорт пшениця Листопад	228,0	227,0	228,0	227,0	- 227,2	-1	227,0	228,0	6	12126730
FOB експорт пшениця Січень	225,0	225,0	231,2	231,2	- 229,7	-3	225,0	231,2	6	12256379
FOB експорт пшениця Березень	231,0	231,0	234,3	234,1	- 233,4	-2	231,0	234,3	6	12458229

*EXW – ціни в RUB/тонну, без ПДВ. Поставка з елеватора, Південний ФО РФ;
FOB – ціни в $/тонну, з ПДВ. Порт відвантаження – Новоросійськ

За даними AgroNews.ru
Довідково: за курсом НБУ на 09.10.2008 року 1 RUB = 0,18830 грн.

США. Ціна ф'ючерсних контрактів на 03 жовтня 2008 року

Біржа (зернові)	Грудень '08			Березень '09		Травень '09		Липень '09		Вересень '09	
	$/MT*	$/буш	зміни, $/буш	$/буш	зміни, $/буш	$/буш	зміни, $/буш	$/буш	зміни, $/буш	$/буш	зміни, $/буш
CBOT Чикаго (Пшениця SRW)	235,25	6,403	-0,758	6,618	-0,753	6,763	-0,748	6,888	-0,728	7,058	-0,723
KCBT Канзас Сіті (Пшениця HRW)	246,36	6,705	-0,753	6,900	-0,758	7,030	-0,753	7,115	-0,683	7,235	-0,638
MGE Міннеаполіс (Пшениця HRS)	258,21	7,028	-0,870	7,188	-0,825	7,298	-0,793	7,350	-0,780	7,420	-0,730
CBOT Чикаго (Кукурудза)	166,81	4,540	-0,890	4,725	-0,885	4,848	-0,878	4,960	-0,865	5,040	-0,825
CBOT Чикаго (Соєві боби)	Січень '09			Березень '09		Травень '09		Липень '09		Серпень '09	
		10,085	-1,720	10,215	-1,728	10,325	-1,745	10,410	-1,763	10,425	-1,735

* 1 тонна пшениці та соєвих бобів (метрична) MT = 36,74 бушеля
1 тонна кукурудзи (метрична) MT = 39,37 бушеля

За даними U.S.WHEAT ASSOCIATES

НОВИНИ ФОНДОВОГО РИНКУ ₴ Компанії українського аграрного сектору

Лендком

Ринкова вартість акцій, GBP

Джерело: Bloomberg

АГРОПРОМИСЛОВА компанія «Лендком», що зареєстрована у Великобританії та має активи і веде бізнес в Україні, збільшила загальний банк землі з початку червня на 15% до 115 тис. га. Таке повідомлення разом з фінансовим звітом за перше півріччя 2008 року компанія розмістила на Лондонській фондовій біржі, де котируються її акції. Цього року компанія планує зібрати врожай з 19,2 тис. га, в тому числі ріпаку – з 6,2 тис. га, пшениці – з 8 тис. га, інших культур – з 5 тис. га. Наступного року «Лендком» планує засіяти не менш ніж 40 тис. га землі, яка знаходиться в управлінні компанії.

Щодо фінансових показників, за перше півріччя цього року чистий дохід склав $384 тис. Операційний збиток дорівнював $20,9 млн, а чистий збиток сягнув $19,2 млн. Такі показники компанія пояснює тим, що реалізація врожаю та продуктів його переробки буде врахована лише у другому півріччі цього року. Минулого року, згідно аудиторського звіту за травень-грудень, компанія отримала збиток у $1,3 млн при чистому доході $1,6 млн. Капітальні інвестиції за перше півріччя цього року склали $37,3 млн, переважно в обладнання для ферм, зерносховища та у збільшення банку землі. Така сума інвестицій пов'язана зі стратегією компанії по збільшенню своєї ринкової частки. Вже зараз, згідно звіту, «Лендком» займає лідируючі позиції серед агропромислових підприємств на заході України. Менеджмент сподівається, що позитивні операційні результати компанія отримає вже за підсумками цього року.

Після деякої стабілізації на рівні 63-67,5 англійських фунтів стерлінгів влітку цього року, акції «Лендком» (код LKI LN) продовжили вільне падіння на альтернативному майданчику AIM Лондонської фондової біржі. За останні два місяці акції втратили 75% своєї вартості і за станом на 9 жовтня котирувалися на рівні 17 фунтів стерлінгів.

Цукровий союз «Укррос»

Ринкова вартість акцій, EUR

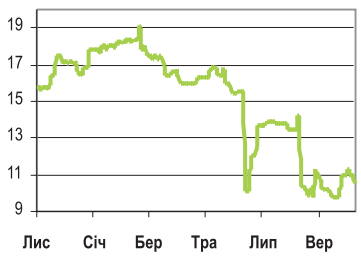

Джерело: Bloomberg

ЗА СЛОВАМИ Голови Ради директорів «Цукрового союзу «Укррос» Олексія Крутибіча, компанія має наміри до кінця року придбати Оржицький цукровий завод потужністю 6 тис. тон за добу разом з аграрними підприємствами, що розташовані поруч заводу, у одного із своїх конкурентів – «Української Продовольчої компанії». Цією заявою він підтвердив наміри компанії бути активним учасником процесу злиттів і поглинань на цукровому ринку України, які озвучив на зустрічі з інвесторами 23 вересня. Цей завод стане вже сьомим для «Укрросу». У разі успішного проведення перемовин, угода може бути укладена вже у жовтні. Це придбання дозволить «Укрросу» зміцнити свої лідерські позиції на ринку з часткою 10-12% на цей рік. Раніше пан Крутибіч висловив думку, що якнайменше три компанії з першої десятки, в числі яких і УПК, не зможуть зберегти лідерські позиції чи зовсім вийдуть з цукрового бізнесу цього маркетингового року.

Незважаючи на різке падіння світових індексів протягом останніх двох тижнів, глобальні депозитарні розписки (GDR) на акції «Укрросу», що торгуються на Deutsche Boerse (код 36U1 GR), майже не втратили своєї вартості, хоча і котируються на дуже низьких рівнях. Станом на 9 жовтня, остання угода була укладена за ціною EUR10,5, що лише на 4,5% менше, ніж два тижні тому

Кернел Холдинг

Ринкова вартість акцій, PLN

Джерело: Bloomberg

ЗГІДНО з повідомленням компанії на Варшавській фондовій біржі, один з найбільших операторів ринку соняшникової олії «Кернел» залучив кредити на загальну суму $63 млн від українського дочірнього банку одного з європейських банків. Кредитна лінія на два роки на суму $45 млн буде використана для поповнення оборотного капіталу, в тому числі для часткового рефінансування попередніх кредитних ліній. Інший п'ятирічний кредит на $18 млн піде на фінансування розширення потужностей Полтавського ОЕЗ з 250 до 430 тис. тонн.

Також компанія підтверджує наміри будівництва нового, четвертого в групі, ОЕЗ потужністю 510 тис. тонн насіння за рік в Миколаївській області. Запуск нового заводу запланований на осінь 2009 року і дозволить, разом з модернізацією інших заводів групи, майже вдвічі збільшити потужності для переробки насіння.

Щодо планів на 2008/2009 фінансовий рік, «Кернел» очікує збільшити переробку насіння до 825 тис. тонн, його експорт до 279 тис. тон, а випуск бутильованого масла до 131 млн. л. Банк землі має зрости на 28% до 100 тис. га, виробництво зерна – у 3,7 рази до 255 тис. тонн. Середньострокова стратегія компанії передбачає зростання банку землі до 250 тис. га у 2010 фінансовому році з метою збільшення врожаю зернових до 750 тис. тонн у 2011 році.

За останній тиждень акції «Кернел Холдинг» на Варшавській фондовій біржі впали до нового історичного мінімуму у 15,6 польських злотих, слідуючи загальним світовим тенденціям. За станом на 9 жовтня, акції «Кернел» торгувалися на рівні 16 злотих, на 13% нижче, ніж тиждень тому.

Партнер рубрики
«Цінні папери та фондовий ринок»
SINCOME capital group
Селянська інвестиційна компанія «СІНКОМ КАПІТАЛ»

ЦІННІ ПАПЕРИ ₴ Публічні компанії вітчизняного агросектору станом на 09 жовтня 2008 року

Компанія	Біржа	Код ЦП	Валюта	Ціна купівлі	Ціна продажу	Остання ціна	Ринкова капіталізація, млн.	Зміна за тиждень	Зміна з початку року
Астарта Холдинг	Варшава	AST PW	PLN	18,00	18,60	18,50	462,50	-32,7%	-42,2%
Дакор	ПФТС	DAKOR UZ	UAH	90,00	125,80	131,50	616,57	0,0%	-20,1%
Кернел Холдинг	Варшава	KER PW	PLN	15,61	16,03	15,60	1 072,36	-15,4%	-54,1%
Креатив Груп	Франкфурт	4C8A GR	EUR	6,01	6,38	6,20	63,55	-17,8%	-31,9%
Ленд Вест	Франкфурт	4K1A GR	EUR	14,17	14,82	14,50	181,25	0,0%	11,1%
Лендком	Лондон	LKI LN	GBP	16,00	18,00	17,00	66,00	-37,0%	-72,1%
Миронівський хлібопродукт	Лондон	MHPC LI	USD	3,50	4,00	3,50	387,63	-56,3%	-76,7%
Миронівський з-д круп та комбікормів	ПФТС	MZKK UZ	UAH	0,12	1,40	1,01	161,60	-25,5%	-78,7%
Мрія Агро	Франкфурт	MAYA GR	EUR	11,70	11,80	11,99	254,79	-11,2%	-14,4%
MCB Agricole	Франкфурт	4GW1 GR	EUR	7,50	9,14	8,50	146,20	-9,6%	-22,7%
Сінтал	Франкфурт	SNPS GR	EUR	5,35	5,85	5,60	184,47	2,8%	7,9%
УкрРос	Франкфурт	36U1 GR	EUR	8,50	8,89	10,50	111,54	-4,5%	-41,0%

За даними ІК «СІНКОМ КАПІТАЛ», www.sincome.kiev.ua

₴ ІНВЕСТИЦІЇ & КОМПАНІЇ

ВАТ «Промислова група «Креатив» (м. Кіровоград), один із найбільших в Україні виробників олієжирової продукції, планує в грудні 2008 р. ввести в експлуатацію завод з глибокої переробки сої виробничою потужністю 750 тонн за добу, а у січні 2009 р. – новий олієекстракційний завод потужністю переробки насіння 1000 тонн за добу.

Як повідомив 8 жовтня генеральний директор компанії Максим Березкін, з урахуванням майбутнього збільшення потужностей «Креатив» в 2009 р. має намір переробити 720-730 тис. тонн олійних культур (на 630 тис. тонн більше, ніж у поточному році), а також збільшити обсяги виробництва соняшникової і соєвої нерафінованої олії до 250 тис. тонн. «Креатив» також планує до 2010 р. збільшити свій земельний банк на 100 тис. га. Наразі підприємства групи обробляють 10 тис. га.

Промислова група «Креатив» є одним із найбільших виробників олієжирової продукції в Україні, спеціалізуючись на виробництві рафінованої дезодорованої олії, модифікованих жирів, твердих і м'яких маргаринів, майонезів та іншої продукції.

* * *

Компанія «Укрзернопром Агро» отримала сертифікат ISO 9001:2000, який підтверджує відповідність міжнародним стандартам управління якістю. Про це 7 жовтня повідомила прес-служба компанії.

Як сказано в повідомленні, відповідність компанії стандартам ISO 9001:2000 матиме позитивний ефект як для самої компанії, так і для споживачів, клієнтів і інвесторів. Упроваджена система управління якістю дасть змогу:

– поліпшити якість і зменшити ризики, пов'язані з якістю продукції;
– підвищити прозорість і ефективність управління підприємствами;
– підвищити конкурентоспроможність продукції;
– підвищити ділову репутацію компанії за зміцнити довіру покупців й інвесторів;
– поліпшити економічні показники і збільшити обсяги виробництва і продажів продукції;
– спростити отримання банківських кредитів і державних субсидій.

Сертифікацію здійснив незалежний сертифікаційний орган – «Бюро Верітас» – лідер на світовому ринку сертифікації систем менеджменту якості компаній за стандартами ISO 9000, сертифікації систем управління навколишнім середовищем за стандартом ISO 14000 та іншими аналогічними стандартами в секторах виробництва і сфери обслуговування.

НОВИНИ • СТИСЛО

Світовий банк допоможе Україні увійти до зони вільної торгівлі

Світовий банк започаткував новий проект програмної технічної допомоги Україні для сприяння в підготовці до укладання угоди про поглиблену зону вільної торгівлі між Україною і ЄС. Про це 7 жовтня на прес-конференції повідомив директор Світового банку у справах України, Білорусі та Молдови Мартін Райзер.

Він зазначив, що для визначення пріоритетних напрямів дорадчо-консультаційної допомоги, яка необхідна Україні, 7 жовтня в Києві відкрився семінар за участю фахівців Світового банку і представників уряду України.

Зі слів М.Райзера, Світовий банк в наданні допомоги Україні концентруватиметься, зокрема, на регуляції фінансового і банківського ринку і ринку капіталів, а також на галузі сільського господарства.

Собівартість пшениці в США збільшиться

За даними USDA, середня собівартість виробництва 1 тонни пшениці в США в 2008/09 МР збільшиться порівняно з минулим сезоном і становитиме $295 проти $260 за тонну в попередньому сезоні.

Експерти USDA зазначають, що тенденція збільшення собівартості виробництва пшениці в країні зберігається останні 4 сезони.

Основними чинниками збільшення собівартості виробництва американської пшениці урожаю-2009 експерти називають зростання цін на матеріально-технічні ресурси, а також збільшення вартості кредитів.

Знижено прогноз світового виробництва сої

Згідно з оновленим прогнозом агентства Informa Economics, світове виробництво соєвих бобів у 2008/09 МР становитиме 239,4 млн. тонн проти 240,9 млн. тонн, що прогнозувалися у вересневому звіті, і 222,2 млн. тонн, зібраних у сезоні-2007/08.

Зокрема, в США урожай сої оцінюється аналітиками на рівні 81,7 млн. тонн проти 82,6 і 72,8 млн. тонн відповідно. Крім того, в Бразилії буде зібрано 60,5 млн. тонн сої, що практично відповідає рівню виробництва минулого року (60,8 млн. тонн), проте нижче за попередні оцінки агентства (61,7 млн. тонн).

Урожай соєвих бобів в Аргентині становитиме 51 млн. тонн проти 48,2 млн. тонн у 2007/08 МР.

Спочатку була технологічна карта

ДОСВІД В одвічному спорі, що ж було спочатку – курка чи яйце – ЗАТ «Зернопродукт МХП» участі не бере, хоча і входить до складу лідера вітчизняного ринку курятини ВАТ «Миронівський хлібопродукт». Бо фахівці підприємства точно знають, що спочатку була технологічна карта.

Артем Житков

ГОСПОДАРЮВАТИ на Поділлі «Зернопродукт» розпочав у 2004 році, об'єднавши 12 тис. га орної землі чотирьох філій в одне господарство. За чотири роки роботи підприємство суттєво приросло, провело реорганізацію. Сьогоднішнє ЗАТ «Зернопродукт МХП» має в своєму складі 12 філій у Вінницькій та частково Черкаській областях і обробляє майже 75 тис. га землі. Застосування сучасних технологій агровиробництва дає змогу мати добрі статки, а відтак на належному рівні підтримувати соціальну сферу – понад 50 населених пунктів, де працює компанія. І вчасно виплачувати понад 27 тисячам пайовиків більш як тривідсоткову вартість орендних паїв, забезпечувати роботою понад дві з половиною тисячі мешканців села, в тому числі залучати до роботи випускників кращих аграрних ВНЗ України.

Створити і очолити Вінницький осередок агровиробництва «Миронівського хлібопродукту» керівництво запропонувало людині щирої вдачі та фахівцю своєї справи – Миколі Кучеру, який пройшов шлях від агронома до голови правління ДАК «Хліб України». Зі слів пана Миколи, досвід роботи в ДАКу – надзвичайно цінний. Але значно цікавіше створювати підприємство з нуля і брати участь у його розвитку, ніж одразу отримати величезну інфраструктуру і намагатися дати їй раду, постійно стикаючись з чиновницькою бюрократією і купою «зацікавлених» осіб. Нагадаймо, що саме за керування Миколи Кучера було проведено санацію ДАК «Хліб України», внаслідок чого структура спромоглася виконувати покладені на неї функції державного оператора ринку зерна.

Отже, створювати нове підприємство команда фахівців на чолі з новопризначеним директором **Миколою Кучером** почала з оцінки кадрового потенціалу новопридбаних господарств.

– Треба віддати належне, – говорить Микола Іванович, – фаховому рівню робітників і їх бажанню працювати, які були досить високими. Тому робочі місця ми не скорочували, а от навантаження на кожного працівника навпаки – збільшилося разом із зарплатнею. Це дало змогу значно швидше «запустити» виробництво, ніж ми розраховували. І хоч усе планування роботи «Зернопродукту» здійснюється централізовано, як кажуть, згори, кожна наша філія – це окремий організм, в якому присутній дух колективізму і бажання бути кращими. Умови роботи створюються для всіх філій однакові, бо ми зацікавлені в хороших показниках. Але водночас підтримуємо дух конкурентної боротьби між філіями, відзначаємо кращих. У структурі холдингу від самого початку існує дошка пошани, як у старі радянські часи. Кожне підприємство щопівроку визначає кращих працівників. У наших філіях так: якщо потрапив на дошку пошани – отримуєш додатково 150 грн. до зарплати, якщо двічі відзначився – 300 грн. Тому в нас немає дефіциту кадрів, як немає і плинності.

Директор ЗАТ «Зернопродукт МХП» Микола КУЧЕР та директор Інституту фізіології і генетики рослин НАНУ академік Володимир МОРГУН на полях підприємства

Об'єктивно можна сказати, що змагання між філіями не завжди справедливе, адже в роботі на землі існує пряма кореляційна залежність: ґрунт починає належно працювати лише на четвертий рік. До того ж самі ґрунти різні, слід зважати і на погодні умови.

Зі слів директора, збільшення посівних площ не означає пропорційного збільшення посівів у структурі сівозміни.

– Перші роки її структура залежить не від того, що я хочу сіяти, а від того, яка культура допоможе мені окультурити поле. Землі вводяться у «виробництво» поступово.

От і цього року філії спрацювали по-різному. Наприклад, Гайсинська отримала озимої пшениці 72 ц/га, Хмільницька – 80 ц/га. Найнижчий показник – усього 66 ц/га.

Останнє висловлювання, тобто «усього 66 ц/га», викликало у журналістів посмішку – мовляв, зрозуміло – поганий показник... Хоча для багатьох це фантастична цифра.

Тому Микола Іванович, наче вибачаючись, пояснив:

– Це непоганий показник. Він навіть більший, ніж ми обраховували – 60 ц/га. Валовий збір сягнув близько 150 тисяч тонн. Щодо якості, то близько 90% пшениці – це 3-4 клас.

У загальній структурі посівних площ 90% займають зернові та олійні – пшениця, кукурудза, ріпак, соняшник.

До дотримання технологій керівництво ставиться дуже прискіпливо.

Мінімальні технології обробітку ґрунту взяли за основу з самого початку. Від оранки категорично відмовилися. Ще починаючи працювати агрономом, Микола Іванович стикався з нагальною проблемою дефіциту техніки: тракторів постійно не вистачало. Тому підприємство одразу придбало важкі гусеничні трактори «Катерпілер» потужністю 530 к.с. з GPS, щоб вони рухалися на великих швидкостях, були пристосовані під дисколапові борони та щілювачі. На сьогодні усі філії «Зернопродукту» відповідно до нормативів стовідсотково забезпечені власною сільгосптехнікою.

І хоч вислів про те, що усе починається з насіння, вже набив оскому, але від того не втратив актуальності. Кукурудза і соняшник – виключно «піонерівські», «Сингенти», Монсанто. Пшениця ж здебільшого української селекції, понад 70% з неї – від інституту Моргуна (*Інститут фізіології рослин і генетики НАН України – **прим. ред.***).

У тваринництві ставку зробили на молочне та м'ясне скотарство, яке сьогодні є прибутковим. Починали від успадкованих у складі цілісних майнових комплексів 2 тисяч ВРХ, зараз мають більш як 9-тисячне поголів'я, у тому числі 2 тис. корів. В структурі є племзавод, 4 племрепродуктори. Сьогодні племінне поголів'я – справа дорога. Тому на переконання головного зоотехніка ЗАТ Василя Мельника, треба мати «власну генетику», вкладати гроші в корми і отримувати хороші результати. Тож нетелів тут отримують за рахунок голштинізації власного поголів'я корів. Середньорічний надій на корову становить 4,5 тис. л молока вищого ґатунку. На добу його виробляють близько 30 тонн і реалізують на молокозаводи компаній «Лакталіс-Україна» та «Люстдорф» по 2,5 грн. за літр.

Під час спілкування Микола Іванович неодноразово наголошував, що усе виробництво ретельно планується. Основа роботи – технологічна карта, у якій все обраховується до копієчки – насіння, добрива, закупка техніки, агроприйоми. Наслідок – високий рівень рентабельності ви-

робництва. Наразі ріпаку отримали більше 35 тис.тонн при урожайності 39 ц/га. Кукурудзи планують отримати близько 100 ц/га, соняшнику – 30 ц/га.

Однак, як і більшість агровиробників у поточному році, в «Зернопродукті» стикнулися з проблемою зберігання врожаю. Україні вкрай необхідні сучасні ємності для приймання та зберігання зерна. За оцінками фахівців, дефіцит елеваторних ємностей становить 30 млн. тонн. Що більше елеваторів, то більша конкуренція, вища якість обслуговування, нижча ціна на послуги тощо. В структурі холдингу «Миронівський Хлібопродукт» на наступний рік передбачено значні кошти на будівництво нових елеваторів.

– На тлі всесвітнього дефіциту продовольства, – продовжує пан Микола, – сьогодні не можна говорити про перевиробництво зерна в Україні. Просто вітчизняна інфраструктура повинна бути готова це все прийняти: розмістити і продати. За великим рахунком, продовольчого зерна у нас не так багато. Треба активно розвивати експорт.

Далі розмова перейшла до соціальних питань. Тут ми почули аргументоване спростування загальнопоширеної думки, що з інтенсифікацією виробництва кількість працюючих в селі зменшиться. Зменшиться кількість працюючих за екстенсивними технологіями, але зросте потреба у кваліфікованих працівниках. А це вже люди з підвищеними вимогами до рівня життя. Тобто селянам до буде чого прагнути, буде зростати рівень їх самосвідомості.

– Основна біда сільських людей, особливо молодих – відсутність світогляду. Їм здається, що увесь всесвіт зосереджений у рідному селі. Саме необізнаність спричиняє бідність, низькі вимоги до життя і потреб, – впевнений Микола Кучер. – Та усе пізнається у порівнянні. Ми намагаємося людей вчити, возити їх на виставки, семінари. Пробудити в них інтерес до життя, але при цьому не втрачати високого рівня вимог до самого себе.

Безкоштовного в нас нічого немає. Ми харчуємо своїх працівників за 5 грн. на день: сніданок і вечеря – 1,5 грн, обід – 2 грн. М'ясна продукція від «Легко».

Якщо підприємство не вирішує соціальні питання, то скільки б воно не сплачувало людям за паї, у селі воно ніхто. Тому ми оремо городи по 2 грн за сотку, хоча такої ціни більше ніде немає, прокладаємо дороги, ремонтуємо освітні, культурні та медичні заклади. Мова йде про мільйони гривень. І головне – ми платимо податки. На чому живе сільська рада – на прибутковому податку, який залежить від того, наскільки висока зарплата і виплати на паї. Коли ми приходимо, бюджети зростають мінімум удвічі. Нещодавно взяли землю в оренду в селі, де заборгованість з прибуткового податку була 450 тисяч гривень. Ми їх сплатили одним платежем, і сільська рада виконала річний бюджет на 380%.

Філія «Гайсинська» б'є власний рекорд урожайності

МИ ОТРИМАЛИ нагоду відвідати одну із філій ЗАТ «Зернопродукт МХП», розташовану в с.Краснопілки Гайсинського району на Вінничині. Про своє господарство нам розповів **Микола Батожок**, директор Гайсинської філії

– Філія «Гайсинська» була однією з перших чотирьох, що увійшли до тоді ще ТОВ «Зернопродукт» 1 листопада 2004 року. На той час я працював головним агрономом СВК у с.Краснопілка, яке цілісним майновим комплексом увійшло до складу нашої філії. Головою господарства працюю лише другий рік.

Микола БАТОЖОК на тракторному стані

На сьогодні маємо в обробітку 11,5 тис. га землі шести сіл Христинівського району Черкаської області та Гайсинського – Вінницької. Філія складається з 3 відділків, в кожному по два села. Села великі, тому в кожнім є сільські ради. У господарстві працюють 580 чоловік. Тому за рахунок сплати нами податків наповнюються місцеві бюджети, до того ж ми тільки цього року додатково надали серйозні обсяги благодійної допомоги.

Основний напрям – рослинництво. Тваринництво також є, і воно, можна сказати, дісталося нам у спадок. Колись в Краснопілці був комплекс з вирощування нетелів, тут було понад 4 тис. голів. Потім усе це занепало, і нам залишилося лише 400 голів ВРХ. Зараз маємо 1154 голів худоби, з яких 337 корів. Молочне тваринництво продовжуємо розвивати за рахунок власного стада. Доїмо по 17-20 літрів молока на корову за добу і здаємо його від самого початку на миколаївський «Лакталіс». М'ясо реалізуємо на Тростянецький м'ясокомбінат.

Від моменту заснування філії використовуємо мінімальний обробіток ґрунту. Сіємо 4 культури – озимі пшеницю і ріпак, а також кукурудзу і соняшник. Також на насіннєвих ділянках розмноження маємо 300 га посівів.

У цьому році зібрали озимого ріпаку в середньому по 45 ц/га. Пшениці промислового виробництва – 71,8 ц/га. Ми намолотили її 28 тисяч тонн. Якість – 3 клас і по білку, і по ІДК. Таких показників ще не було, це вперше. Усе насіння пшениці було не нижче першої репродукції. Озима пшениця – усі сорти Інституту фізіології: «Смуглянка», «Колумбія», «Золотоколоса». Ми давно з ними співпрацюємо, і за такої врожайності просто немає сенсу шукати щось інше. Маємо нові комбайни – німецькі Домінатори, Лексіони. Але навіть за такої техніки додатково наймали 5 комбайнів, щоб за цьогорічної врожайності вчасно впоратися.

НОВИНИ • СТИСЛО

КамАЗ зайнявся тракторами

Торговельно-фінансова компанія «КамАЗ» відвантажила споживачам першу партію сільськогосподарських колісних тракторів KAMAZ T-215, зібраних на складальному виробництві, яке було створено влітку спільно зі світовим виробником ARGO Tractors S.p.A. (Італія). Про це 7 жовтня повідомили в прес-центрі компанії.

На умовах лізингу нові трактори отримають аграрії Тамбовської, Ульянівської, Іркутської областей, Ставропільського краю та інших регіонів Російської Федерації. Безпосереднім покупцем у «КамАЗу» і, відповідно, лізингодавцем для споживачів виступає державна компанія ВАТ «Росагролізинг».

З 43 тракторів, виготовлених на базі комплектів деталей виробництва Італії і Франції, споживачам вже відправлено 39.

До кінця 2008 року підприємство планує відвантажити споживачам 200 тракторів.

Білорусь та Україна створять спільне підприємство з виробництва тракторів

Білорусь і Україна мають намір найближчим часом створити спільні виробництва в галузі машинобудування. Про це повідомив перший заступник прем'єр-міністра Білорусі Володимир Семашко за підсумками 15 засідання Міжурядової білорусько-української змішаної комісії з питань торговельно-економічної співпраці.

Зокрема, сторонами було ухвалено рішення спільно збудувати на території України завод по складальному виробництву білоруських тракторів «Білорус» з розширенням виробничих потужностей до 10-12 тис. одиниць тракторів на рік. Для будівництва СП українською стороною вже виділено промисловий майданчик під Києвом. Сторонами спільно вже створено робочий графік з реалізації проекту з конкретними датами. Так, в листопаді 2008 року буде розроблений бізнес-план будівництва в Україні заводу зі збирання тракторів, до кінця грудня організовано спільне підприємство, а вже в I кварталі наступного року повинна бути готова фінансова схема для створення заводу.

Біржа – це місце, де можна торгуватися

Артем Олекса
Павло Мороз

РИНОК ₴ Що спільного мають білоруська і українська товарні біржі ми вирішили поцікавитися у їх представників. Спільна справа звела їх на Національній виставці Республіки Білорусь в Україні, що тривала 7-10 жовтня в Києві.

Євген МАЛИШЕВ, Борис БЕРЕНШТЕЙН і Олександр ШВЕДОВ

ВІД ІМЕНІ сусідів-білорусів розмову розпочав начальник відділу торгів лісопродукцією Білоруської універсальної товарної біржі **Євген Малишев**:

– У 2005 році за дорученням Президента Республіки Білорусь Олександра Лукашенка була створена Білоруська універсальна товарна біржа (далі БУТБ). Метою стало:

– перехід республіки до організованого оптового ринку товарів;

– возвиток оптового ринку країни і підвищення ефективності товарообігу;

– вдосконалення механізму державного регулювання в сфері внутрішньої і зовнішньої оптової торгівлі, підвищення економічної стабільності і захищеності республіки, зростання її економічного потенціалу.

Сьогодні біржа працює у трьох напрямках: металопродукція, лісопродукція та сільськогосподарська продукція, як в експортному потоці, так і на внутрішньому ринку. Мета біржових торгів – як власне, і у всьому світі – продати щонайвигідніше власний товар і зробити максимально дешевою для споживача імпортну продукцію.

Перші торги відбулися 2 серпня 2005 року саме з лісової продукції.

За 2007 рік загальний грошовий обіг на біржі становив $1 млрд. 350 млн., а на кінець року очікується його значне збільшення.

На початку своєї роботи Білоруська біржа майже не мала прихильників з боку виробників деревини. Але потім, побачивши прозору систему формування реальної ринкової ціни, вигоду від такої торгівлі, наприклад, у 2007 році завдяки біржовим торгам білоруські лісгоспи отримали додатковий прибуток понад 67 млн. євро, усі підприємці вже ратують за біржові торги.

Для зручності у всіх обласних центрах Білорусі створені торговельні майданчики. Крім того, введена в дію програма віддаленого доступу до біржових торгів через мережу Інтернет. Кожен учасник Білоруської біржі безкоштовно отримує таку програму і, знаходячись в своєму офісі, може брати участь у торгах. До речі, акредитація на біржі вже безкоштовна. Учасниками сплачується тільки біржовий збір у розмірі 0,1 – 0,4% від вартості біржової операції.

Спеціальним Указом Президента Республіки Білорусь і ухвалами Уряду регулюється біржова торгівля, – які товари мають в обов'язковому порядку виставлятися на біржові торги, для яких виробників чи покупців можна надавати певні преференції, хто має право продавати бкзпосередньо покупцю, а хто – лише через біржові торги тощо. Щодо рівня цін, то діє єдиний принцип – якщо товар продається не через біржу, а бедпосередньо, – його ціна має бути не нижчою від останньої сформованої на біржових торгах. Станом на вересень 2008 року зареєстровано вже понад 5 тис. учасників біржових торгів (продавців і покупців), у тому числі понад 1 тисяча нерезидентів Республіки Білорусь, у результаті поставки білоруської продукції за підсумками біржових торгів здійснюються в 40 країн світу.

Географія співпраці досить широка. Підписані угоди про міжбіржову співпрацю з Київською агропромисловою біржею, біржею Санкт-Петербурга, налагоджені контакти з Узбецькою республіканською товарно-сировинною біржею, державною товарно-сировинною біржею Туркменістану В поточному році ВАТ «Білоруська універсальна товарна біржа» стала членом Міжнародної асоціації бірж країн Співдружності Незалежних Держав.

Ми виступаємо за єдиний торгівельний майданчик між співпрацюючими біржами. Наприклад, якщо якась компанія акредитується на Київській біржі, вона матиме доступ і до Білоруської біржі, і до всіх інших, з якими вона співпрацює.

До розмови долучається президент товарної біржі «Київагропромбіржа», генеральний директор Союзу аграрних бірж України **Борис Беренштейн**:

– У нас із білорусами на лісовому поприщі були одакові проблеми. І ми разом йшли до їх вирішення. Сьогодні спостерігаємо, як майже увесь ліс в Україні проходить через акредитовані товарні біржі. Наприклад, минулого року його було продано більш як на 1 млрд. грн.

У нас також однакові проблеми по сільському господарству. Наприклад, щодо сухого молока: в обох країнах у нинінньому році існує проблема з його збутом. І, вважаю, що вирішення спільних проблем нас тільки зближує.

Зараз ми повинні співпрацювати із закордонними біржами, бо якщо замкнутися на власній, не виходити на зовнішні ринки, не буде руху вперед.

Одночасно спільно з білоруськими колегами йде робота над програмою можливості введення ф'ючерсних контрактів. Сподіваємося, що наші розробки будуть корисними для білорусів. Адже ми маємо багато напрацювань у цій галузі: від ф'ючерсних до СПОТ-контрактів, заявок, правил роботи з кліринговими установами. В свою чергу сподіваємося, що це дасть певний поштовх для України у введенні ф'ючерсних контрактів. І ф'ючерсна біржа не буде лише красивою назвою, а реально працюватиме.

Також заплановано створити спільну структуру з єдиною електронною системою, яка дасть змогу білорусам брати участь у наших торгах, а нам – у білоруських. Планується, що ця структура буде відкритою для приєднання бірж інших країн. Сподіваюся, що до нового року ця структура вже працюватиме.

Про аграрний напрям торгів на білоруській біржі погодився розповісти провідний спеціаліст відділу торгів сільськогосподарською продукцією БУТБ **Олександр Шведов**:

– В обсязі усіх біржових торгів торгівля сільгосппродукцією займає понад 26%. Минулого року на експорт через біржу було відвантажено продукції на суму майже $320 млн. В цьому році за підсумками роботи 9 місяців ця цифра становила понад $370 млн.

Основна продукція, яка проходить через секцію сільськогосподарської продукції БУТБ, – це товари молочної групи: сухе молоко, казеїн, масло вершкове, сири сичужні тверді, а також ріпакова олія і шкури великої рогатої худоби, злакові культури, борошно житнє, шрот соняшниковий і соєвий.

При цьому молоко сухе знежирене, казеїн, масло вершкове, сири сичужні тверді, ріпакова олія і шкури великої рогатої худоби в обов'язковому порядку повинні продаватися на експорт через біржу.

Без участі у біржових торгах ця продукція не може бути відвантажена на експорт резидентами Республіки Білорусь. Втім, учасники ринку із задоволенням продають на біржових торгах і не обов'язкові для продажу через біржу товари. Адже біржова торгівля створює конкурентні умови, що позитивно впливає на ціни. Щодо імпортних торгів, то ми намагаємося працювати в напрямку зниження ціни для нашого покупця.

Що стосується обсягів, то вже у поточному році на біржових торгах нами було продано 30 тис. тонн сухого знежиреного молока, 29 тис. тонн вершкового масла, 23 тис. тонн твердих сирів, близько 9 тис. тонн казеїну. Також 46 тис. тонн житнього і пшеничного борошна (житнього – 40 тис. тонн). Через біржу було продано 40 тис. тонн шроту, з них 20 тис. тонн соняшникового. До речі, 90% соняшникового шроту завозиться саме з України. Звісно, через біржу проходить не весь обсяг цієї продукції. Через БУТБ здебільшого торгують оптові посередники. Проте ми як біржа зацікавлені у зменшенні кількості посередників і прямій співпраці з виробниками.

В цьому році ми започаткували роботу з організації біржових торгів овочевою продукцією: картопля, свіжі овочі, консервована продукція. Поки що проводяться торги на внутрішньому ринку. В перспективі експортно-імпортні операції. Особливо цікавим видається імпорт фруктів, яких недостатньо на білоруському ринку. Також у планах імпортні біржові операції по соняшниковій олії. І в цьому напрямі ми розраховуємо на великі обсяги продажів від українських виробників.

Наостанок **Борис Беренштейн** додав, що кращої біржі на теренах СНД він не бачив.

– Адже з точки зору технології – на жодній біржі пострадянського простору немає подібної електронної системи. По-друге, білоруси зуміли створити мережу бірж – це п'ять філіалів, окремі з яких можуть перевершити наші біржі за оснащенням і функціоналом. Багато уваги приділяється міжнародним контактам: БУТБ входить до Союзу бірж СНД – крок, який ми тільки намагаємося зробити. Також великий акцент робиться на рекламу. Звісно, держава вклала в це чималі кошти і сили, проте й віддачу має. На жаль, у нас питанню бірж на державному рівні приділяється значно менше уваги. І ще одне, що хотілося б запозичити у наших сусідів, – розуміння того, що біржа – це місце, де можна торгуватися, тобто вигідно для себе продавати або купувати товар.

Результати торгів та біржові ціни в Україні у вересні 2008 року

Середньозважені біржові ціни

на сільгосппродукцію, продукти її переробки, продовольство, які склалися на Акредитованих товарних біржах з 01 по 30 вересня 2008 року

Назва товару	Державний стандарт	Рік виробництва / дата поставки	Базис поставки	Обсяг, тонн	Середньозважена ціна за одну тонну з ПДВ, грн.			Ціна USD, середня
					min	середня	max	
Внутрішні контракти: СПОТ								
Пшениця м'яка 3 клас	ДСТУ 3768-2004	2008	EXW	37556,79	1200,00	1306,59	1322,06	269,25
Пшениця м'яка 3 клас	ДСТУ 3768-2004	2008	CPT	214,14	1274,00	1286,14	1300,00	264,87
Пшениця м'яка 4 клас	ДСТУ 3768-2004	2008	EXW	114269,98	1130,00	1199,38	1210,03	247,14
Пшениця м'яка 4 клас	ДСТУ 3768-2004	2008	CPT	3108,04	1130,00	1156,17	1200,00	238,20
Пшениця м'яка 4 клас	ДСТУ 3768-2004	2008	FAS	7500,00	1125,39	1125,39	1125,39	232,00
Пшениця м'яка 5 клас	ДСТУ 3768-2004	2008	EXW	7911,71	1017,60	1044,28	1062,11	215,25
Пшениця м'яка 6 клас	ДСТУ 3768-2004	2008	EXW	206,85	830,00	863,20	885,00	178,03
Жито 1 клас	ДСТУ 4522-2006	2008	EXW	4005,97	1122,82	1122,83	1122,91	231,43
Жито 2 клас	ДСТУ 4522-2006	2008	EXW	7648,29	1016,89	1018,75	1018,99	209,92
Жито 3 клас	ДСТУ 4522-2006	2008	EXW	1155,87	943,09	944,73	974,74	194,75
Ячмінь 3 клас	ДСТУ 3769-98	2008	EXW	500,00	900,00	900,00	900,00	185,52
Насіння соняшника 1 клас	ГОСТ 22391-89	2008	EXW	15,00	4200,00	4200,00	4200,00	863,90
Експортні контракти*: СПОТ								
Пшениця м'яка 2 клас	ДСТУ 3768-2004	2008	CPT	3000,00	1391,09	1391,09	1391,09	287,00
Пшениця м'яка 3 клас	ДСТУ 3768-2004	2008	CPT	6000,00	1479,46	1903,90	1988,79	392,42
Пшениця м'яка 3 клас	ДСТУ 3768-2004	2008	DAF	1040,00	1310,12	1310,12	1310,12	270,00
Пшениця м'яка 3 клас	ДСТУ 3768-2004	2008	FOB	61800,00	1115,66	1335,58	1642,71	275,38
Пшениця м'яка 4 клас	ДСТУ 3768-2004	2008	CPT	1150,00	946,02	1076,66	1096,26	221,96
Пшениця м'яка 4 клас	ДСТУ 3768-2004	2008	DAF	2700,00	1261,21	1261,21	1261,21	260,00
Пшениця м'яка 4 клас	ДСТУ 3768-2004	2008	FOB	109050,00	1018,65	1191,02	1261,60	245,47
Пшениця м'яка 5 клас	ДСТУ 3768-2004	2008	CPT	39900,00	874,82	989,93	1018,98	203,92
Пшениця м'яка 5 клас	ДСТУ 3768-2004	2008	FOB	213850,00	766,47	963,88	1018,79	198,61
Пшениця м'яка 5 клас	ДСТУ 3768-2004	2008	DDU	1400,00	1455,33	1455,33	1455,33	300,00
Пшениця м'яка 6 клас	ДСТУ 3768-2004	2008	CPT	157875,00	703,41	898,02	1042,99	185,08
Пшениця м'яка 6 клас	ДСТУ 3768-2004	2008	DAF	12345,00	776,37	894,23	970,22	184,30
Пшениця м'яка 6 клас	ДСТУ 3768-2004	2008	FOB	565573,99	654,82	882,57	1024,27	181,86
Пшениця м'яка некласифікована	ДСТУ 3769-2004	2008	FOB	3000,00	727,76	727,76	727,76	150,00
Ячмінь 3 клас	ДСТУ 3769-98	2008	CPT	104700,00	1067,11	1148,28	1200,55	236,68
Ячмінь 3 клас	ДСТУ 3769-98	2008	FOB	271060,00	897,34	1176,16	1308,69	242,43
Кукурудза 3 клас	ДСТУ 4525-2006	2007	CPT	1300,00	1080,74	1080,74	1080,74	222,75
Кукурудза 3 клас	ДСТУ 4525-2006	2007	DAF	3500,00	1018,86	1259,83	1299,99	259,72
Кукурудза 3 клас	ДСТУ 4525-2006	2008	DAF	1200,00	996,32	1040,94	1264,04	214,17
Кукурудза 3 клас	ДСТУ 4525-2006	2008	FOB	45600,00	970,22	976,60	1018,73	201,32
Рис 3 клас	ГОСТ 6293-90	2008	FCA	60,00	4996,63	4996,63	4996,63	1030,00
Просо 1 клас	ГОСТ 22983-88	2008	DDU	188,00	1938,80	1990,36	2035,74	410,64
Просо 1 клас	ГОСТ 22983-88	2008	CFR	21,50	2037,97	2037,97	2037,97	420,00
Просо 3 клас	ГОСТ 22983-88	2008	FCA	253,00	1046,25	1138,01	1831,72	234,18
Просо 3 клас	ГОСТ 22983-88	2008	CPT	5000,00	970,14	970,16	970,22	199,97
Просо 3 клас	ГОСТ 22983-88	2008	DAF	20,00	1555,08	1555,08	1555,08	320,48
Просо 3 клас	ГОСТ 22983-88	2008	DDU	176,00	1697,68	1713,69	1825,53	353,24
Горох 1 клас	ДСТУ 4523-2006	2008	CFR	100,00	2207,52	2207,52	2207,52	455,03
Горох 3 клас	ДСТУ 4523-2006	2008	CPT	2100,00	1669,19	1833,30	1916,18	378,05
Горох 3 клас	ДСТУ 4523-2006	2008	FOB	4000,00	1737,62	1737,62	1737,62	358,22
Насіння соняшника 1 клас	ГОСТ 22391-89	2008	FCA	84,00	3014,25	3014,25	3014,25	620,00
Насіння соняшника 2 клас	ГОСТ 22391-89	2008	FCA	30,00	2910,66	2910,66	2910,66	600,00
Насіння соняшника 2 клас	ГОСТ 22391-89	2008	DAF	40,00	2425,55	2425,55	2425,55	500,00
Ріпак технічний	ГОСТ 10583-76	2008	CPT	3500,00	2245,37	2250,92	2284,25	463,14
Ріпак технічний	ГОСТ 10583-76	2008	DAF	3293,48	2315,86	2321,71	2332,50	478,53
Ріпак технічний	ГОСТ 10583-76	2008	FOB	36400,00	2375,03	2427,94	2503,42	500,30
Ріпак технічний	ГОСТ 10583-76	2008	DDU	42,00	2328,38	2328,38	2328,38	480,00
Ріпак продовольчий	ГОСТ 10583-76	2008	FCA	80,00	2433,58	2433,58	2433,58	502,08
Ріпак продовольчий	ГОСТ 10583-76	2008	CPT	70400,00	2134,48	2449,84	2784,53	504,90
Ріпак продовольчий	ГОСТ 10583-76	2008	DAF	81103,16	2217,23	2551,05	3172,62	525,64
Ріпак продовольчий	ГОСТ 10583-76	2008	FOB	79700,00	2182,99	2323,96	2381,94	478,42
Ріпак продовольчий	ГОСТ 10583-76	2008	DDU	8137,96	2222,78	2598,04	2677,05	535,50
Насіння льону олійного	ГОСТ 10582-76	2008	FCA	63,00	3102,65	3102,65	3102,65	639,50
Насіння льону олійного	ГОСТ 10582-76	2008	DDU	20,00	4742,00	4742,00	4742,00	977,39
Насіння гірчиці	ГОСТ 9159-71	2008	FCA	145,50	4268,26	5573,99	6198,83	1148,57
Насіння гірчиці	ГОСТ 9159-71	2008	CPT	68,00	6283,99	6283,99	6283,99	1296,47
Насіння гірчиці	ГОСТ 9159-71	2008	DAF	53,00	5350,22	5350,22	5350,22	1100,85
Насіння гірчиці	ГОСТ 9159-71	2008	DDU	734,00	3783,86	5102,56	7092,21	1051,19
Насіння гірчиці	ГОСТ 9159-71	2008	DDP	22,00	5579,11	5579,11	5579,11	1150,00
Насіння льону	ГОСТ 10582-76	2008	FCA	1167,00	2182,99	2384,51	3880,88	491,44
Насіння льону	ГОСТ 10582-76	2008	CPT	20,00	2124,50	2124,50	2124,50	437,13
Насіння льону	ГОСТ 10582-76	2008	DAF	41,00	2474,06	3181,51	3855,28	655,50
Насіння льону	ГОСТ 10582-76	2008	DDU	21,00	4132,44	4132,44	4132,44	850,00
Насіння льону	ГОСТ 10582-76	2008	CFR	500,00	4268,44	4268,44	4268,44	880,00
Насіння гарбуза	ГОСТ 658-95	2007	CPT	24,28	5335,77	5339,75	5346,11	1100,41
Насіння гарбуза	ГОСТ 658-95	2008	CPT	5,50	5335,33	5335,33	5335,33	1100,00
Насіння гарбуза	ГОСТ 658-95	2008	DDU	11,20	5104,79	5104,79	5104,79	1050,00
Насіння коріандру	ГОСТ 17081-97	2008	DDU	10,00	4608,54	4608,54	4608,54	950,00
Насіння коріандру	ГОСТ 17081-97	2008	CFR	20,00	5991,11	5991,11	5991,11	1235,00
Насіння озимої пшениці ел.	ДСТУ 2240-93	2008	DAF	240,00	2037,29	2037,29	2037,29	420,00
Насіння озимої пшениці 1репр.	ДСТУ 2240-93	2008	DAF	360,00	1940,28	1940,28	1940,28	400,00
Шрот соняшниковий	ГОСТ 11246-65	2008	CPT	9000,00	413,11	448,43	519,07	92,33
Шрот соняшниковий	ГОСТ 11246-65	2008	DAF	650,00	713,11	733,60	737,32	151,23
Борошно пшеничне 1 гатунок	ГОСТ 26574-85	2008	CPT	696,00	2037,71	2057,75	2085,80	423,87
Борошно пшеничне 1 гатунок	ГОСТ 26574-85	2008	DAF	612,00	1652,43	1817,75	1891,62	374,44
Борошно пшеничне вищий гатунок	ГОСТ 26574-85	2008	FCA	60,00	2061,72	2207,07	2280,02	454,98
Борошно пшеничне вищий гатунок	ГОСТ 26574-85	2008	CPT	910,00	2183,26	2209,16	2377,33	455,34
Борошно пшеничне вищий гатунок	ГОСТ 26574-85	2008	DAF	408,00	2124,65	2127,92	2134,13	438,67
Крупа горохова колота	ГОСТ 6201-68	2008	CPT	40,00	2304,84	2304,84	2304,84	475,00
Крупа горохова колота	ГОСТ 6201-68	2008	DAF	336,80	2183,26	2362,43	2911,38	486,72
Крупа перлова	ГОСТ 5784-60	2008	DAF	193,00	1503,72	1581,62	1649,58	325,98
Крупа пшенична	ГОСТ 276-60	2008	DAF	10,00	1479,49	1479,49	1479,49	305,00
Крупа пшоно	ГОСТ 572-60	2008	FCA	14,00	3071,13	3071,13	3071,13	633,04
Крупа пшоно	ГОСТ 572-60	2008	DAF	12,00	2717,29	2717,29	2717,29	560,00
Крупа пшоно	ГОСТ 572-60	2008	DDU	22,00	2910,42	2910,42	2910,42	599,88
Крупа ячна	ГОСТ 5784-60	2008	DAF	20,00	1528,00	1528,00	1528,00	315,00
Олія ріпакова	ГОСТ 8988-77	2008	DAF	60,00	5467,42	5467,42	5467,42	1128,00
Олія соєва	ДСТУ 4534-2006	2008	FCA	320,00	5045,14	5052,22	5055,44	1040,00
Олія соєва	ДСТУ 4534-2006	2008	DAF	1070,00	6111,88	6115,14	6161,66	1260,65
Олія соняшникова	ДСТУ 4492-2005	2008	CPT	3000,00	4519,89	4519,89	4519,89	930,00
Олія соняшникова	ДСТУ 4492-2005	2008	DAF	770,00	4812,39	5327,47	5724,30	1097,31
Олія соняшникова	ДСТУ 4492-2005	2008	FOB	12000,00	4676,07	4812,40	4948,73	991,90
Експортні контракти*: Форвард								
Пшениця м'яка 1клас	ДСТУ 3768-2004	31.12.2008	FOB	6000,00	1552,35	1552,35	1552,35	320,00
Пшениця м'яка 2 клас	ДСТУ 3768-2004	30.11.2008	CFR	6000,00	1409,69	1409,69	1409,69	290,00
Пшениця м'яка 2 клас	ДСТУ 3768-2004	31.12.2008	FOB	15000,00	1503,93	1503,93	1503,93	310,00
Пшениця м'яка 3 клас	ДСТУ 3768-2004	31.10.2008	DAF	2200,00	1295,24	1295,24	1295,24	267,00
Пшениця м'яка 3 клас	ДСТУ 3768-2004	31.10.2008	CFR	2000,00	1479,59	1479,59	1479,59	305,00
Пшениця м'яка 3 клас	ДСТУ 3768-2004	30.11.2008	CFR	2000,00	1479,59	1479,59	1479,59	305,00
Пшениця м'яка 3 клас	ДСТУ 3768-2004	01.12.2008	FOB	90000,00	1298,07	1342,35	1357,58	276,61
Пшениця м'яка 3 клас	ДСТУ 3768-2004	31.12.2008	FCA	1350,00	1853,12	1853,12	1853,12	382,00
Пшениця м'яка 3 клас	ДСТУ 3768-2004	31.12.2008	DAF	1000,00	1203,07	1203,07	1203,07	248,00
Пшениця м'яка 3 клас	ДСТУ 3768-2004	31.12.2008	FOB	27000,00	1334,05	1374,53	1406,91	283,33
Пшениця м'яка 3 клас	ДСТУ 3768-2004	31.03.2009	FOB	5000,00	1106,05	1106,05	1106,05	228,00
Пшениця м'яка 4 клас	ДСТУ 3768-2004	01.10.2008	FOB	450,00	1261,29	1261,29	1261,29	260,00
Пшениця м'яка 4 клас	ДСТУ 3768-2004	15.10.2008	FAS	5000,00	1076,03	1076,03	1076,03	222,00
Пшениця м'яка 4 клас	ДСТУ 3768-2004	30.11.2008	FOB	2000,00	1236,93	1236,93	1236,93	254,95
Пшениця м'яка 4 клас	ДСТУ 3768-2004	01.12.2008	FOB	89000,00	1191,12	1234,48	1261,29	254,27
Пшениця м'яка 4 клас	ДСТУ 3768-2004	30.12.2008	FOB	3500,00	1033,28	1033,28	1033,28	213,00
Пшениця м'яка 4 клас	ДСТУ 3768-2004	31.12.2008	DAF	1000,00	1135,16	1135,16	1135,16	234,00
Пшениця м'яка 4 клас	ДСТУ 3768-2004	31.12.2008	FOB	133850,00	1237,03	1267,05	1376,66	261,22
Пшениця м'яка 4 клас	ДСТУ 3768-2004	31.03.2009	FOB	5000,00	1062,39	1062,39	1062,39	219,00
Пшениця м'яка 5 клас	ДСТУ 3768-2004	15.10.2008	FOB	15000,00	1154,37	1154,37	1154,37	238,00
Пшениця м'яка 5 клас	ДСТУ 3768-2004	30.10.2008	CPT	500,00	826,37	826,37	826,37	170,00
Пшениця м'яка 5 клас	ДСТУ 3768-2004	31.10.2008	FOB	25000,00	1023,00	1023,00	1023,00	210,88
Пшениця м'яка 5 клас	ДСТУ 3768-2004	31.12.2008	CPT	500,00	945,89	945,89	945,89	195,00
Пшениця м'яка 5 клас	ДСТУ 3768-2004	31.12.2008	FOB	6000,00	1067,24	1067,24	1067,24	220,00
Ячмінь пивоварний 1 клас	ДСТУ 3769-98	01.10.2008	DAF	10000,00	1812,46	1812,61	1812,70	372,88
Пшениця м'яка 6 клас	ДСТУ 3768-2004	01.10.2008	FOB	8520,00	921,71	921,71	921,71	190,00
Пшениця м'яка 6 клас	ДСТУ 3768-2004	31.10.2008	FOB	300,00	856,11	856,11	856,11	176,50
Пшениця м'яка 6 клас	ДСТУ 3768-2004	30.11.2008	FOB	5000,00	1130,21	1130,21	1130,21	232,95
Пшениця м'яка 6 клас	ДСТУ 3768-2004	01.12.2008	FOB	265000,00	850,80	900,65	960,52	185,57
Пшениця м'яка 6 клас	ДСТУ 3768-2004	30.12.2008	FOB	9000,00	747,07	747,07	747,07	154,00
Пшениця м'яка 6 клас	ДСТУ 3768-2004	31.12.2008	DAF	6000,00	1377,95	1436,05	1494,14	296,03
Пшениця м'яка 6 клас	ДСТУ 3768-2004	31.12.2008	FOB	178000,00	776,11	910,01	974,91	187,59
Пшениця м'яка 6 клас	ДСТУ 3768-2004	31.03.2009	FOB	34706,00	972,20	1012,74	1067,87	208,33
Ячмінь 3 клас	ДСТУ 3769-98	30.10.2008	FOB	10000,00	1020,62	1020,62	1020,62	210,00
Ячмінь 3 клас	ДСТУ 3769-98	31.10.2008	CPT	3000,00	1096,35	1096,35	1096,35	226,00
Ячмінь 3 клас	ДСТУ 3769-98	31.10.2008	FOB	6000,00	1212,78	1212,78	1212,78	250,00
Ячмінь 3 клас	ДСТУ 3769-98	30.11.2008	FOB	126235,00	1018,73	1121,44	1212,78	231,16
Ячмінь 3 клас	ДСТУ 3769-98	30.12.2008	FOB	15000,00	921,71	924,94	931,41	190,67
Ячмінь 3 клас	ДСТУ 3769-98	31.12.2008	FOB	259075,00	248,15	1075,64	1232,03	221,75
Ячмінь 3 клас	ДСТУ 3769-98	01.03.2009	FOB	25000,00	1067,24	1067,24	1067,24	220,00
Ячмінь 3 клас	ДСТУ 3769-98	31.03.2009	FOB	26000,00	1190,95	1190,95	1190,95	245,00
Кукурудза 3 клас	ДСТУ 4525-2006	31.10.2008	FOB	9000,00	1261,60	1261,60	1261,60	260,00
Кукурудза 3 клас	ДСТУ 4525-2006	31.12.2008	FOB	3200,00	1333,94	1333,94	1333,94	275,00
Горох 3 клас	ДСТУ 4523-2006	31.12.2008	FAS	1250,00	1575,19	1575,19	1575,19	324,00
Нут	ГОСТ 8758-76	31.12.2008	FCA	464,00	6049,32	6051,96	6063,88	1247,54
Насіння соняшника 2 клас	ГОСТ 22391-89	31.10.2008	DDU	200,00	4712,98	4712,98	4712,98	972,35
Ріпак технічний	ГОСТ 10583-76	31.10.2008	FOB	1000,00	2285,43	2285,43	2285,43	471,00
Ріпак технічний	ГОСТ 10583-76	31.12.2008	FOB	3855,00	2132,68	2234,00	2431,98	460,90
Ріпак технічний	ГОСТ 10583-76	31.03.2009	FOB	1176,00	2943,52	2943,52	2943,52	605,45
Ріпак продовольчий	ГОСТ 10583-76	15.10.2008	DAF	8000,00	3086,06	3086,06	3086,06	636,00
Ріпак продовольчий	ГОСТ 10583-76	20.10.2008	DAF	540,00	2571,08	2571,08	2571,08	530,00
Ріпак продовольчий	ГОСТ 10583-76	31.10.2008	DAF	2900,00	2231,51	2482,31	2595,18	511,72
Ріпак продовольчий	ГОСТ 10583-76	31.10.2008	FOB	78200,00	2468,77	2469,21	2469,74	507,89
Ріпак продовольчий	ГОСТ 10583-76	30.11.2008	DAF	5000,00	2605,01	2605,01	2605,01	536,55
Ріпак продовольчий	ГОСТ 10583-76	31.12.2008	FCA	2000,00	3031,94	3032,09	3032,69	625,00
Ріпак продовольчий	ГОСТ 10583-76	31.12.2008	FOB	70048,00	2624,89	2644,97	2680,39	545,69
Ріпак продовольчий	ГОСТ 10583-76	31.03.2009	FOB	98098,00	2546,56	2684,02	2727,07	552,07
Ріпак продовольчий	ГОСТ 10583-76	30.06.2009	DAF	2200,00	2692,69	2692,69	2692,69	555,03
Насіння гірчиці	ГОСТ 9159-71	31.10.2008	DDU	42,00	5865,17	6242,63	6585,78	1285,59
Насіння гірчиці	ГОСТ 9159-71	31.03.2009	FCA	340,00	3935,60	4178,89	4609,96	861,66
Насіння гірчиці	ГОСТ 9159-71	31.05.2009	FCA	40,00	3752,65	3752,65	3752,65	773,47
Крупа горохова колота	ГОСТ 6201-68	31.12.2008	FOB	64,50	2916,66	2916,66	2916,66	600,00
Олія ріпакова	ГОСТ 8988-77	30.11.2008	FCA	500,00	4609,69	4609,69	4609,69	950,00

* Експортний контракт – ПДВ обчислюється за нульовою ставкою.

За даними Союзу аграрних бірж України

Загальний звіт про результати торгів

сільськогосподарською продукцією, продуктами її переробки, продовольством на Акредитованих товарних біржах України з 01 по 30 вересня 2008 року

Назва товару	Державний стандарт	Рік виробництва / дата поставки	Базис поставки	Обсяг, тонн	Середньозважена ціна за одну тонну			
					включає ПДВ		без ПДВ	
					грн.	USD	грн.	USD
СПОТ								
Вінницька товарна універсальна біржа								
*Пшениця м'яка 6 клас	ДСТУ 3768-2004	2008	DAF	1500,00	897,45	185,01		
*Ячмінь 3 клас	ДСТУ 3769-98	2008	CPT	1000,00	1067,11	220,00		
*Просо 1 клас	ГОСТ 22983-88	2008	DDU	88,00	1938,80	400,00		
*Просо 3 клас	ГОСТ 22983-88	2008	DDU	154,00	1697,72	349,96		
*Крупа пшоно	ГОСТ 572-60	2008	DDU	22,00	2910,42	599,88		
*Борошно пшеничне 1 гатунок	ГОСТ 26574-85	2008	CPT	696,00	2057,75	423,87		
*Борошно пшеничне 1 гатунок	ГОСТ 26574-85	2008	DAF	612,00	1817,75	374,44		
*Борошно пшеничне вищий гатунок	ГОСТ 26574-85	2008	FCA	60,00	2207,07	454,98		
*Борошно пшеничне вищий гатунок	ГОСТ 26574-85	2008	CPT	910,00	2209,16	455,34		
*Борошно пшеничне вищий гатунок	ГОСТ 26574-85	2008	DAF	136,00	2134,13	440,00		
*Ріпак продовольчий	ГОСТ 10583-76	2008	FCA	80,00	2433,58	502,08		
*Ріпак продовольчий	ГОСТ 10583-76	2008	DAF	4430,05	2318,54	477,96		
*Насіння гірчиці	ГОСТ 9159-71	2008	DDU	393,00	4829,40	995,36		
*Насіння гірчиці	ГОСТ 9159-71	2008	DDP	22,00	5579,11	1150,00		
Донецька товарна біржа								
*Пшениця м'яка 3 клас	ДСТУ 3768-2004	2008	FOB	6500,00	1642,71	338,35		
*Пшениця м'яка 5 клас	ДСТУ 3768-2004	2008	FOB	7000,00	881,39	181,43		
*Пшениця м'яка 6 клас	ДСТУ 3768-2004	2008	FOB	4700,00	879,91	181,34		
*Ячмінь 3 клас	ДСТУ 3769-98	2008	FOB	8000,00	1115,70	230,00		
Житомирська товарна агропромислова біржа								
Пшениця м'яка 3 клас	ДСТУ 3768-2004	2008	EXW	387,26	1312,02	270,37	1093,35	225,31
Пшениця м'яка 4 клас	ДСТУ 3768-2004	2008	EXW	2192,24	1196,76	246,72	997,30	205,60
Жито 1 клас	ДСТУ 4522-2006	2008	EXW	3643,74	1122,83	231,46	935,69	192,89
Жито 2 клас	ДСТУ 4522-2006	2008	EXW	3297,84	1018,54	210,01	848,78	175,01
Жито 3 клас	ДСТУ 4522-2006	2008	EXW	732,39	945,58	194,92	787,98	162,43
Ячмінь 3 клас	ДСТУ 3769-98	2008	EXW	500,00	900,00	185,52	750,00	154,60
*Насіння гірчиці	ГОСТ 9159-71	2008	FCA	17,50	5861,36	1208,18		
Запорізька товарна біржа «Гілея»								
Пшениця м'яка 3 клас	ДСТУ 3768-2004	2008	EXW	16155,83	1300,78	268,16	1083,98	223,47
Пшениця м'яка 4 клас	ДСТУ 3768-2004	2008	EXW	25849,40	1196,99	246,76	997,49	205,63
Пшениця м'яка 4 клас	ДСТУ 3768-2004	2008	CPT	535,00	1180,00	243,26	983,33	202,72
Пшениця м'яка 5 клас	ДСТУ 3768-2004	2008	EXW	3699,69	1036,69	213,79	863,91	178,16
Пшениця м'яка 6 клас	ДСТУ 3768-2004	2008	EXW	124,85	885,00	182,59	737,50	152,16
*Просо 1 клас	ГОСТ 22983-88	2008	DDU	100,00	2035,74	420,00		
*Насіння соняшнику 2 клас	ГОСТ 22391-89	2008	FCA	30,00	2910,66	600,00		
*Насіння льону	ГОСТ 10582-76	2008	CPT	20,00	2124,50	437,13		
Західно-Українська регіональна агропромислова біржа (м.Львів)								
*Ріпак продовольчий	ГОСТ 10583-76	2008	CPT	3000,00	2692,19	555,00		
Кримська аграрна біржа								
Пшениця м'яка 3 клас	ДСТУ 3768-2004	2008	EXW	150,00	1280,00	263,31	1066,67	219,43
Пшениця м'яка 3 клас	ДСТУ 3768-2004	2008	CPT	214,14	1286,14	264,87	1071,78	220,72
Пшениця м'яка 4 клас	ДСТУ 3768-2004	2008	EXW	150,00	1200,00	246,86	1000,00	205,71
Пшениця м'яка 4 клас	ДСТУ 3768-2004	2008	CPT	981,37	1185,62	243,94	988,01	203,28
*Крупа горохова колота	ГОСТ 6201-68	2008	DAF	67,80	2911,38	600,00		
*Насіння льону	ГОСТ 10582-76	2008	FCA	42,00	3677,56	757,90		
Луганська агропромислова товарна біржа								
*Пшениця м'яка 3 клас	ДСТУ 3768-2004	2008	DAF	1040,00	1310,12	270,00		
*Ячмінь 3 клас	ДСТУ 3769-98	2008	FOB	3000,00	949,89	195,83		
Подільська спеціалізована аграрна біржа (м.Хмельницький)								
*Ріпак продовольчий	ГОСТ 10583-76	2008	FOB	500,00	2332,85	480,00		
*Насіння гірчиці	ГОСТ 9159-71	2008	DAF	53,00	5350,22	1100,85		
*Насіння гірчиці	ГОСТ 9159-71	2008	DDU	40,00	5350,22	1100,85		
Придніпровська товарна біржа								
*Пшениця м'яка 5 клас	ДСТУ 3768-2004	2008	CPT	12000,00	1002,64	206,30		
*Пшениця м'яка 6 клас	ДСТУ 3768-2004	2008	CPT	21000,00	995,35	204,80		
*Пшениця м'яка 6 клас	ДСТУ 3768-2004	2008	FOB	6200,00	722,44	149,00		
*Ячмінь 3 клас	ДСТУ 3769-98	2008	CPT	51000,00	1200,55	247,50		
Тернопільська агропромислова біржа								
Пшениця м'яка 4 клас	ДСТУ 3768-2004	2008	CPT	1591,67	1130,00	232,96	941,67	194,13
*Ріпак технічний	ГОСТ 10583-76	2008	DDU	42,00	2328,38	480,00		

Продовження на стор.12

Результати торгів та біржові ціни в Україні у вересні 2008 року (продовження)

Початок на стор.11

Назва товару	Державний стандарт	Рік виробництва / дата поставки	Базис поставки	Обсяг, тонн	Середньозважена ціна за одну тонну			
					включає ПДВ		без ПДВ	
					грн.	USD	грн.	USD
*Ріпак продовольчий	ГОСТ 10583-76	2008	DAF	2641,00	2586,42	532,93		
*Ріпак продовольчий	ГОСТ 10583-76	2008	DDU	1137,96	2570,23	529,85		
*Насіння озимої пшениці ел.	ДСТУ 2240-93	2008	DAF	240,00	2037,29	420,00		
*Насіння озимої пшениці 1репр.	ДСТУ 2240-93	2008	DAF	360,00	1940,28	400,00		
Товарна біржа «Аграрна біржа» (м.Херсон)								
Пшениця м'яка 3 клас	ДСТУ 3768-2004	2008	EXW	3958,08	1309,55	269,81	1091,29	224,84
Пшениця м'яка 4 клас	ДСТУ 3768-2004	2008	EXW	24705,70	1199,30	247,07	999,42	205,89
Пшениця м'яка 5 клас	ДСТУ 3768-2004	2008	EXW	1712,02	1051,47	216,75	876,22	180,62
*Пшениця м'яка 5 клас	ДСТУ 3768-2004	2008	CPT	2500,00	999,24	206,00		
*Пшениця м'яка 6 клас	ДСТУ 3768-2004	2008	CPT	3915,00	873,60	180,03		
*Пшениця м'яка 6 клас	ДСТУ 3768-2004	2008	FOB	6673,99	1015,78	209,40		
*Ячмінь 3 клас	ДСТУ 3769-98	2008	FOB	3000,00	1063,86	219,32		
*Горох 3 клас	ДСТУ 4523-2006	2008	CPT	500,00	1916,18	395,00		
*Горох 3 клас	ДСТУ 4523-2006	2008	FOB	4000,00	1737,62	358,22		
*Насіння гарбуза	ГОСТ 658-95	2007	CPT	24,28	5339,75	1100,41		
*Насіння гарбуза	ГОСТ 658-95	2008	CPT	5,50	5335,33	1100,00		
*Насіння гарбуза	ГОСТ 658-95	2008	DDU	11,20	5104,79	1050,00		
*Ріпак продовольчий	ГОСТ 10583-76	2008	CPT	800,00	2522,16	520,00		
*Насіння гірчиці	ГОСТ 9159-71	2008	FCA	22,00	4268,26	880,00		
*Насіння гірчиці	ГОСТ 9159-71	2008	DDU	45,00	7092,21	1462,10		
*Насіння коріандру	ГОСТ 17081-97	2008	CFR	20,00	5991,11	1235,00		
*Насіння льону	ГОСТ 10582-76	2008	FCA	1000,00	2182,99	450,00		
*Насіння льону	ГОСТ 10582-76	2008	DAF	20,00	2474,06	510,00		
*Насіння льону	ГОСТ 10582-76	2008	CFR	500,00	4268,44	880,00		
Товарна біржа «Катеринославська» (м.Дніпропетровськ)								
Пшениця м'яка 3 клас	ДСТУ 3768-2004	2008	EXW	6636,69	1312,23	270,35	1093,53	225,29
Пшениця м'яка 4 клас	ДСТУ 3768-2004	2008	EXW	28015,90	1199,61	247,11	999,67	205,93
Пшениця м'яка 4 клас	ДСТУ 3768-2004	2008	FAS	7500,00	1125,39	232,00	937,82	193,33
*Пшениця м'яка 3 клас	ДСТУ 3768-2004	2008	CPT	6000,00	1903,90	392,42		
*Пшениця м'яка 5 клас	ДСТУ 3768-2004	2008	FOB	21100,00	940,39	193,83		
*Пшениця м'яка 6 клас	ДСТУ 3768-2004	2008	CPT	1000,00	873,09	180,00		
*Пшениця м'яка некласифікована	ДСТУ 3769-2004	2008	FOB	3000,00	727,76	150,00		
*Ячмінь 3 клас	ДСТУ 3769-98	2008	FOB	20000,00	1143,91	235,62		
Товарна біржа «Київська агропромислова біржа»								
Пшениця м'яка 3 клас	ДСТУ 3768-2004	2008	EXW	5535,64	1314,16	270,89	1095,13	225,74
Пшениця м'яка 4 клас	ДСТУ 3768-2004	2008	EXW	25924,92	1202,49	247,87	1002,08	206,56
Жито 1 клас	ДСТУ 4522-2006	2008	EXW	97,43	1122,83	231,46	935,69	192,88
Жито 2 клас	ДСТУ 4522-2006	2008	EXW	2677,45	1018,90	210,03	849,09	175,03
Жито 3 клас	ДСТУ 4522-2006	2008	EXW	335,80	943,29	194,42	786,07	162,02
*Пшениця м'яка 4 клас	ДСТУ 3768-2004	2008	CPT	1000,00	1096,26	226,00		
*Пшениця м'яка 5 клас	ДСТУ 3768-2004	2008	FOB	36000,00	996,82	205,50		
*Пшениця м'яка 6 клас	ДСТУ 3768-2004	2008	CPT	18260,00	898,97	185,28		
*Пшениця м'яка 6 клас	ДСТУ 3768-2004	2008	DAF	6500,00	915,70	188,69		
*Пшениця м'яка 6 клас	ДСТУ 3768-2004	2008	FOB	120000,00	999,49	205,82		
*Ячмінь 3 клас	ДСТУ 3769-98	2008	CPT	24700,00	1131,44	233,08		
*Ячмінь 3 клас	ДСТУ 3769-98	2008	FOB	153780,00	1240,82	255,75		
*Кукурудза 3 клас	ДСТУ 4525-2006	2007	DAF	3000,00	1299,99	268,00		
*Кукурудза 3 клас	ДСТУ 4525-2006	2008	DAF	1000,00	996,32	205,00		
*Ріпак технічний	ГОСТ 10583-76	2008	CPT	3500,00	2250,92	463,14		
*Ріпак технічний	ГОСТ 10583-76	2008	DAF	3293,48	2321,71	478,53		
*Ріпак продовольчий	ГОСТ 10583-76	2008	CPT	12000,00	2409,09	495,83		
*Ріпак продовольчий	ГОСТ 10583-76	2008	DAF	65272,11	2510,06	517,15		
Товарна біржа «Львівська Універсальна» (м.Львів)								
*Ріпак продовольчий	ГОСТ 10583-76	2008	DDU	7000,00	2602,56	536,42		
Товарна біржа «Українська ф`ючерсна біржа» (м.Київ)								
*Пшениця м'яка 4 клас	ДСТУ 3768-2004	2008	CPT	150,00	946,02	195,00		
*Пшениця м'яка 4 клас	ДСТУ 3768-2004	2008	FOB	30000,00	1018,65	210,00		
*Пшениця м'яка 5 клас	ДСТУ 3768-2004	2008	CPT	9600,00	923,78	190,41		
*Пшениця м'яка 5 клас	ДСТУ 3768-2004	2008	FOB	6000,00	1002,15	206,56		
*Пшениця м'яка 6 клас	ДСТУ 3768-2004	2008	CPT	43700,00	863,77	178,12		
*Пшениця м'яка 6 клас	ДСТУ 3768-2004	2008	FOB	6000,00	858,57	176,96		
*Ячмінь 3 клас	ДСТУ 3769-98	2008	CPT	25000,00	1067,18	220,00		
*Ячмінь 3 клас	ДСТУ 3769-98	2008	FOB	11000,00	1126,93	232,38		
*Просо 3 клас	ГОСТ 22983-88	2008	CPT	5000,00	970,16	199,97		
*Кукурудза 3 клас	ДСТУ 4525-2006	2007	CPT	1300,00	1080,74	222,75		
*Горох 1 клас	ДСТУ 4523-2006	2008	CFR	100,00	2207,52	455,03		
*Ріпак продовольчий	ГОСТ 10583-76	2008	CPT	37500,00	2386,29	491,92		
*Ріпак продовольчий	ГОСТ 10583-76	2008	DAF	570,00	2217,23	457,03		
*Насіння гірчиці	ГОСТ 9159-71	2008	FCA	40,00	5716,54	1176,00		
Товарна біржа АПК центральних областей України (м.Черкаси)								
Пшениця м'яка 3 клас	ДСТУ 3768-2004	2008	EXW	4733,28	1307,59	269,11	1089,66	224,26
Пшениця м'яка 4 клас	ДСТУ 3768-2004	2008	EXW	7431,83	1197,08	246,41	997,57	205,34
Пшениця м'яка 5 клас	ДСТУ 3768-2004	2008	EXW	2500,00	1050,58	216,39	875,48	180,32
Пшениця м'яка 6 клас	ДСТУ 3768-2004	2008	EXW	82,00	830,00	171,10	691,67	142,59
Жито 1 клас	ДСТУ 4522-2006	2008	EXW	264,80	1122,83	230,95	935,69	192,46
Жито 2 клас	ДСТУ 4522-2006	2008	EXW	1673,00	1018,90	209,58	849,08	174,65
Жито 3 клас	ДСТУ 4522-2006	2008	EXW	87,68	943,09	194,57	785,91	162,14
*Просо 3 клас	ГОСТ 22983-88	2008	FCA	231,00	1071,95	220,52		
*Просо 3 клас	ГОСТ 22983-88	2008	DAF	20,00	1555,08	320,48		
*Просо 3 клас	ГОСТ 22983-88	2008	DDU	22,00	1825,53	376,22		
*Кукурудза 3 клас	ДСТУ 4525-2006	2008	DAF	200,00	1264,04	260,00		
*Насіння соняшника 1 клас	ГОСТ 22391-89	2008	FCA	84,00	3014,25	620,00		
*Крупа перлова	ГОСТ 5784-60	2008	DAF	35,00	1528,00	315,00		
*Крупа пшенична	ГОСТ 276-60	2008	DAF	10,00	1479,49	305,00		
*Крупа ячна	ГОСТ 5784-60	2008	DAF	20,00	1528,00	315,00		
*Насіння гірчиці	ГОСТ 9159-71	2008	DDU	170,00	5023,20	1034,13		
*Насіння коріандру	ГОСТ 17081-97	2008	DDU	10,00	4608,54	950,00		
*Насіння льону	ГОСТ 10582-76	2008	FCA	105,00	3769,29	776,02		
*Насіння льону	ГОСТ 10582-76	2008	DAF	21,00	3855,28	794,07		
Українська універсальна біржа «Капітал» (м.Київ)								
*Пшениця м'яка 2 клас	ДСТУ 3768-2004	2008	CPT	3000,00	1391,09	287,00		
*Пшениця м'яка 5 клас	ДСТУ 3768-2004	2008	FOB	55000,00	946,20	195,00		
*Пшениця м'яка 5 клас	ДСТУ 3768-2004	2008	DDU	1400,00	1455,33	300,00		
*Пшениця м'яка 6 клас	ДСТУ 3768-2004	2008	CPT	500,00	921,71	190,00		
*Пшениця м'яка 6 клас	ДСТУ 3768-2004	2008	FOB	164000,00	912,81	188,16		
*Ячмінь 3 клас	ДСТУ 3769-98	2008	FOB	36000,00	1067,24	220,00		
*Рис 3 клас	ГОСТ 6293-90	2008	FCA	60,00	4996,63	1030,00		
*Кукурудза 3 клас	ДСТУ 4525-2006	2008	FOB	9000,00	1002,56	206,67		
*Горох 3 клас	ДСТУ 4523-2006	2008	CPT	1000,00	1890,33	390,00		
*Шрот соняшниковий	ГОСТ 11246-65	2008	CPT	9000,00	448,43	92,33		
*Шрот соняшниковий	ГОСТ 11246-65	2008	DAF	100,00	713,11	147,01		
*Олія ріпакова	ГОСТ 8988-77	2008	DAF	60,00	5467,42	1128,00		
*Олія соєва	ДСТУ 4534-2006	2008	FCA	320,00	5052,22	1040,00		
*Олія соєва	ДСТУ 4534-2006	2008	DAF	1070,00	6115,14	1260,65		
*Олія соняшникова	ДСТУ 4492-2005	2008	CPT	3000,00	4519,89	930,00		
*Олія соняшникова	ДСТУ 4492-2005	2008	DAF	770,00	5327,47	1097,31		
*Олія соняшникова	ДСТУ 4492-2005	2008	FOB	12000,00	4812,40	991,90		
*Ріпак технічний	ГОСТ 10583-76	2008	FOB	15000,00	2503,42	515,00		
*Ріпак продовольчий	ГОСТ 10583-76	2008	CPT	800,00	2740,87	565,00		
*Насіння гірчиці	ГОСТ 9159-71	2008	CPT	68,00	6283,99	1296,47		
Українська універсальна біржа (м.Полтава)								
Насіння соняшника 1 клас	ГОСТ 22391-89	2008	EXW	15,00	4200,00	863,90	3500,00	719,91
*Пшениця м'яка 6 клас	ДСТУ 3768-2004	2008	CPT	4500,00	1016,04	209,44		
*Пшениця м'яка 6 клас	ДСТУ 3768-2004	2008	DAF	1345,00	848,36	174,87		
*Ячмінь 3 клас	ДСТУ 3769-98	2008	CPT	3000,00	1101,20	227,00		
*Ячмінь 3 клас	ДСТУ 3769-98	2008	FOB	800,00	1182,75	243,75		
*Просо 1 клас	ГОСТ 22983-88	2008	CFR	21,50	2037,97	420,00		
*Горох 3 клас	ДСТУ 4523-2006	2008	CPT	600,00	1669,19	344,00		
*Ріпак продовольчий	ГОСТ 10583-76	2008	CPT	3000,00	2784,53	574,00		
*Ріпак продовольчий	ГОСТ 10583-76	2008	DAF	8000,00	3030,12	624,62		
*Ріпак продовольчий	ГОСТ 10583-76	2008	FOB	4200,00	2182,99	450,00		
*Насіння гірчиці	ГОСТ 9159-71	2008	DDU	44,00	4706,62	970,11		
*Насіння льону	ГОСТ 10582-76	2008	DDU	21,00	4132,44	850,00		
Харківська товарна біржа								
*Пшениця м'яка 4 клас	ДСТУ 3768-2004	2008	DAF	2700,00	1261,21	260,00		
*Пшениця м'яка 5 клас	ДСТУ 3768-2004	2008	CPT	15800,00	1018,98	210,00		
*Пшениця м'яка 6 клас	ДСТУ 3768-2004	2008	CPT	65000,00	882,85	182,00		
*Пшениця м'яка 6 клас	ДСТУ 3768-2004	2008	DAF	3000,00	866,67	178,65		
*Пшениця м'яка 6 клас	ДСТУ 3768-2004	2008	FOB	5000,00	921,65	190,00		
*Ячмінь 3 клас	ДСТУ 3769-98	2008	FOB	480,00	1164,19	240,00		
*Кукурудза 3 клас	ДСТУ 4525-2006	2007	DAF	500,00	1018,86	210,01		
*Шрот соняшниковий	ГОСТ 11246-65	2008	DAF	550,00	737,32	152,00		
*Крупа горохова колота	ГОСТ 6201-68	2008	CPT	40,00	2304,84	475,00		
*Крупа горохова колота	ГОСТ 6201-68	2008	DAF	201,50	2203,75	454,21		
*Крупа перлова	ГОСТ 5784-60	2008	DAF	158,00	1593,50	328,41		
*Крупа пшоно	ГОСТ 572-60	2008	FCA	14,00	3071,13	633,04		
*Крупа пшоно	ГОСТ 572-60	2008	DAF	12,00	2717,29	560,00		
*Борошно пшеничне вищий гатунок	ГОСТ 26574-85	2008	DAF	272,00	2124,81	438,01		
*Ріпак продовольчий	ГОСТ 10583-76	2008	CPT	2500,00	2250,85	464,00		
Хмельницька обласна товарна біржа								
*Крупа горохова колота	ГОСТ 6201-68	2008	DAF	67,50	2284,72	470,00		
*Ріпак продовольчий	ГОСТ 10583-76	2008	CPT	2900,00	2619,43	540,00		
Чернігівська обласна товарна агропромислова біржа								
*Пшениця м'яка 4 клас	ДСТУ 3768-2004	2008	FOB	2800,00	1115,72	230,01		
*Пшениця м'яка 5 клас	ДСТУ 3768-2004	2008	FOB	2750,00	921,60	190,00		
*Просо 3 клас	ГОСТ 22983-88	2008	FCA	22,00	1831,72	377,54		
*Ріпак продовольчий	ГОСТ 10583-76	2008	CPT	7900,00	2558,18	527,48		
*Ріпак продовольчий	ГОСТ 10583-76	2008	DAF	190,00	2391,66	492,00		
*Насіння льону олійного	ГОСТ 10582-76	2008	FCA	63,00	3102,65	639,50		
*Насіння льону олійного	ГОСТ 10582-76	2008	DDU	20,00	4742,00	977,39		
*Насіння гірчиці	ГОСТ 9159-71	2008	FCA	66,00	5846,65	1205,66		
*Насіння гірчиці	ГОСТ 9159-71	2008	DDU	42,00	6026,94	1240,08		
Чорноморська товарна біржа АПК (м.Миколаїв)								
*Пшениця м'яка 3 клас	ДСТУ 3768-2004	2008	FOB	55300,00	1299,48	267,97		
*Пшениця м'яка 4 клас	ДСТУ 3768-2004	2008	FOB	76250,00	1261,60	260,00		
*Пшениця м'яка 5 клас	ДСТУ 3768-2004	2008	FOB	86000,00	972,56	200,32		
*Пшениця м'яка 6 клас	ДСТУ 3768-2004	2008	FOB	253000,00	807,76	166,46		
*Ячмінь 3 клас	ДСТУ 3769-98	2008	FOB	35000,00	1080,87	222,86		
*Кукурудза 3 клас	ДСТУ 4525-2006	2008	FOB	36600,00	970,22	200,00		
*Насіння соняшнику 2 клас	ГОСТ 22391-89	2008	DAF	40,00	2425,55	500,00		
*Ріпак технічний	ГОСТ 10583-76	2008	FOB	21400,00	2375,03	490,00		
*Ріпак продовольчий	ГОСТ 10583-76	2008	FOB	75000,00	2331,79	480,00		
*Насіння льону	ГОСТ 10582-76	2008	FCA	20,00	2474,67	510,00		
Форвард								
Донецька товарна біржа								
*Пшениця м'яка 4 клас	ДСТУ 3768-2004	30.12.2008	FOB	3500,00	1033,28	213,00		
*Пшениця м'яка 6 клас	ДСТУ 3768-2004	31.12.2008	FOB	16000,00	776,11	159,98		
*Пшениця м'яка 6 клас	ДСТУ 3768-2004	30.12.2008	FOB	9000,00	747,07	154,00		
*Пшениця м'яка 6 клас	ДСТУ 3768-2004	31.10.2008	FOB	300,00	856,11	176,50		
*Ячмінь 3 клас	ДСТУ 3769-98	31.12.2008	FOB	13000,00	988,81	203,81		
*Ячмінь 3 клас	ДСТУ 3769-98	30.12.2008	FOB	15000,00	924,94	190,67		
*Ячмінь 3 клас	ДСТУ 3769-98	30.10.2008	FOB	10000,00	1020,62	210,00		
Житомирська товарна агропромислова біржа								
*Крупа горохова колота	ГОСТ 6201-68	31.12.2008	FOB	64,50	2916,66	600,00		
Товарна біржа «Катеринославська» (м.Дніпропетровськ)								
*Пшениця м'яка 3 клас	ДСТУ 3768-2004	31.12.2008	DAF	1000,00	1203,07	248,00		
*Пшениця м'яка 4 клас	ДСТУ 3768-2004	31.12.2008	DAF	1000,00	1135,16	234,00		
*Пшениця м'яка 4 клас	ДСТУ 3768-2004	15.10.2008	FAS	5000,00	1076,03	222,00		
*Пшениця м'яка 5 клас	ДСТУ 3768-2004	15.10.2008	FOB	15000,00	1154,37	238,00		
*Ріпак продовольчий	ГОСТ 10583-76	30.11.2008	DAF	5000,00	2605,01	536,55		
Товарна біржа «Українська ф`ючерсна біржа» (м.Київ)								
*Пшениця м'яка 1клас	ДСТУ 3768-2004	31.12.2008	FOB	6000,00	1552,35	320,00		
*Пшениця м'яка 2 клас	ДСТУ 3768-2004	31.12.2008	FOB	15000,00	1503,93	310,00		
*Пшениця м'яка 2 клас	ДСТУ 3768-2004	30.11.2008	CFR	6000,00	1409,69	290,00		
*Пшениця м'яка 3 клас	ДСТУ 3768-2004	31.12.2008	FOB	27000,00	1374,53	283,33		
*Пшениця м'яка 3 клас	ДСТУ 3768-2004	31.10.2008	CFR	2000,00	1479,59	305,00		
*Пшениця м'яка 3 клас	ДСТУ 3768-2004	30.11.2008	CFR	2000,00	1479,59	305,00		
*Пшениця м'яка 4 клас	ДСТУ 3768-2004	31.12.2008	FOB	27850,00	1294,94	266,92		
*Пшениця м'яка 4 клас	ДСТУ 3768-2004	30.11.2008	FOB	2000,00	1236,93	254,95		
*Пшениця м'яка 4 клас	ДСТУ 3768-2004	31.12.2008	FOB	6000,00	1237,03	255,00		
*Пшениця м'яка 5 клас	ДСТУ 3768-2004	31.12.2008	FOB	6000,00	1067,24	220,00		
*Пшениця м'яка 6 клас	ДСТУ 3768-2004	31.12.2008	DAF	6000,00	1436,05	296,03		
*Пшениця м'яка 6 клас	ДСТУ 3768-2004	31.12.2008	FOB	82000,00	970,22	200,01		
*Пшениця м'яка 6 клас	ДСТУ 3768-2004	30.11.2008	FOB	5000,00	1130,21	232,95		
*Пшениця м'яка 6 клас	ДСТУ 3768-2004	31.03.2009	FOB	34706,00	1012,74	208,33		
*Ячмінь 3 клас	ДСТУ 3769-98	31.12.2008	FOB	140425,00	1087,34	224,15		
*Ячмінь 3 клас	ДСТУ 3769-98	01.03.2009	FOB	25000,00	1067,24	220,00		
*Ячмінь 3 клас	ДСТУ 3769-98	31.12.2008	FOB	200,00	1232,03	254,00		
*Ячмінь 3 клас	ДСТУ 3769-98	31.03.2009	FOB	26000,00	1190,95	245,00		
*Кукурудза 3 клас	ДСТУ 4525-2006	31.12.2008	FOB	3200,00	1333,94	275,00		
*Ріпак технічний	ГОСТ 10583-76	31.12.2008	FOB	3855,00	2234,00	460,90		
*Ріпак технічний	ГОСТ 10583-76	31.03.2009	FOB	1176,00	2943,52	605,45		
*Ріпак продовольчий	ГОСТ 10583-76	31.10.2008	DAF	2000,00	2595,18	535,00		
*Ріпак продовольчий	ГОСТ 10583-76	30.06.2009	DAF	2200,00	2692,69	555,03		
*Ріпак продовольчий	ГОСТ 10583-76	31.10.2008	DAF	900,00	2231,51	460,00		
*Ріпак продовольчий	ГОСТ 10583-76	31.12.2008	FOB	70048,00	2644,97	545,69		
*Ріпак продовольчий	ГОСТ 10583-76	31.03.2009	FOB	98098,00	2684,02	552,07		
*Насіння гірчиці	ГОСТ 9159-71	31.03.2009	FCA	340,00	4178,89	861,66		
*Насіння гірчиці	ГОСТ 9159-71	31.05.2009	FCA	40,00	3752,65	773,47		
Українська універсальна біржа «Капітал» (м.Київ)								
*Пшениця м'яка 4 клас	ДСТУ 3768-2004	31.12.2008	FOB	100000,00	1261,08	260,00		
*Пшениця м'яка 6 клас	ДСТУ 3768-2004	31.12.2008	FOB	30000,00	974,91	201,00		
*Ячмінь 3 клас	ДСТУ 3769-98	31.12.2008	FOB	65000,00	1093,74	225,50		
Українська універсальна біржа (м.Полтава)								
*Пшениця м'яка 3 клас	ДСТУ 3768-2004	31.12.2008	FCA	1350,00	1853,12	382,00		
*Пшениця м'яка 3 клас	ДСТУ 3768-2004	31.10.2008	DAF	2200,00	1295,24	267,00		
*Пшениця м'яка 3 клас	ДСТУ 3768-2004	31.03.2009	FOB	5000,00	1106,05	228,00		
*Пшениця м'яка 3 клас	ДСТУ 3768-2004	01.12.2008	FOB	90000,00	1342,35	276,61		
*Пшениця м'яка 4 клас	ДСТУ 3768-2004	01.10.2008	FOB	450,00	1261,29	260,00		
*Пшениця м'яка 4 клас	ДСТУ 3768-2004	31.03.2009	FOB	5000,00	1062,39	219,00		
*Пшениця м'яка 4 клас	ДСТУ 3768-2004	01.12.2008	FOB	89000,00	1234,48	254,27		
*Пшениця м'яка 5 клас	ДСТУ 3768-2004	31.10.2008	FOB	25000,00	1023,00	210,88		
*Пшениця м'яка 6 клас	ДСТУ 3768-2004	01.10.2008	FOB	6170,00	921,71	190,00		
*Пшениця м'яка 6 клас	ДСТУ 3768-2004	01.12.2008	FOB	100000,00	960,52	198,00		
*Пшениця м'яка 6 клас	ДСТУ 3768-2004	01.10.2008	FOB	2350,00	921,71	190,00		
*Пшениця м'яка 6 клас	ДСТУ 3768-2004	31.12.2008	FOB	50000,00	815,19	168,00		
*Пшениця м'яка 6 клас	ДСТУ 3768-2004	01.12.2008	FOB	165000,00	864,37	178,03		
*Ячмінь 3 клас	ДСТУ 3769-98	31.10.2008	CPT	3000,00	1096,35	226,00		
*Ячмінь 3 клас	ДСТУ 3769-98	31.12.2008	FOB	17500,00	1018,73	210,00		
*Ячмінь 3 клас	ДСТУ 3769-98	30.11.2008	FOB	18950,00	1185,71	244,42		
*Ячмінь 3 клас	ДСТУ 3769-98	31.12.2008	FOB	17500,00	1018,73	210,00		
*Ячмінь 3 клас	ДСТУ 3769-98	30.11.2008	FOB	37800,00	1150,88	237,24		
*Ячмінь 3 клас	ДСТУ 3769-98	31.10.2008	FOB	6000,00	1212,78	250,00		
*Ячмінь 3 клас	ДСТУ 3769-98	30.11.2008	FOB	21300,00	1174,33	242,02		
*Ячмінь 3 клас	ДСТУ 3769-98	31.12.2008	FOB	5450,00	1125,46	232,00		
*Ячмінь 3 клас	ДСТУ 3769-98	30.11.2008	FOB	48185,00	1049,70	216,38		
*Кукурудза 3 клас	ДСТУ 4525-2006	31.10.2008	FOB	9000,00	1261,60	260,00		
*Горох 3 клас	ДСТУ 4523-2006	31.12.2008	FAS	1250,00	1575,19	324,00		
*Олія ріпакова	ГОСТ 8988-77	30.11.2008	FCA	500,00	4609,69	950,00		
*Ріпак технічний	ГОСТ 10583-76	31.10.2008	FOB	1000,00	2285,43	471,00		
*Ріпак продовольчий	ГОСТ 10583-76	31.12.2008	FCA	2000,00	3032,09	625,00		
*Ріпак продовольчий	ГОСТ 10583-76	31.12.2008	DAF	900,00	2304,27	475,00		
*Ріпак продовольчий	ГОСТ 10583-76	15.10.2008	DAF	8000,00	3086,06	636,00		
*Ріпак продовольчий	ГОСТ 10583-76	20.10.2008	DAF	540,00	2571,08	530,00		
*Ріпак продовольчий	ГОСТ 10583-76	31.10.2008	FOB	78200,00	2469,21	507,89		
*Насіння гірчиці	ГОСТ 9159-71	31.10.2008	DDU	42,00	6242,63	1285,59		
*Нут	ГОСТ 8758-76	31.12.2008	FCA	464,00	6051,96	1247,54		
Херсонська товарно-сировинна біржа «Кристал»								
*Пшениця м'яка 5 клас	ДСТУ 3768-2004	31.12.2008	CPT	500,00	945,89	195,00		
*Пшениця м'яка 5 клас	ДСТУ 3768-2004	30.10.2008	CPT	500,00	826,37	170,00		
*Насіння соняшника 2 клас	ГОСТ 22391-89	31.10.2008	DDU	200,00	4712,98	972,35		
Хмельницька обласна товарна біржа								
*Ячмінь пивоварний 1 клас	ДСТУ 3769-98	01.10.2008	DAF	10000,00	1812,61	372,88		

* Експортний контракт – ПДВ обчислюється за нульовою ставкою.

За даними Союзу аграрних бірж України

Загальний звіт про результати торгів

сільськогосподарською продукцією, продуктами її переробки, продовольством на Акредитованих товарних біржах України з 03 по 09 жовтня 2008 року

Назва товару	Державний стандарт	Рік виробництва / дата поставки	Базис поставки	Обсяг, тонн	Середньозважена ціна за одну тонну			
					включає ПДВ		без ПДВ	
					грн.	USD	грн.	USD
СПОТ								
Вінницька товарна універсальна біржа								
*Ячмінь 3 клас	ДСТУ 3769-98	2008	CPT	29,05	1071,29	220,00		
*Просо 1 клас	ГОСТ 22983-88	2008	DDU	110,00	1614,03	330,00		
*Крупа пшоно	ГОСТ 572-60	2008	DDU	22,00	2836,78	580,00		
*Борошно пшеничне 1 гатунок	ГОСТ 26574-85	2008	CPT	340,00	2045,27	420,00		
*Борошно пшеничне 1 гатунок	ГОСТ 26574-85	2008	DAF	68,00	1773,54	360,00		
*Борошно пшеничне вищий гатунок	ГОСТ 26574-85	2008	FCA	20,00	2235,40	453,75		
*Борошно пшеничне вищий гатунок	ГОСТ 26574-85	2008	CPT	380,00	2204,50	452,70		
*Борошно пшеничне вищий гатунок	ГОСТ 26574-85	2008	DAF	68,00	2069,13	420,00		
Житомирська товарна агропромислова біржа								
Пшениця м'яка 4 клас	ДСТУ 3768-2004	2008	EXW	766,36	1206,69	247,27	1005,57	206,06
Пшениця м'яка 6 клас	ДСТУ 3768-2004	2008	EXW	550,00	797,66	162,55	664,72	135,46
Жито 1 клас	ДСТУ 4522-2006	2008	EXW	1078,37	1122,83	229,57	935,69	191,31
Запорізька товарна біржа «Гілея»								
Пшениця м'яка 3 клас	ДСТУ 3768-2004	2008	EXW	1357,60	1203,74	246,23	1003,12	205,19
Пшениця м'яка 6 клас	ДСТУ 3768-2004	2008	EXW	1005,44	797,74	161,93	664,78	134,94
Придніпровська товарна біржа								
*Пшениця м'яка 4 клас	ДСТУ 3768-2004	2008	DAF	4000,00	1124,93	230,00		
*Пшениця м'яка 6 клас	ДСТУ 3768-2004	2008	FOB	2500,00	610,89	124,00		
*Насіння соняшника 2 клас	ГОСТ 22391-89	2008	DAF	600,00	1662,94	340,00		
Товарна біржа «Аграрна біржа» (м.Херсон)								
Пшениця м'яка 3 клас	ДСТУ 3768-2004	2008	EXW	228,39	1307,41	268,49	1089,51	223,74
Пшениця м'яка 4 клас	ДСТУ 3768-2004	2008	EXW	1874,31	1207,10	247,89	1005,91	206,57
*Пшениця м'яка 5 клас	ДСТУ 3768-2004	2008	FOB	3500,00	913,37	185,40		
*Пшениця м'яка 6 клас	ДСТУ 3768-2004	2008	CPT	1000,00	706,08	145,00		
*Пшениця м'яка 6 клас	ДСТУ 3768-2004	2008	FOB	6000,00	753,75	153,00		
*Насіння соняшника 2 клас	ГОСТ 22391-89	2008	FOB	20,00	2463,25	500,00		
*Насіння гірчиці	ГОСТ 9159-71	2008	CPT	20,00	4433,85	900,00		
Товарна біржа «Катеринославська» (м.Дніпропетровськ)								
Пшениця м'яка 3 клас	ДСТУ 3768-2004	2008	EXW	1529,86	1307,41	267,73	1089,51	223,11
Пшениця м'яка 4 клас	ДСТУ 3768-2004	2008	EXW	5587,24	1206,97	247,10	1005,81	205,92
Пшениця м'яка 5 клас	ДСТУ 3768-2004	2008	EXW	178,00	1050,58	214,80	875,48	179,00
Пшениця м'яка 6 клас	ДСТУ 3768-2004	2008	EXW	500,00	796,90	162,93	664,08	135,78
*Пшениця м'яка 5 клас	ДСТУ 3768-2004	2008	CPT	1000,00	847,33	174,00		
*Пшениця м'яка 6 клас	ДСТУ 3768-2004	2008	CPT	2000,00	749,90	154,00		
*Пшениця м'яка 6 клас	ДСТУ 3768-2004	2008	DAF	5000,00	733,65	150,00		
Товарна біржа «Київська агропромислова біржа»								
*Пшениця м'яка 4 клас	ДСТУ 3768-2004	2008	DAF	30000,00	1305,52	265,00		
*Пшениця м'яка 6 клас	ДСТУ 3768-2004	2008	CPT	1000,00	763,61	155,00		
*Кукурудза 3 клас	ДСТУ 4525-2006	2008	DAF	5000,00	1231,63	250,00		
*Ріпак технічний	ГОСТ 10583-76	2008	DAF	5000,00	2223,03	451,24		
*Ріпак продовольчий	ГОСТ 10583-76	2008	CPT	3500,00	2396,71	486,49		
Товарна біржа «Львівська Універсальна» (м.Львів)								
*Насіння льону	ГОСТ 10582-76	2008	DDU	100,00	1217,38	250,00		
Товарна біржа «Українська ф`ючерсна біржа» (м.Київ)								
*Пшениця м'яка 4 клас	ДСТУ 3768-2004	2008	CPT	6000,00	937,51	190,30		
*Пшениця м'яка 5 клас	ДСТУ 3768-2004	2008	CPT	2500,00	794,79	162,80		
*Пшениця м'яка 6 клас	ДСТУ 3768-2004	2008	CPT	20000,00	681,31	139,50		
*Пшениця м'яка 6 клас	ДСТУ 3768-2004	2008	FOB	3000,00	774,28	159,00		
*Ячмінь 3 клас	ДСТУ 3769-98	2008	CPT	10000,00	900,86	185,00		
*Просо 3 клас	ГОСТ 22983-88	2008	CPT	1500,00	827,82	170,00		
*Крупа горохова колота	ГОСТ 6201-68	2008	DAF	135,70	2561,46	526,00		
*Ріпак продовольчий	ГОСТ 10583-76	2008	CPT	11000,00	2027,72	416,41		
Товарна біржа АПК центральних областей України (м.Черкаси)								
*Просо 3 клас	ГОСТ 22983-88	2008	FCA	42,00	1029,06	211,33		
*Насіння льону	ГОСТ 10582-76	2008	FCA	21,00	2722,04	559,00		
Українська універсальна біржа «Капітал» (м.Київ)								
*Пшениця м'яка 6 клас	ДСТУ 3768-2004	2008	DAF	560,00	964,16	198,00		
*Шрот соняшниковий	ГОСТ 11246-65	2008	DAF	1000,00	486,95	100,00		
*Олія соняшникова	ДСТУ 4492-2005	2008	FOB	6000,00	4397,34	903,00		
Українська універсальна біржа (м.Полтава)								
*Пшениця м'яка 5 клас	ДСТУ 3768-2004	2008	FOB	5235,00	852,16	175,00		
*Насіння гірчиці	ГОСТ 9159-71	2008	FCA	44,00	5065,67	1040,29		
Харківська товарна біржа								
*Пшениця м'яка 6 клас	ДСТУ 3768-2004	2008	DAF	2500,00	714,09	146,00		
*Ячмінь 3 клас	ДСТУ 3769-98	2008	CPT	1000,00	997,76	204,00		
*Кукурудза 3 клас	ДСТУ 4525-2006	2008	DAF	1000,00	855,92	175,00		
*Крупа горохова колота	ГОСТ 6201-68	2008	DAF	337,50	2242,03	458,40		
*Крупа горохова ціла	ГОСТ 6201-68	2008	DAF	67,50	1956,40	400,00		
*Крупа пшоно	ГОСТ 572-60	2008	FCA	21,00	3096,00	633,00		
*Борошно пшеничне вищий гатунок	ГОСТ 26574-85	2008	DAF	407,50	2041,92	417,48		
Чернігівська обласна товарна агропромислова біржа								
*Пшениця м'яка 6 клас	ДСТУ 3768-2004	2008	DAF	500,00	861,90	177,00		
*Кукурудза 3 клас	ДСТУ 4525-2006	2008	DAF	2000,00	886,77	180,00		
Чорноморська товарна біржа АПК (м.Миколаїв)								
*Пшениця м'яка 4 клас	ДСТУ 3768-2004	2008	FOB	53000,00	1149,39	235,00		
*Насіння льону	ГОСТ 10582-76	2008	DAF	20,00	3423,70	700,00		
Форвард								
Донецька товарна біржа								
*Пшениця м'яка 6 клас	ДСТУ 3768-2004	31.12.2008	FOB	10000,00	681,73	140,00		
Товарна біржа «Українська ф`ючерсна біржа» (м. Київ)								
*Ячмінь 3 клас	ДСТУ 3769-98	31.12.2008	CPT	500,00	1241,72	255,00		
*Борошно пшеничне 1 гатунок	ГОСТ 26574-85	30.11.2008	CPT	1000,00	1931,94	395,00		
Українська універсальна біржа (м.Полтава)								
*Пшениця м'яка 5 клас	ДСТУ 3768-2004	31.12.2008	CPT	75,00	925,21	190,00		
*Пшениця м'яка 5 клас	ДСТУ 3768-2004	30.11.2008	FOB	5500,00	861,90	177,00		
*Просо 1 клас	ГОСТ 22983-88	31.10.2008	FCA	44,00	1540,24	316,30		
*Кукурудза 3 клас	ДСТУ 4525-2006	15.11.2008	DAF	5000,00	852,16	175,00		
*Кукурудза 3 клас	ДСТУ 4525-2006	30.11.2008	DAF	2500,00	857,03	176,00		
*Ріпак продовольчий	ГОСТ 10583-76	15.11.2008	DAF	8550,00	2313,01	475,00		
*Насіння гірчиці	ГОСТ 9159-71	15.11.2008	FCA	66,00	4381,12	899,71		
*Насіння гірчиці	ГОСТ 9159-71	31.12.2008	FCA	501,00	10477,86	2151,73		
*Нут	ГОСТ 8758-76	31.12.2008	FCA	280,00	6086,88	1250,00		

Довідково: Базисні умови поставки

EXW	Франко-завод (місце вказано)
FCA	Франко перевезення (місце вказано)
CPT	Перевезення оплачено до (місце призначення вказано)
CIP	Перевезення і страхування оплачено до (місце вказано)
DAF	Поставка до кордону (місце вказано)
DEQ	Доставлено франко-причал (порт призначення вказано)
FOB	Франко-борт (порт відвантеження вказано)
DES	Доставлено франко-судно (порт призначення вказано)
DDU	Доставлено, мито не сплачено (місце призначення вказано)
DDP	Доставлено, мито сплачено (місце призначення вказано)
CFR	Вартість і фрахт (порт призначення вказано)
CIF	Вартість, страхування і фрахт (порт призначення вказано)
FAS	Франко вздовж борту судна (порт відвантаження вказано)

Середньозважені біржові ціни

на сільгосппродукцію, продукти її переробки, продовольство, які склалися на Акредитованих товарних біржах з 03 по 09 жовтня 2008 року

Назва товару	Державний стандарт	Рік виробництва / дата поставки	Базис поставки	Обсяг, тонн	Середньозважена ціна за одну тонну з ПДВ, грн.			Ціна USD, середня
					min	середня	max	
Внутрішні контракти: СПОТ								
Пшениця м'яка 3 клас	ДСТУ 3768-2004	2008	EXW	3115,85	1175,00	1262,24	1307,41	258,42
Пшениця м'яка 4 клас	ДСТУ 3768-2004	2008	EXW	8227,91	1206,53	1206,97	1207,10	247,29
Пшениця м'яка 5 клас	ДСТУ 3768-2004	2008	EXW	178,00	1050,58	1050,58	1050,58	214,80
Пшениця м'яка 6 клас	ДСТУ 3768-2004	2008	EXW	2055,44	796,90	797,51	798,57	162,34
Жито 1 клас	ДСТУ 4522-2006	2008	EXW	1078,37	1122,83	1122,83	1122,83	229,57
Експортні контракти*: СПОТ								
Пшениця м'яка 4 клас	ДСТУ 3768-2004	2008	CPT	6000,00	937,51	937,51	937,51	190,30
Пшениця м'яка 4 клас	ДСТУ 3768-2004	2008	DAF	34000,00	1124,93	1284,28	1305,52	260,88
Пшениця м'яка 4 клас	ДСТУ 3768-2004	2008	FOB	53000,00	1149,39	1149,39	1149,39	235,00
Пшениця м'яка 5 клас	ДСТУ 3768-2004	2008	CPT	3500,00	772,78	809,80	847,33	166,00
Пшениця м'яка 5 клас	ДСТУ 3768-2004	2008	FOB	8735,00	852,16	876,69	913,37	179,17
Пшениця м'яка 6 клас	ДСТУ 3768-2004	2008	CPT	24000,00	667,15	691,49	763,61	141,58
Пшениця м'яка 6 клас	ДСТУ 3768-2004	2008	DAF	8560,00	684,74	750,51	964,16	153,55
Пшениця м'яка 6 клас	ДСТУ 3768-2004	2008	FOB	11500,00	610,89	728,05	774,28	148,26
Ячмінь 3 клас	ДСТУ 3769-98	2008	CPT	11029,05	900,86	910,09	1071,29	186,81
Кукурудза 3 клас	ДСТУ 4525-2006	2008	DAF	8000,00	855,92	1098,45	1231,63	223,13
Просо 1 клас	ГОСТ 22983-88	2008	DDU	110,00	1614,03	1614,03	1614,03	330,00
Просо 3 клас	ГОСТ 22983-88	2008	FCA	42,00	1029,06	1029,06	1029,06	211,33
Просо 3 клас	ГОСТ 22983-88	2008	CPT	1500,00	827,82	827,82	827,82	170,00
Насіння соняшника 2 клас	ГОСТ 22391-89	2008	DAF	600,00	1662,94	1662,94	1662,94	340,00
Насіння соняшника 2 клас	ГОСТ 22391-89	2008	FOB	20,00	2463,25	2463,25	2463,25	500,00
Ріпак технічний	ГОСТ 10583-76	2008	DAF	5000,00	2223,03	2223,03	2223,03	451,24
Ріпак продовольчий	ГОСТ 10583-76	2008	CPT	14500,00	2020,93	2116,79	2396,71	433,33
Насіння гірчиці	ГОСТ 9159-71	2008	FCA	44,00	5065,67	5065,67	5065,67	1040,29
Насіння гірчиці	ГОСТ 9159-71	2008	CPT	20,00	4433,85	4433,85	4433,85	900,00
Насіння льону	ГОСТ 10582-76	2008	FCA	21,00	2722,04	2722,04	2722,04	559,00
Насіння льону	ГОСТ 10582-76	2008	DAF	20,00	3423,70	3423,70	3423,70	700,00
Насіння льону	ГОСТ 10582-76	2008	DDU	100,00	1217,38	1217,38	1217,38	250,00
Шрот соняшниковий	ГОСТ 11246-65	2008	DAF	1000,00	486,95	486,95	486,95	100,00
Борошно пшеничне 1 гатунок	ГОСТ 26574-85	2008	CPT	340,00	2045,27	2045,27	2045,27	420,00
Борошно пшеничне 1 гатунок	ГОСТ 26574-85	2008	DAF	68,00	1773,54	1773,54	1773,54	360,00
Борошно пшеничне вищий гатунок	ГОСТ 26574-85	2008	FCA	20,00	2192,29	2235,40	2315,45	453,75
Борошно пшеничне вищий гатунок	ГОСТ 26574-85	2008	CPT	380,00	2191,36	2204,50	2361,80	452,70
Борошно пшеничне вищий гатунок	ГОСТ 26574-85	2008	DAF	475,50	2029,76	2045,81	2103,13	417,84
Крупа горохова колота	ГОСТ 6201-68	2008	DAF	473,20	2103,13	2333,64	2577,56	477,79
Крупа горохова ціла	ГОСТ 6201-68	2008	DAF	67,50	1956,40	1956,40	1956,40	400,00
Крупа пшоно	ГОСТ 572-60	2008	FCA	21,00	3096,00	3096,00	3096,00	633,00
Крупа пшоно	ГОСТ 572-60	2008	DDU	22,00	2836,78	2836,78	2836,78	580,00
Олія соняшникова	ДСТУ 4492-2005	2008	FOB	6000,00	4397,34	4397,34	4397,34	903,00
Форвард								
Пшениця м'яка 5 клас	ДСТУ 3768-2004	30.11.2008	FOB	5500,00	861,90	861,90	861,90	177,00
Пшениця м'яка 5 клас	ДСТУ 3768-2004	31.12.2008	CPT	75,00	925,21	925,21	925,21	190,00
Пшениця м'яка 6 клас	ДСТУ 3768-2004	31.12.2008	FOB	10000,00	681,73	681,73	681,73	140,00
Ячмінь 3 клас	ДСТУ 3769-98	31.12.2008	CPT	500,00	1241,72	1241,72	1241,72	255,00
Кукурудза 3 клас	ДСТУ 4525-2006	15.11.2008	DAF	5000,00	852,16	852,16	852,16	175,00
Кукурудза 3 клас	ДСТУ 4525-2006	30.11.2008	DAF	2500,00	857,03	857,03	857,03	176,00
Просо 1 клас	ГОСТ 22983-88	31.10.2008	FCA	44,00	1540,24	1540,24	1540,24	316,30
Нут	ГОСТ 8758-76	31.12.2008	FCA	280,00	6086,88	6086,88	6086,88	1250,00
Ріпак продовольчий	ГОСТ 10583-76	15.11.2008	DAF	8550,00	2313,01	2313,01	2313,01	475,00
Насіння гірчиці	ГОСТ 9159-71	15.11.2008	FCA	66,00	4381,12	4381,12	4381,12	899,71
Насіння гірчиці	ГОСТ 9159-71	31.12.2008	FCA	501,00	10313,60	10477,86	10566,82	2151,73
Борошно пшеничне 1 гатунок	ГОСТ 26574-85	30.11.2008	CPT	1000,00	1931,94	1931,94	1931,94	395,00

* Експортний контракт – ПДВ обчислюється за нульовою ставкою.

За даними Союзу аграрних бірж України

Перелік акредитованих товарних бірж

№	Назва біржі	Регіон
1	Аграрна біржа	м.Херсон
2	Вінницька товарна універсальна біржа	м.Вінниця
3	Донецька товарна біржа	м.Донецьк
4	Житомирська агропромислова товарна біржа	м.Житомир
5	Запорізька товарна біржа «Гілея»	м.Запоріжжя
6	Західно-Українська регіональна агропромислова біржа	м.Львів
7	Івано-Франківська аграрна товарна біржа	м.Івано-Франківськ
8	Товарна біржа «Київська агропромислова біржа»	м.Київ
9	Кримська аграрна біржа	м.Сімферополь
10	Кримська універсальна біржа	АР Крим
11	Луганська агропромислова товарна біржа	м.Луганськ
12	Одеська аграрна біржа	м.Одеса
13	Одеська товарна біржа	м.Одеса
14	Подільська спеціалізована аграрна біржа	м.Хмельницький
15	Придніпровська товарна біржа	м.Дніпропетровськ
16	Рівненська міжрегіональна товарно-майнова біржа «Прайс»	м.Рівне
17	Слов'янська універсальна біржа	м.Дніпропетровськ
18	Сумська товарна біржа	м.Суми
19	Тернопільська агропромислова біржа	м.Тернопіль
20	Товарна біржа «Катеринославська»	м.Дніпропетровськ
21	Товарна біржа АПК центральних областей України	м.Черкаси
22	Товарна біржа «Львівська Універсальна»	м.Львів
23	Товарна біржа «Українська-Донецьк»	м.Донецьк
24	ТОВ «Центральна Товарна біржа»	м.Полтава
25	Товарна біржа «Українська ф'ючерсна біржа»	м.Київ
26	Українська аграрна біржа	м.Київ
27	Українська спеціалізована зернова біржа	м.Київ
28	Українська універсальна біржа	м.Полтава
29	Українська універсальна товарна біржа	м.Херсон
30	Українська універсальна біржа «Капітал»	м.Київ
31	Універсальна біржа «Україна»	м.Харків
32	Херсонська товарно-сировинна біржа «Кристал»	м.Херсон
33	Чернігівська обласна товарна агропромислова біржа	м.Чернігів
34	Чорноморська товарна біржа	м.Миколаїв

За даними Мінагрополітики України станом на 01.06.2008

ЕКСПО • КАЛЕНДАР

ВИСТАВКИ&ФОРУМИ

14 жовтня 2008 року в Києві **за підтримки Комунікаційної групи ESG** відбудеться круглий стіл на тему «Світова продовольча криза – український шанс?». Серед запрошених учасників: міністр аграрної політики України Юрій Мельник, голова Комітету Верховної Ради з питань АПК Микола Присяжнюк, президент Української аграрної конфедерації Леонід Козаченко, президент Української торгово-промислової конфедерації Володимир Демчак, голова Союзу птахівників України Олександр Бакуменко, керівники інших профільних асоціацій, державних агропромислових відомств, представники Світового банку, топ-менеджери провідних компаній сфери АПК, представники фінансових структур, провідні експерти з питань АПК.

Учасники круглого столу планують обговорити ряд гострих та актуальних питань для українського агропромислового комплексу та економіки України в цілому:

• Чи існує насправді світова продовольча криза? Які її причини та можливі наслідки?
• Чи зростатимуть ціни на глобальному ринку?
• Якими інструментами володіють уряди країн для мінімізації негативних наслідків?
• Чи стане світова продовольча криза поштовхом для розвитку українського АПК?
• Що гальмує розвиток сільського господарства України?
• На що робити ставку українським аграріям – на державну підтримку чи приватні інвестиції?
• Чи зможе українська продукція відповідати світовим стандартам якості?

* * *

10-14 жовтня 2008 року в Москві на території Всеросійського виставкового центру проходитиме Міжнародна виставка сільгосптехніки «АгроТек Росія» (Agro-Tech Russia). Захід відбуватиметься в рамках ювілейної X Російської агропромислової виставки «Золота осінь» та Російського агропромислового тижня. «АгроТек» є найбільшою в Росії експозицією сільгосптехніки. В минулому році свою продукцію представляла 371 компанія, загальна кількість відвідувачів сягнула 66 тис.осіб. Головна подія виставки – конференція «Ресурсозберігаючі технології – запорука економічного зростання в сільському господарстві». В рамках форумів і круглих столів обговорюватимуться також питання з економіки та організації агровиробництва. Для фахівців-практиків проводитимуться майстер-класи з використання, ремонту та догляду за сучасною сільгосптехнікою.

* * *

13-17 жовтня 2008 року в Москві проходитиме Міжнародна виставка машин та устаткування для агропромислового комплексу «Агропродмаш 2008». Це головна і єдина в Росії галузева виставка, яка з 1996 року комплексно демонструє всі етапи технологічного процесу обробки сільськогосподарської сировини, виробництва і реалізації харчової продукції. Всі експонати діючі та демонструються в режимі реального часу. На «Агропродмаш» демонструються кращі технологічні рішення у сфері переробки і виробництва продуктів харчування; машини, запчастини й матеріали нового покоління для устаткування харчової промисловості; високотехнологічне обладнання для підприємств торгівлі і сфери громадського харчування; інноваційні матеріали, устаткування і проекти в галузі упаковки; екологічно безпечні безвідходні технології.

* * *

23-24 жовтня 2008 року в Києві компанія «Полнет» (Польща) проводить галузеву спеціалізовану конференцію «З'їзд Свинарів – Україна 2008». У програмі заходу пропонується обговорення таких тем:

– менеджмент і організація роботи на фермі;
– зоотехнічне і ветеринарне обслуговування великотоварної ферми;
– відбір генетичного матеріалу як основа правильного функціонування свинарської ферми, нововведення в заплідненні;
– модернізація господарських будівель відповідно до новітніх стандартів;
– вплив систем утримання свиней на результати приросту;
– власний комбікормовий завод – краща економіка виробництва та ін.

* * *

30-31 жовтня 2008 року в м.Одеса відбудеться Сьома міжнародна конференція «Олієжирова промисловість-2008». Організатор конференції – ІА «АПК-Інформ». Очікувана кількість учасників конференції – близько 300 осіб з 25 країн світу. Основні тематичні розділи конференції:

• світовий олійний ринок: тенденції й перспективи;
• Причорномор'я – ключовий постачальник олійної сировини та соняшникової олії на світовий ринок;
• інвестиційна привабливість олієжирової галузі України;
• сировинна база олійного ринку;
• Україна у СОТ: переваги і проблеми.

* * *

27-28 листопада 2008 року в Києві триватиме Міжнародна конференція «Україна у СОТ: перспективи для бізнесу». Головна мета заходу – проінформувати учасників про нові для українського та зарубіжного аграрного бізнесу перспективи та ризики, пов'язані із вступом України до СОТ, ознайомити учасників із основними методами захисту аграрного бізнесу на вітчизняному та світових ринках, із аграрним досвідом країн, що раніше приєдналися до СОТ. **Організаторами конференції є Eurobusiness Advisory (Великобританія) та ВГО «Українська аграрна конфедерація».** Форум проводиться за підтримки Міністерства економіки та Міністерства аграрної політики України. Участь у конференції братимуть понад 200 учасників із країн СНД та ЄС. Головні питання, що містяться у доповідях та обговорюватимуться, зокрема такі:

– Вплив вступу України до СОТ на стан економіки країни.
– Коригування програм державної підтримки АПК, податкове регулювання сільського господарства в умовах СОТ.
– Основні корективи митного законодавства України: тарифна політика, митні процедури і т.д.
– Аграрний потенціал України. Інвестиційні ризики. Пропозиції щодо зміни аграрної політики України.
– Перспективи зернового ринку України в умовах членства в СОТ: державне регулювання торгівлі, інвестиційні можливості.
– Нетарифні методи захисту українського ринку в умовах СОТ: санітарно-фітосанітарні правила, технічні бар'єри в торгівлі, ветеринарні вимоги.
– Досвід сільського господарства Польщі, Франції, Чехії та Великобританії в системі СОТ. Докладніше дивіться на офіційному сайті конференції www.ua-wto.com.

Підготував Артем Житков

Sincome Capital is №2 in Ukrainian PFTS

ESTABLISHED in 1994, Sincome Capital Group is one of the leading investment companies in Ukraine. Being among founding members of PFTS – Ukraine's largest stock exchange, Sincome is consistently on its Top-5 list. In 2007 Sincome was №2 in the annual PFTS activity ranking (after being 3rd in 2006) with a market share of 16.4%.

In addition to brokerage, Sincome Capital Group provides institutional and private clients with corporate finance and asset management services.

Rating PFTS '2007

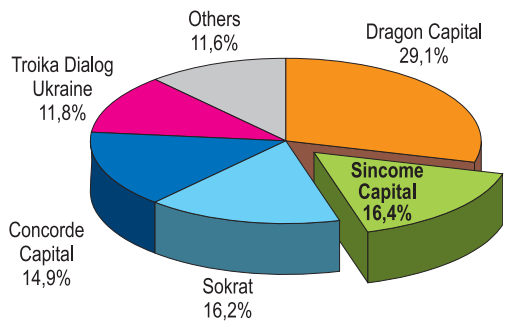

For more information, please, visit www.sincome.kiev.ua or call: +380 44 2881683.

«AMACO» – technologies bringing money

«AMACO» is a shortened name from American Machinery Company and it is a part of a big group of companies which operates in different parts of the world. Namely, in the USA, Middle East, Africa and Europe. In Ukraine the company has been operating since 1992 and represents the world-known producers of agricultural technologies, equipment, seeds, fertilizers and protection means for plants. It also has its own plants which produce the agricultural technologies.

Among the company propositions there are modern technologies for growing and processing of the agricultural cultures, the newest equipment which is maintained complexly, a wide range of spare parts, lubricating materials, technical liquids. The company prepares for the customers qualified specialists in order to work with new equipment and for implementation of leading technologies.

«AMACO» proposes systems of exact soil management, development of seeding rotation, technological cards for different cultures with a guaranteed level or profitability, high quality seeds and micro fertilizers, plant protection means.

In a field of animal breeding there is a wide range of equipment for pig complexes, milk cattle breeding and poultry breeding. Seed and formulated feed plants. Except this, mills and equipment for transfer, storage and processing of grain, irrigation and fertilization systems.

In general, the specialists from «AMACO» propose to agrarians the «technologies bringing money», what is proved every year at the fields and farms of the enterprise, which have been fruitfully cooperating with them for a long time.

For more information, please, visit www.amacoint.com



«NIBULON» – Ukrainian producer, investor, trader

LEADER ₴ The leading national agricultural producer, investor, and grain trader, «NIBULON» belongs to the top ten of the largest companies in Ukrainian agricultural complex. The Company has irreproachable image in the world market as perspective and reliable partner in supplying high-quality grains.

NIBULON Agricultural Limited Liability Company has vertically integrated structure and performs growing grains and oilseeds, storage and shipment thereof through own transshipment terminal in Nikolaev with an access to the Black Sea. Today, this is the most powerful in Europe, high-technology complex with total grain storage capacity 133 thousand tons (TMT), capable of daily processing and shipment of 20-25 TMT. The terminal was officially distinguished as the best industrial facility of 2004 in Ukraine. The author's collective at the head of general director of NIBULON LTD A.A.Vadaturskyy were conferred the State Award for the architecture of the transshipment terminal of NIBULON LTD in Nikolaev city (the Decree of the President of Ukraine No 569/2008 «About Conferring of the State Award in Sphere of Architecture 2008»). So it became kind of a «business card» of «NIBULON» and Nikolaev city, as well as of Ukraine in the world.

«NIBULON» LTD is coeval of independent Ukraine. During the 17 years of work, the Company acquired status of national agricultural producer, investor, and grain trader, and entered the top ten of the most influential operators of the market for grains and oilseeds. This success was reached by the Company due to wise business strategy, implementation of state-of-art agricultural technologies, as well as professional team of employees trained by the Company itself.

Today, the Company's network of branches includes 31 units located in ten regions of Ukraine: Vinnitsa, Lugansk, Nikolaev, Poltava, Kharkiv, Khmelnytskyy, Cherkassy, Sumy, Zhytomyr, Chernigiv regions. More than 25 thousand land-owners trust the Company, which leases and cultivates over 70 thousand hectares of land.

The Company's philosophy is honest and transparent business, the mission whereof is to strengthen the economic potential of Ukraine, to worthily represents it in the world as a powerful agrarian country. In order to guarantee quality of grains at the level of world standards, it is necessary to ensure high merchantable conditions of the products. For this reason, «NIBULON» annually constructs in the above-mentioned regions of Ukraine new elevator complexes, equipped with full complexes of laboratory, cleaning, drying equipment of leading world producers (total capacities of the grain storage facilities is over 600 thousand tons). For example, on the 29th of July, 2008 there was a solemn opening of new elevator, total capacity is 66 TMT. In 78 days after the beginning of the construction, on the 11th of July, the elevator accepted the first grain and rape. The strategy of «NIBULON», aimed at bringing storage capacities closer to production capacities, not only ensures the Company's growth, but also provides small and middle-sized agrarian farms in the regions with European-quality services of intake and storage of grains.

«NIBULON» LTD is national investor, whose investments in agriculture exceeded 1 billion UAH (over USD 200 mln). During four last marketing years, the Company continually holds the 1st place among Ukrainian grain exporters. In 2007/08 MY, the total volume of agricultural products transshipment through NIBULON's terminal in Nikolaev exceeded 1,2 million tons. In the world market, the Company sells grains to the countries of Europe, Africa, and South-East Asia.

At all times of the Company's work, «NIBULON» has strongly demonstrated that the future of Ukrainian country shall be developed by the young people. There are 3200 employees of the average age of 29 working at the Company. Training of own personnel is one of the factors of success, **the Company's General Director Oleksiy Vadaturskyy** believes; thus, the young specialists receive here confidence and possibilities of self-actualization and career growth.

The state highly valued work of the Company and its General Director. In November 2007, Oleksiy Vadaturskyy was rewarded with the highest state award – the title of the HERO of UKRAINE for outstanding personal contribution to strengthening the potential of agricultural complex, organization and ensuring of sustainable high performance in agricultural production, and development of social sphere. Henceforth, both the Company and its General Director will face even stronger requirements and demands. But NIBULON's team is ready for that and looks ahead with confidence. ■

AGROPROFI

№ 34-35 [047] ■ 10 October, 2008 UKRAINIAN BUSINESS WEEKLY • DIGEST www.agroprofi.com.ua

COMPANIES

TECHNOLOGICAL CARD WAS AT FIRST

In the interminable controversy what was at first – a hen or an egg – the CJSC «Zernoprodukt MHP» doesn't participate, though it is a part of a leader of the national market of chicken meat OJSC «Myronivs'kyi hliboprodukt». This enterprise's specialists know exactly that a technological card was at first. Full story in Ukrainian language read at a page **8**

GENERAL PARTNER

INVESTMENT COMPANY «SINCOME CAPITAL»

Tel./fax: +380 44 288-1683; +380 44 235-0142
www.sincome.kiev.ua

15

NEWSPAPER CO-FOUNDER

AGRICULTURE ENTERPRISE «NIBULON» Llc.

15

The exchange is a place where one can bargain

What is common between the Belarusian and the Ukrainian produce exchange? We decided to put this question to the representatives thereof. Common business united them at the National exhibition of the Republic of Belarus held in Ukraine on 7-10 October in Kyiv.

ON BEHALF of our Belarusian neighbors a head of forest products trading department of the Belarusian exchange **Evgen Malyshev** started a talk:

– In 2005 on the instructions of the President of the Republic of Belarus Oleksandr Lukashenko the Belarusian Universal Produce Exchange (BUPE) was founded.

The first trading took place on August, 2 2005 on forest products. For 9 months of 2008 total money turnover at the exchange made up $1 billion and 350 million, and as of the end of the year its increase is expected by $150 thousand more. The state regulates the exchange trading in the following way: it determines the goods which are obligatory to be presented at the exchange trading, for which producers or buyers it's possible to grant certain preferences etc. As to a level of prices, there is a single principle – if production is sold not through the exchange, but directly – its price is to be not less then the last one to be formed at the exchange trading.

At the beginning of the BUPE operation it had almost no enthusiasts among timber producers. But after this having seen the transparent system of the market price formation the entrepreneurs changed their mind. As of September 2008 more then 5 thousand of participants were registered, including more then 1 thousand of non-residents of Belarus.

The leading specialist of the agricultural production trading department of the BUPE **Oleksandr Shvedov** tells us about the agrarian direction of trading:

– Last year through the exchange in terms of export shipped was production for a sum of almost $330 million. This year under the results of 9-month operation this figure has made up $360 million.

Main agricultural production at the BUPE consists of grain varieties, forage and milling wheat and barley, rye flour and sunflower feed.

A must to be exported through the exchange includes non-fat dry milk, caseine, milk fat, abomasal hard cheese as well as rape oil. But the market participants are eager to sell at the exchange trading not only obligatory for the exchange trading goods. The exchange trading creates competitive conditions and it influences the prices beneficially. This year we started to organize the exchange trading with vegetable production. The most interesting for us is import of those fruit and vegetables we have a lack of at the Belarusian market.

The President of the produce exchange «Kyivagroprombirzha», the Director General of the agrarian exchange Union of Ukraine **Boris Berenstein** joins our conversation:

– We have the same problems in agriculture as the Belarusians do. For instance, as to the dry milk, in both countries there are significant surpluses of it. I think that common problems solving only aligns us.

Along with the Belarusian colleagues we carry out work on a program on a possibility of implementation of futures-trading contracts. We hope that our developments will be useful for the Belarusians. We have a lot of developments in this field.

Also we plan to establish a common structure with a single electronic system which will enable the Belarusians to participate in our trading and us – in the Belarusian. We plan that this structure will be open for other states exchanges joining. I have to tell that there is no better exchange in the CIS. From the technological point of view any exchange in the post-Soviet territory has similar electronic system. Also, the Belarusians managed to create a network of exchanges – there are five branches some of which have better equipment then our exchanges. A lot of attention is paid to the international contracts and advertisement. Of course the state contributed great efforts, but it also receives the response. Unfortunately our state pays much less attention to the exchange issues. And one more thing, which is desirable to be borrowed from our neighbors – understanding that the exchange is a place where one can bargain, i.e. sell or buy production with gaining a benefit. ■

Notwithstanding the selling climax provisions are still highly prized

Sergiy Nalyvka
Consulting agency AAA

FOR THREE years already in Ukraine a tendency for business consolidation has been observed. More and more agrarian holdings appear which are constantly increasing their land bank. If before a state which had 50 thousand of hectares of land for dressing considered to be great, nowadays such area is just a takeoff for a powerful agrarian holding development.

As of today on a share of agro holdings fall about 23-25 % of a total agricultural production in the country production.

For three years already, notwithstanding the weather conditions, average crop yield has been constantly growing: within five years it had grown, for example, for milling wheat – up to 6 t/hectare and for corn – up to 7, 5 t/hectare, and it's standard as of today. This is a consequence of implementation of modern intensive technologies, increase of productivity, efficiency, thus, the financial benefits. In such way we may say that we are following the so called American way of the agriculture development.

According to the forecasts this year export of grains will make up not less then 16 million of tons, oil-bearing – about 1, 5 million of tons, this is the best indices for all years of Ukraine independence. Though even these figures are rather pessimistic, as everything will depend on the conjuncture of the world market of forage – wheat, barley and corn.

Export capacity of port elevators are increasing due to the private investments. If last year we could bulk 1, 5 million of tons per month, this year volumes have increased up to 2, 2 million of tons of agricultural destination cargo.

Ukraine is gradually catching up with Eastern and Central Europe in terms of crop yield and quality thereof. This year due to rains there is a lot of forage wheat as well there. Purchase prices of the Ukrainian producers for wheat are higher then those in America and Europe. This will result in a beneficial geo-economical placement as to those markets where the main mass of grain is consumed. That's why it's possible to buy for more expensive price, to form larger shipments. Freight is also cheaper as it's closer to deliver it to the Mediterranean Sea basin then from the Western European countries and moreover from the American ports.

That's why the transnational corporations have been eager for a long time already to invest into our agricultural business; they have been just waiting for Ukraine joining the WTO. In such way in 2008 volume of direct foreign investments has exceeded $3 billion. In future this increment is expected to be at the level of 20-25% annually. Thus, within 5-7 years the Ukrainian agro holdings share will have made up about 75% of the agroindustrial complex production, and minor farmers, small entities are likely to leave the market.

Fall in the world prices happened last week by $20-30 per ton is a tendency of a financial year completion, profits are fixed and money is «assigned» anywhere. However a problem of provision in the world became not less acute due to this. It should be mentioned that there are certain phases of a financial crisis, for example the same was observed in 1997-1998 when the stock markets «collapsed». Today fall in the world prices for the provisions is insignificant and will not last for long. There had been no case ever that somebody due to the financial crises refused from the provisions purchase. Instead of securities gold is purchased now, prices for which have suddenly increased. But one can't feed with it: people need food every day, thus, in any situation countries will refuse from the provisions purchase. In certain time our producers and grain traders will get used to that the prices at the world markets may increase and decrease suddenly, due to a reason that it's impossible to do something with such instability at the market of provisions. Moreover Ukraine due to such fall received a certain benefit. Last year at the agrarian market due to high world prices there were a lot of ordinary speculators activity of which very often doesn't even concern the agrarian sector. Now they disappeared fortunately. Thus there is no boom as well as vague schemes, nobody interferes into arrangements between the producers and the buyers, so the market is more transparent.

One more positive moment – at the world market national producers are becoming more and more active grain traders, they start more actively to cut out the transnational companies not only at the internal market. These are, in the first turn, «Kernel», «NIBULON», «Astarta», «Mriya», which united their activity into a single chain – from a field to a consumer. Such increase of the national producers made certain transnational companies think about their future. There is a rough competition at this market. ■